

# 経営比較分析表（令和3年度決算）

新潟県 聖籠町

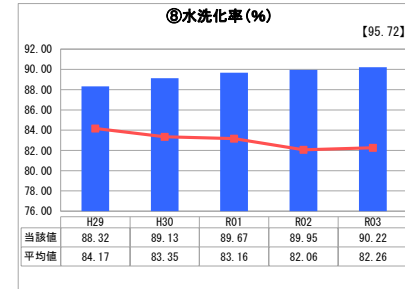
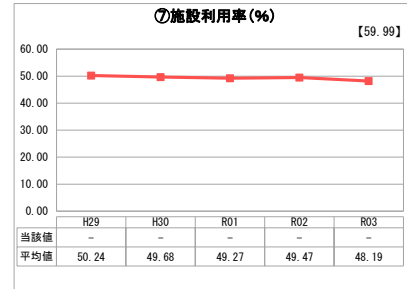
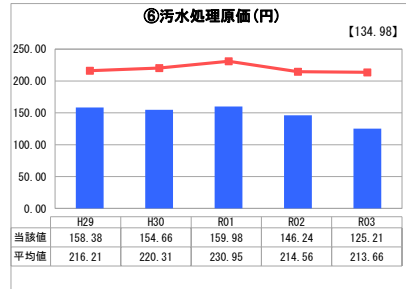
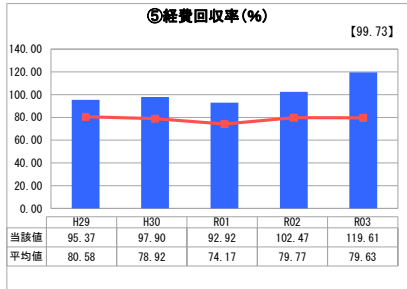
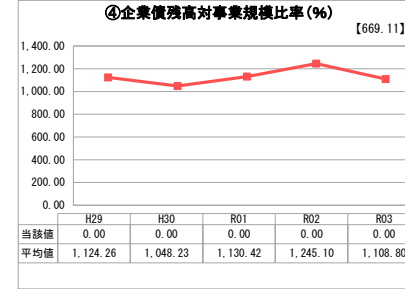
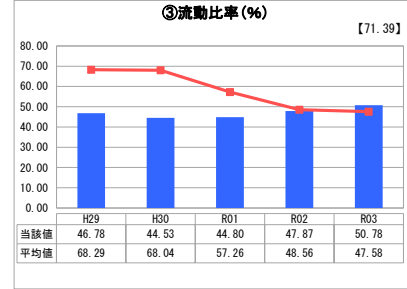
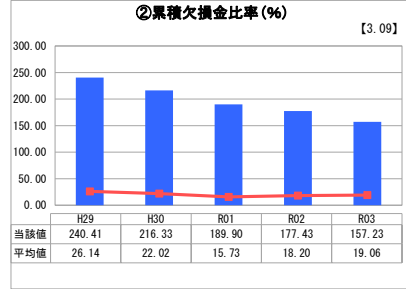
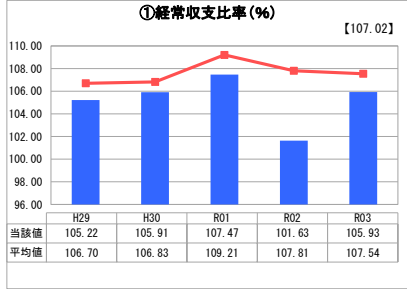
業務名	業種名	事業名	類似団体区分	管理者の情報
法適用	下水道事業	公共下水道	Cd2	非設置
資金不足比率(%)	自己資本構成比率(%)	普及率(%)	有収率(%)	1か月20 <sup>3</sup> 当たり家庭料金(円)
-	61.93	67.36	100.00	3,240

人口(人)	面積(km <sup>2</sup> )	人口密度(人/km <sup>2</sup> )
14,115	37.58	375.60
処理区域内人口(人)	処理区域面積(km <sup>2</sup> )	処理区域内人口密度(人/km <sup>2</sup> )
9,483	11.58	818.91

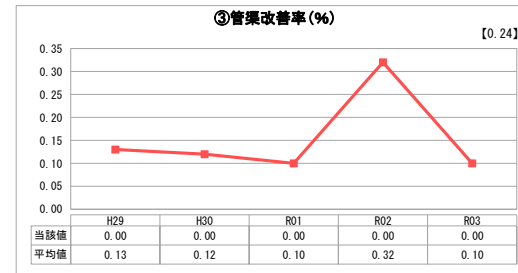
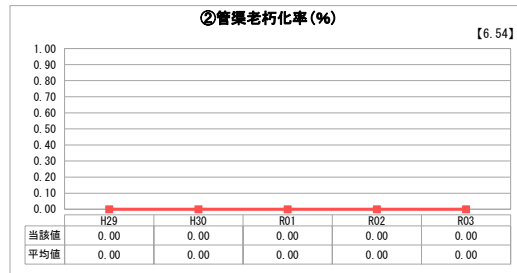
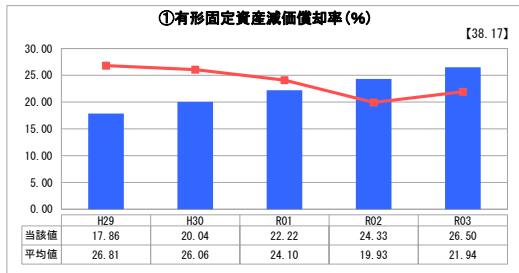
**グラフ凡例**

- 当該団体値 (当該値)
- 類似団体平均値 (平均値)
- 【】 令和3年度全国平均

## 1. 経営の健全性・効率性



## 2. 老朽化の状況



## 分析欄

### 1. 経営の健全性・効率性について

当町は、阿賀野川流域公共下水道新井郷川処理区に属しており新潟市・阿賀野市・新発田市と連携した下水道事業を推進している。よって有形固定資産は管渠とマンホールポンプ場のみである。令和3年度末下水道普及率は町全体で（公共・特環）99.8%、水洗化率は90.1%で下水道面整備は平成21年度でほぼ完了している。平成22年より地方公営企業法を適用し企業会計へ移行した。経営状況は、下水道創設期における建設費等の償還金のピーク期にあることから一般会計からの繰入金に依存している部分がある。下水道施設全体が比較的新しいため、有収率は高いが、経常収支比率はこれまでも厳しく、累積欠損比率も高い状況にある。一方今後の収支見込みについては、人口減による流入汚水流量の減少が見込まれる。また、下水道未接続者への下水道接続について啓発を行うとともに下水道未接続の要因についても分析し、効果的な接続率向上を目指す。

町施策としては今後も宅地開発の誘導と町外からの移住・定住を促進することから今後も新たな汚水流量が見込まれている。また、下水道未接続者への下水道接続について啓発を行うとともに下水道未接続の要因についても分析し、効果的な接続率向上を目指す。

### 2. 老朽化の状況について

供用開始が公共、特環とも平成12年～平成22年であり、管渠等の更新は当面必要ないが、平成27年の改正下水道法に鑑みて、ストックマネジメント計画（令和元年度策定）や経営戦略（平成30年度策定）等による適正な維持管理と効率的な更新計画を図る必要がある。

## 全体総括

当町の下水道面的整備はほぼ終了しており、今後は維持管理の段階である。企業債償還と過年度累積欠損金が当面の経営課題であり、下水道創設期の建設事業に要した企業債については、平成23年度より平準化償還を充当し償還金の平準化を図っている。収支見込では、今後、宅建計画等が具体化していることから料金収入の増加は見込めるところではあるが、現状経営においては一般会計からの繰入金に当分の間は依存する必要性もあり、経常経費の抑制に努めるとともに長期的展望に立った適切な経営計画等（下水道事業経営戦略）により、持続可能な下水道事業を推進する。

※ 「経常収支比率」、「累積欠損金比率」、「流動比率」、「有形固定資産減価償却率」及び「管渠老朽化率」については、法非適用企業では算出できないため、法適用企業のみ類似団体平均値及び全国平均を算出しています。