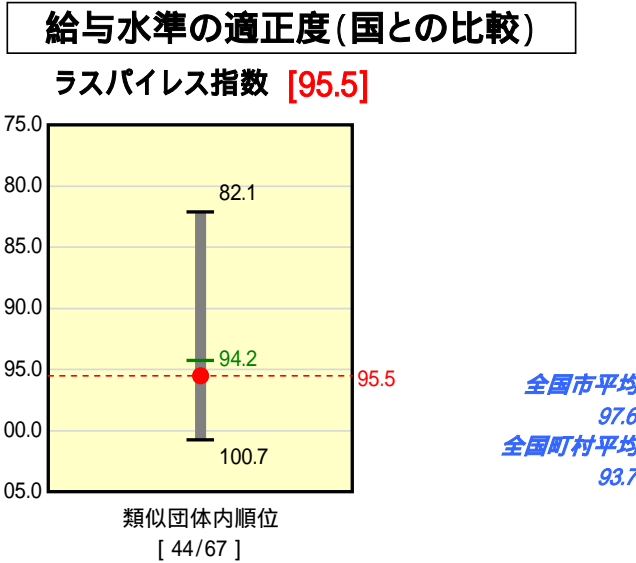
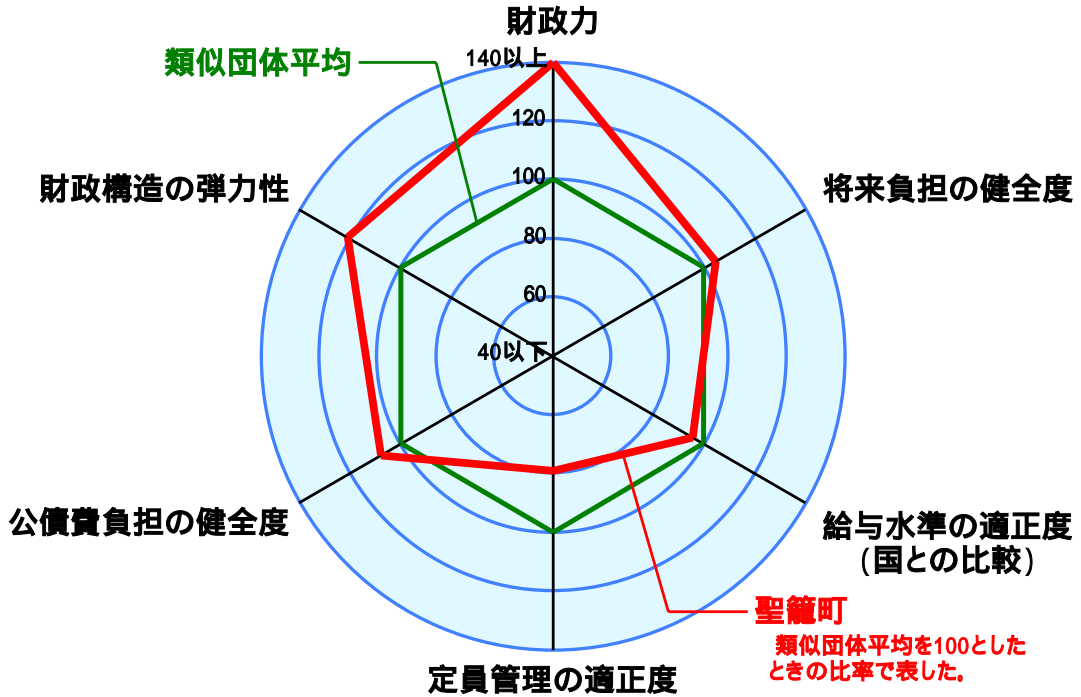
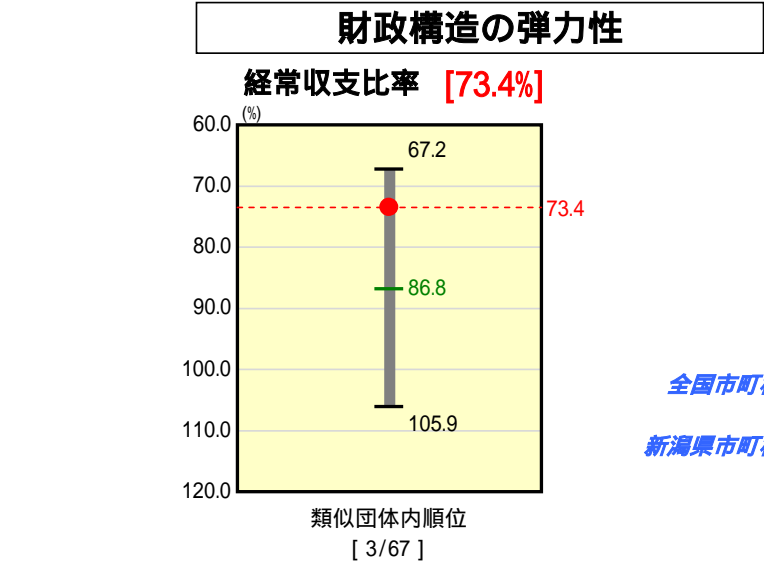
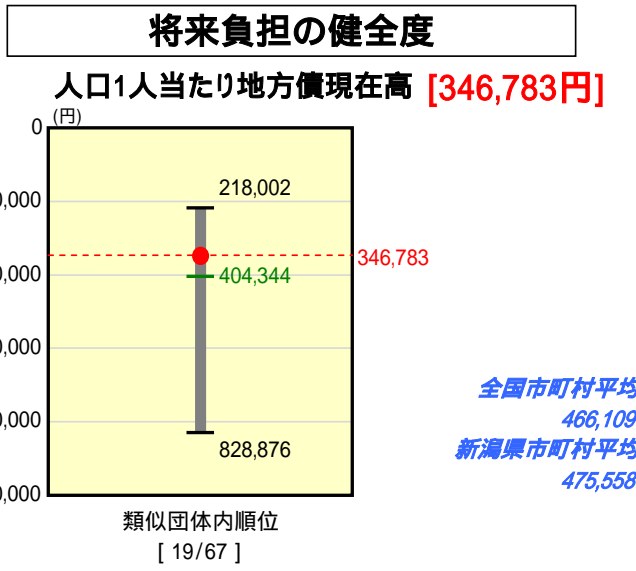
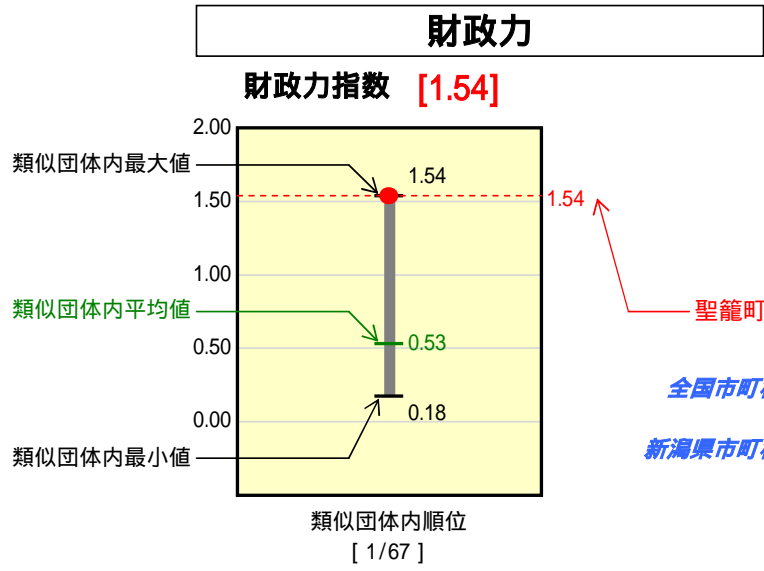


市町村財政比較分析表(平成16年度決算)

新潟県 聖籠町

人口	13,884人(H17.3.31現在)
面積	37.99 km ²
歳入総額	7,544,374千円
歳出総額	7,159,089千円
実質収支	385,285千円



類似団体とは、人口および産業構造等により全国の市町村を88のグループに分類した結果、当該団体と同じグループに属する団体を言う。

分析欄

財政力指数 : 昭和59年以降20年以上にわたって、財政力指数が1.0を超える財源超過となっている要因として、東北電力(株)の発電施設の立地・操業に伴う固定資産税の収入によるものが大きい。これに伴い、不交付団体となっており、この状態は当面の間、継続することが想定されるが、恒久的なものではなく、また、財政運営が厳しい現状から、今後においても財政の健全化に努める。

経常収支比率 : 類似団体平均を大きく下回っているが、施設の老朽化による修繕経費等の増加により、比率は、年々上昇傾向にある。「集中改革プラン」に掲げたとおり、適正な定員・組織規模の維持確保、財政の健全化を図るため、定員適正化計画の策定により適正な定員管理(平成17年4月1日現在194人の職員数を平成22年4月1日までに184人以下にする。)など行財政改革への取組を通じて義務的経費の削減に努め、現在の水準を維持する。

ラスパイレス指数 : 全国町村平均より1.3ポイント上回っているが、3年連続下がっており、ほぼ適正値に近づいており、今後も現在の水準を維持するよう努める。

起債制限比率 : 平成13年度からの起債抑制策等により、類似団体平均を大きく下回っているが、引き続き現在の水準を維持する。

人口1,000人当たり地方債残高 : 近年大規模事業がなかったことと、平成13年度からの起債抑制策により、類似団体平均を下回っているが、引き続き現在の水準の維持に努める。

人口1,000人当たり職員数 : 定員適正化計画において、5年間で10名(5%)純減を計画しており、定員の適正化に努める。

