

町民アンケート調査結果

目次

1. アンケート調査概要	—P 1
2. 16～18 歳と 19～39 歳の共通する調査項目の結果	— 1
3. 16～18 歳のみの調査項目の結果	— 12
4. 19～39 歳のみの調査項目の結果	— 20
5. 自由回答	— 37
6. まとめ	— 38

平成 27 年 11 月

1. アンケート調査概要

(1) 調査目的

町民の進学・就業の意向や結婚、妊娠、出産、子育て等に関する意識・希望等の把握を行い、人口ビジョンの将来展望や総合戦略の施策・事業等の検討材料とする。

(2) 調査対象及び調査実施方法

- ・町民アンケート調査は、16歳～18歳の男女573人と19歳～39歳の男女1,500人を対象とした。
- ・16歳～18歳は全対象者、19歳～39歳は住民基本台帳に基づき、無作為抽出を行い、各世帯に郵送配布及び郵送回収により実施した。

(3) 調査時期

- ・調査票等の発送 : 平成27年8月26日(水)
- ・礼状等の発送 : 平成27年9月11日(金)

(4) 調査票回収結果 (平成27年10月13日時点)

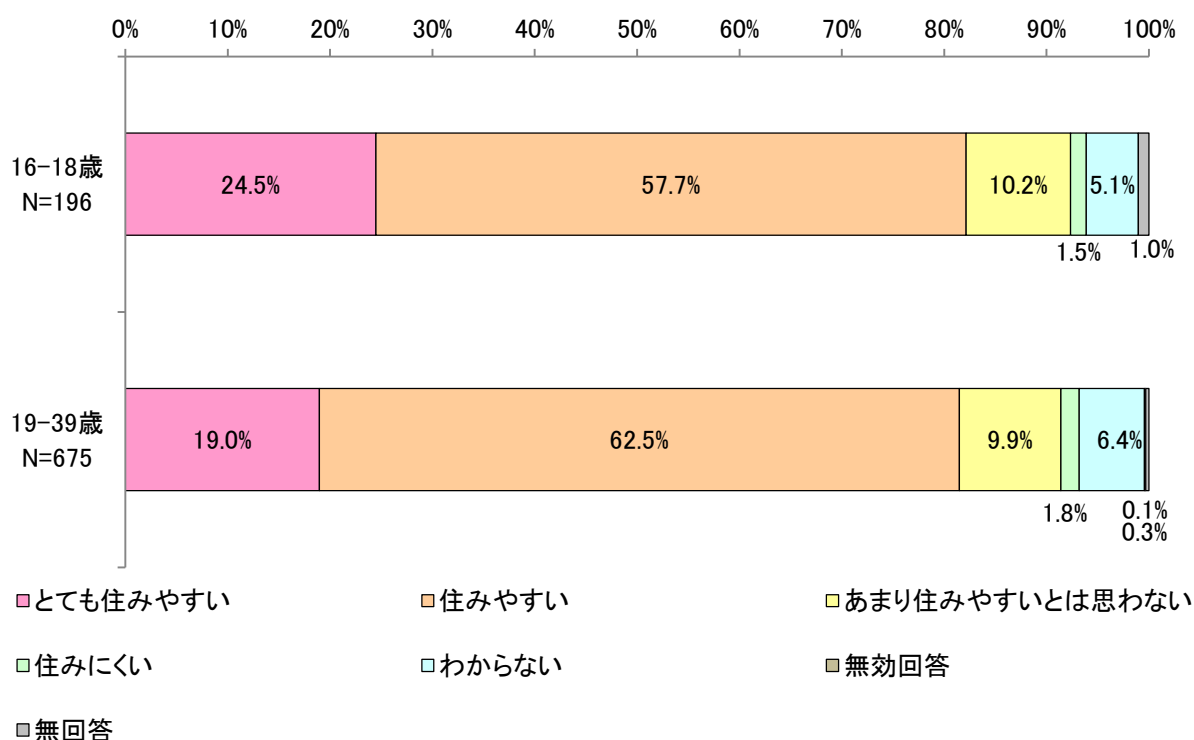
	配布数	有効回収数	回収率
町民アンケート調査(16～18歳)	573	196	34.2%
町民アンケート調査(19～39歳)	1,500	675	45.0%

2. 16～18歳と19～39歳の 共通する調査項目の結果

(1) 聖籠町への愛着や住みやすさについて

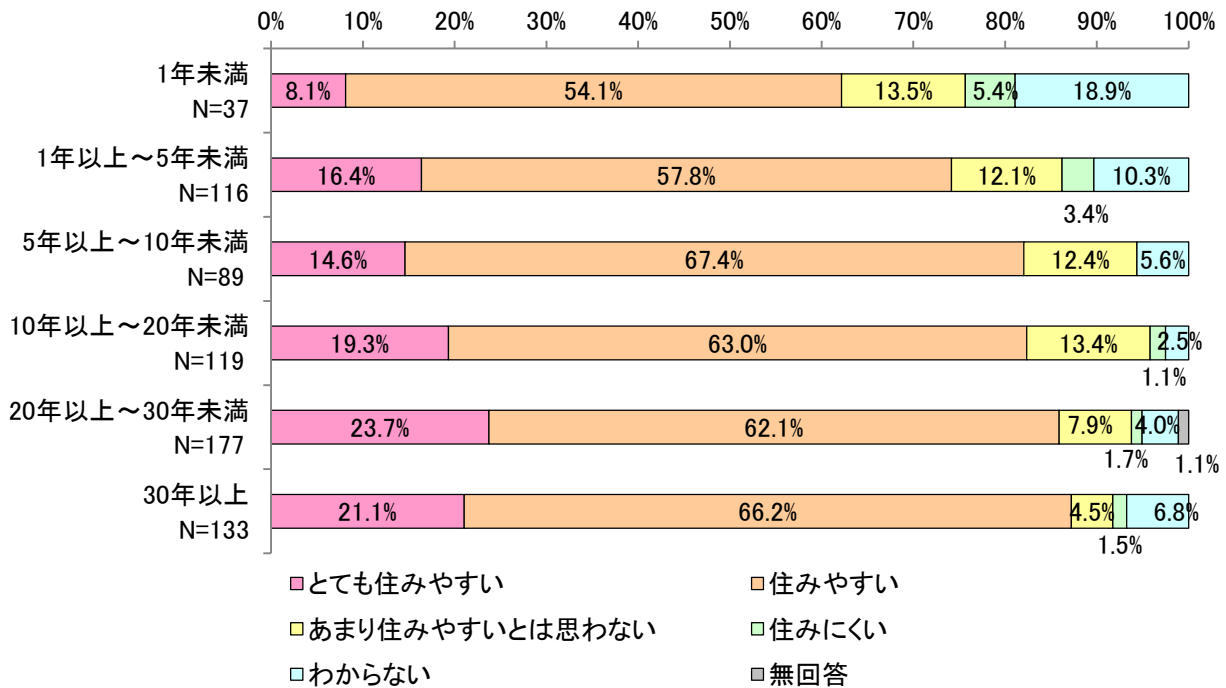
① 聖籠町の住みやすさ

16～18歳は、「住みやすい」が57.7%と最も多く、次いで「とても住みやすい」が24.5%と多い。「住みやすい」と「とても住みやすい」の住みやすい側は82.1%と8割を占める。
 19～39歳は、「住みやすい」が62.5%と最も多く、次いで「とても住みやすい」が19.0%と多い。「住みやすい」と「とても住みやすい」の住みやすい側は81.5%と8割を占める。
 両回答者ともに住みやすい側が約8割を占めている。



○19～39 歳における 問 2 4 居住年数 × 問 1 住みやすさ

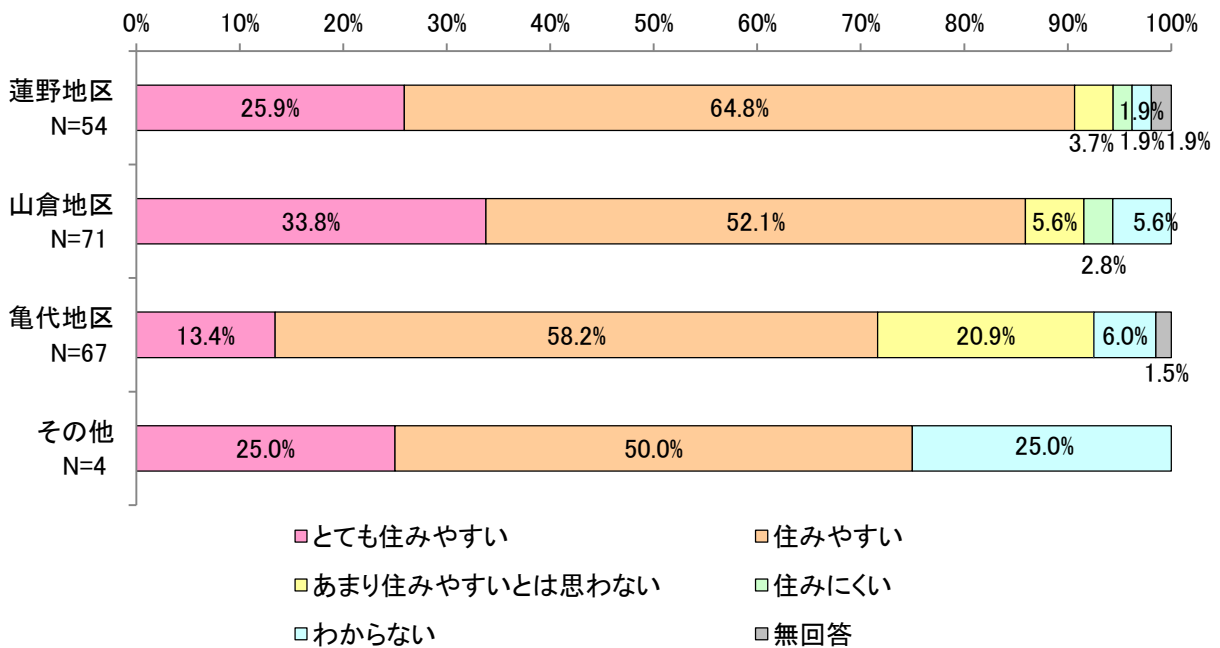
居住年数が 5 年以上の方において、住みやすい側が約 8 割を占めている。



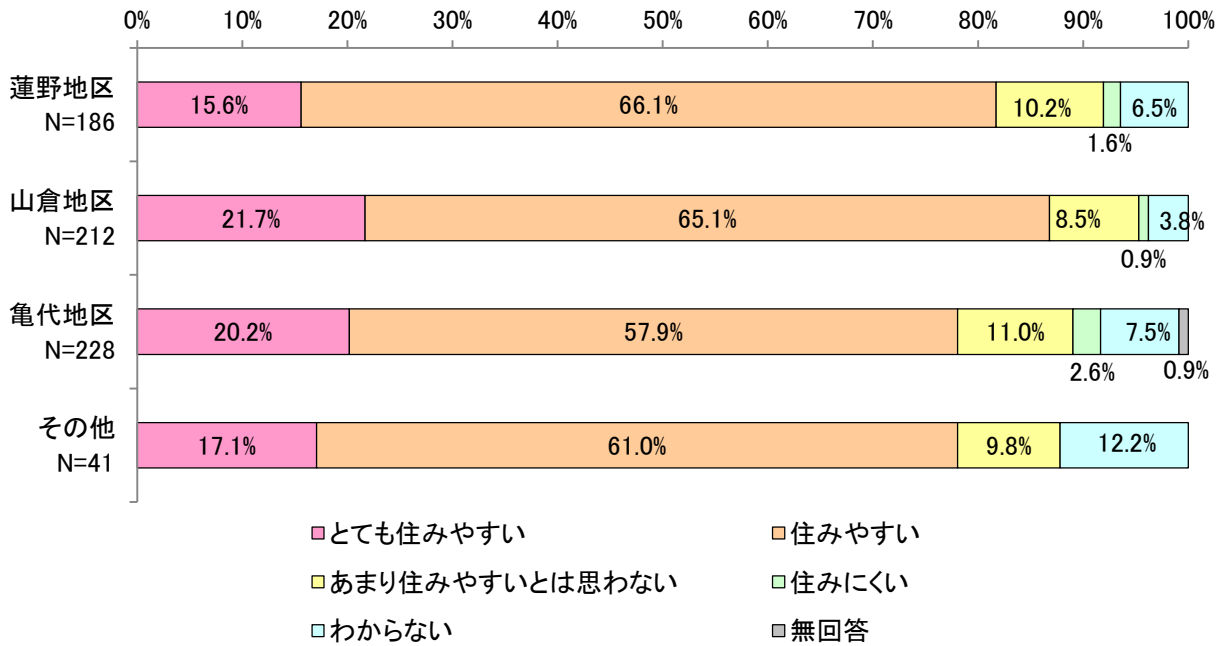
○地区 × 住みやすさ

亀代地区の住みやすい側の割合は、16～18 歳が 71.6%、19～39 歳が 78.1%とする蓮野地区（国道 7 号新新バイパスのアクセスや J R 東港駅と鉄道の便に恵まれ大規模商業施設が立地）と山倉地区（町役場と町民会館、聖籠中学校と多くの公共公益施設が立地）注亜学校行よりやや少なくなっている。

・ 16～18 歳における問 2 1 地区 × 問 1 住みやすさ



・ 19～39 歳における問 2 7 地区 × 問 1 住みやすさ

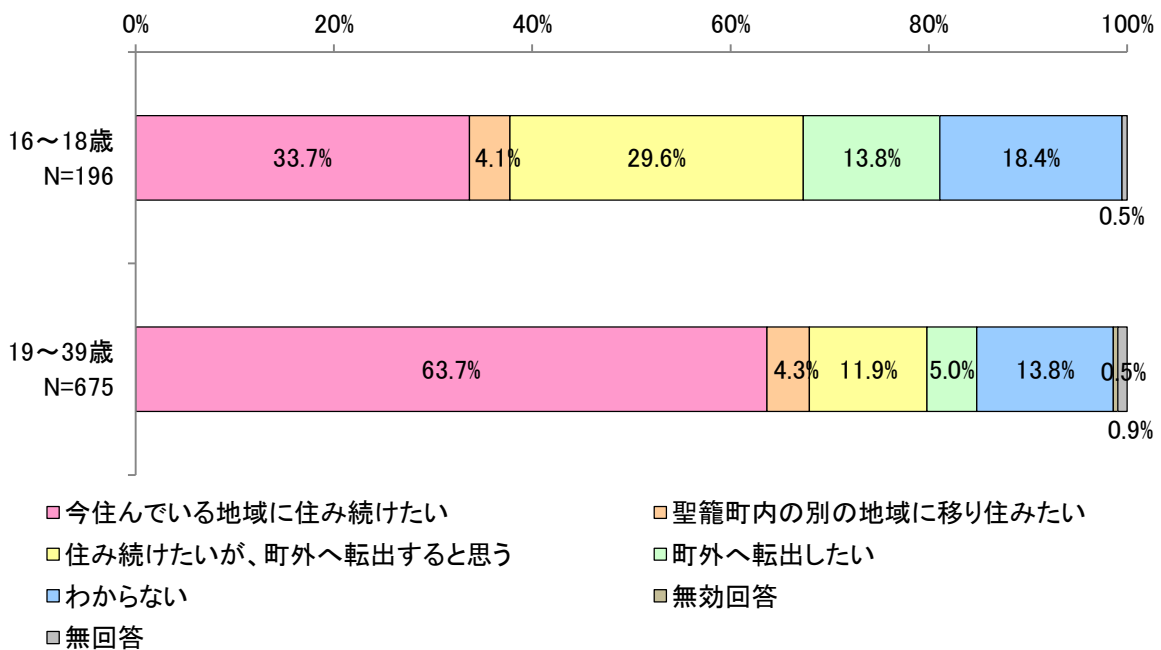


②定住意向

16～18 歳は、「今住んでいる地域に住み続けたい」が 33.7%と最も多く、次いで「住み続けたいが町外へ転出すると思う」が 29.6%と多い。

19～39 歳は、「今住んでいる地域に住み続けたい」が 63.7%と最も多く、次いで「わからない」が 13.8%と多い。

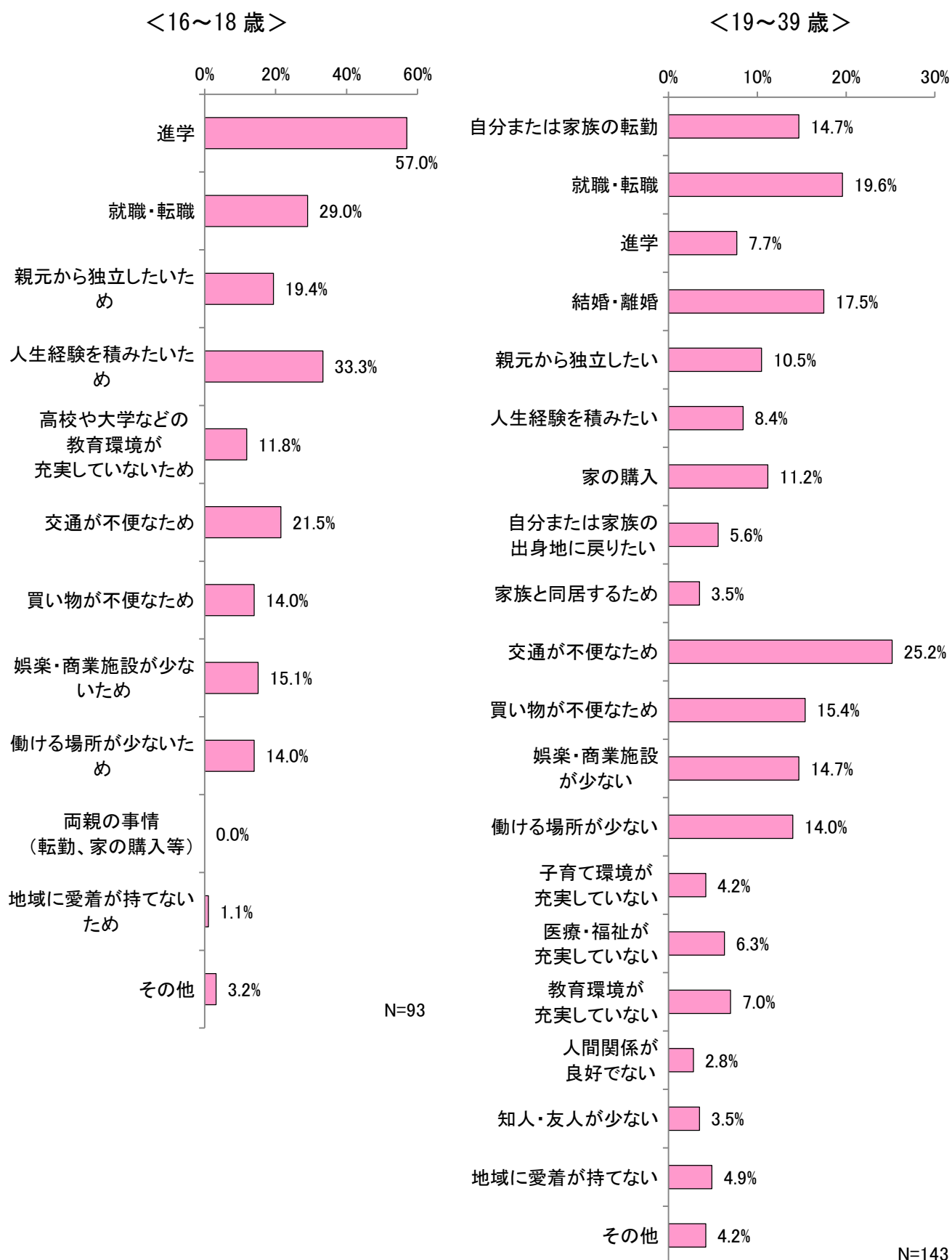
16～18 歳は、19～39 歳に比較して、町外への転出予想の回答が多いことが特徴となっている。



③転出の意向・予想している人の理由

16～18歳は「進学」が57.0%と最も多く、次いで「人生経験を積みたいため」が33.3%と多い。

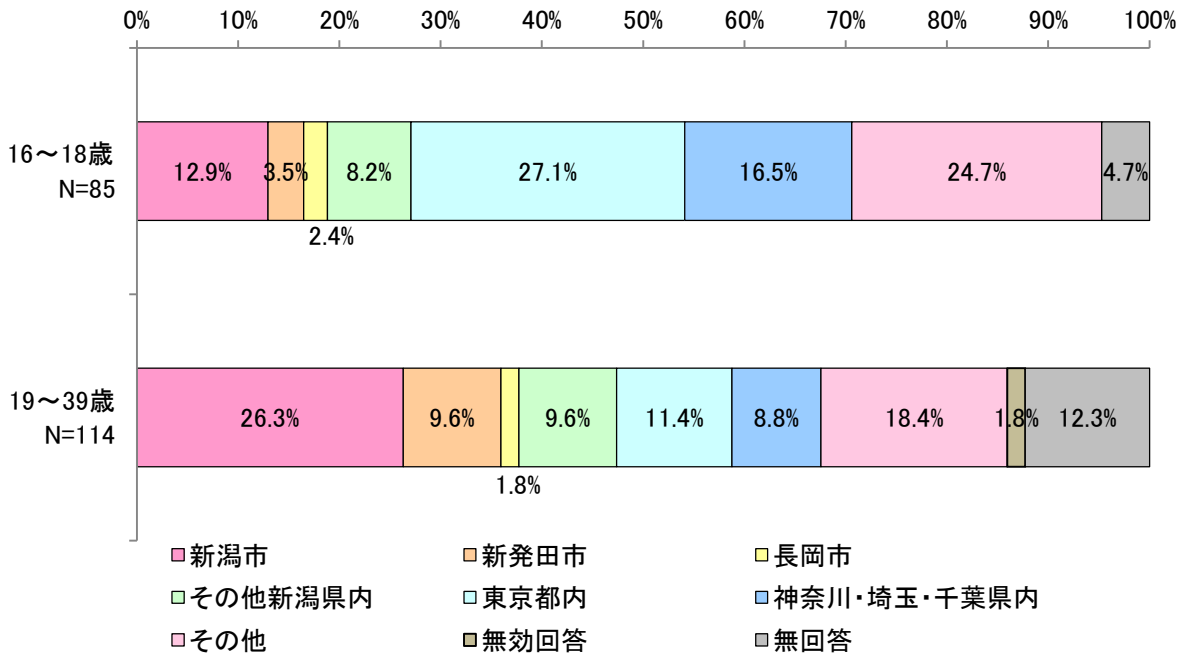
19～39歳は、「交通が不便なため」が25.2%と最も多く、次いで「就職・転職」が19.6%と多い。



④ 転出の希望地域

16～18 歳は、「東京都内」が 27.1%と最も多い。

19～39 歳は、「新潟市」が 26.3%と最も多い。

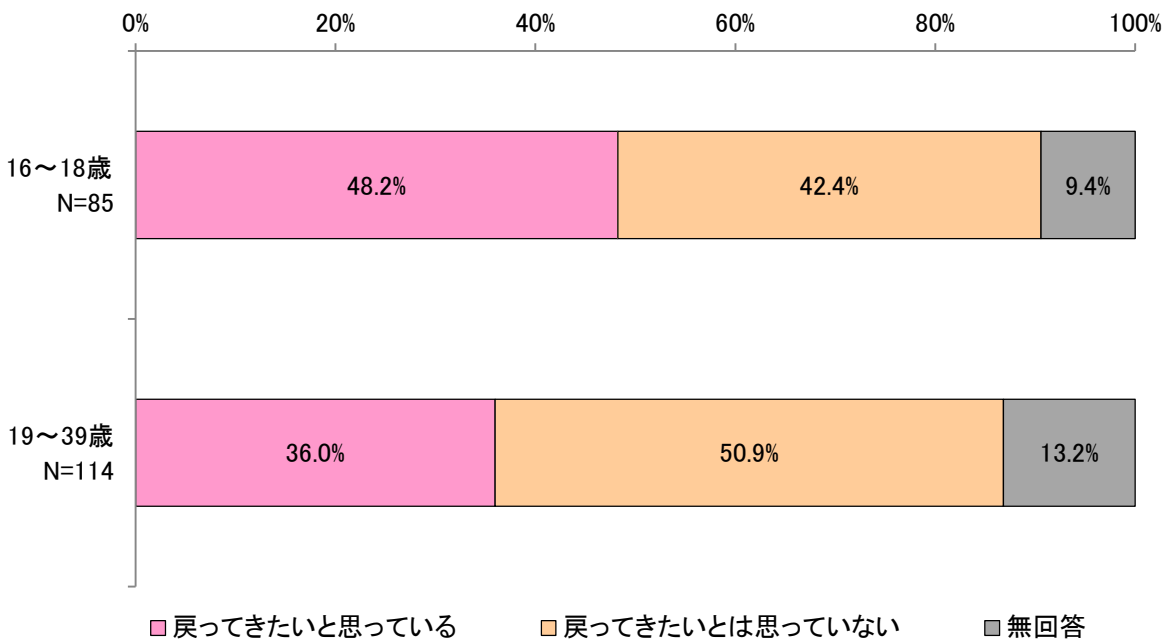


⑤ 聖籠町への帰郷の意向

16～18 歳は、「戻ってきたいと思っている」48.2%が「戻ってきたいとは思っていない」より多くなっている。

19～39 歳は、「戻ってきたいとは思っていない」50.9%が「戻ってきたいと思っている」より多くなっている。

16～18 歳の方が 19～39 歳よりも聖籠町への帰郷の意向が多い。

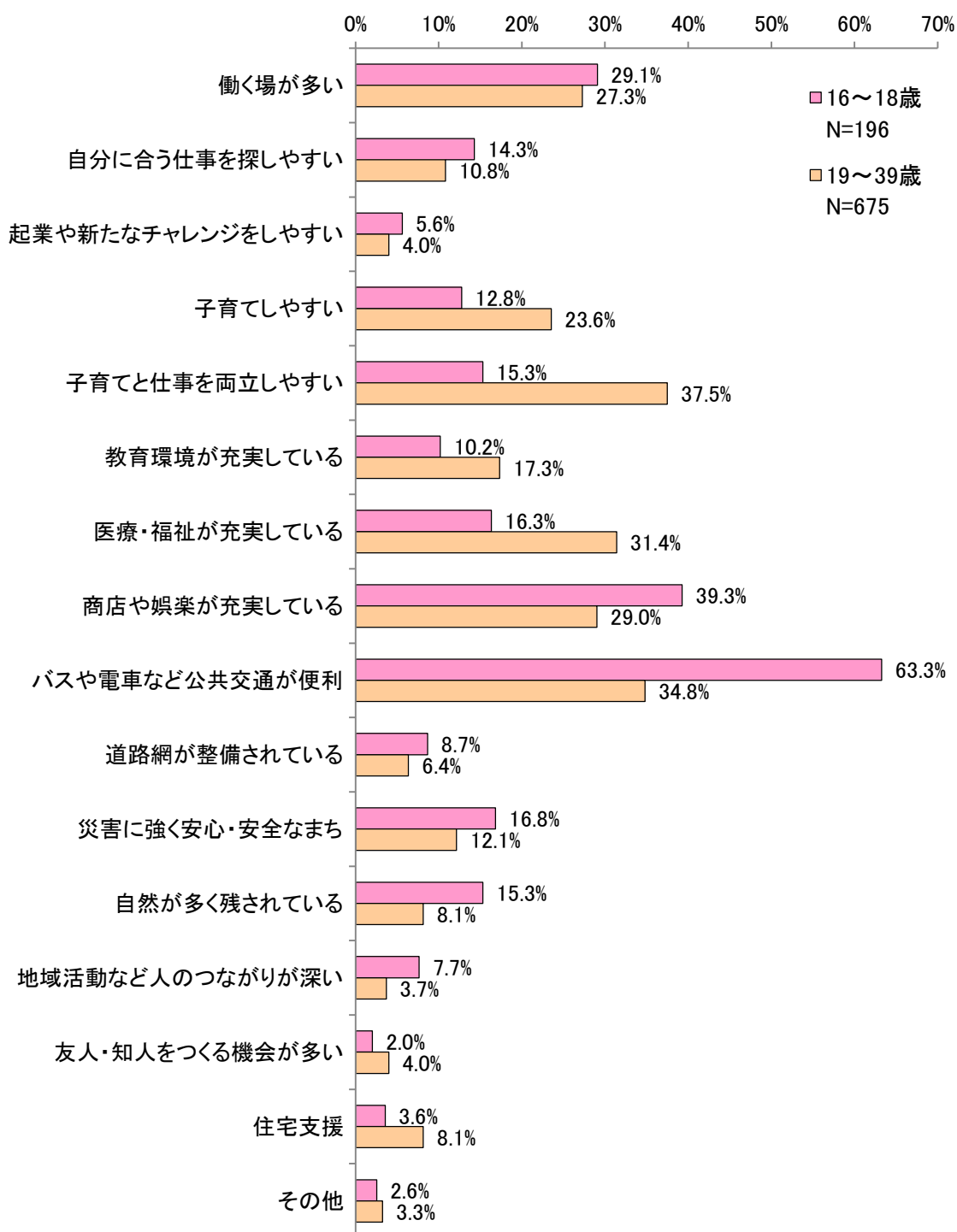


⑥聖籠町の住みやすくなるための環境や支援

16～18歳は、「バスや電車など公共交通が便利」が63.3%と最も多く、次いで「商店や娯楽が充実している」が39.3%、「働く場が多い」が29.1%と多い。

19～39歳は、「子育てと仕事を両立しやすい」が37.5%と最も多く、次いで「バスや電車など公共交通が便利」が34.8%、「医療・福祉が充実している」が31.4%と多い。

両回答者ともに公共交通の利便性を上位に揚げるが、16～18歳は商店や娯楽の充実と働く場をあげ、19～39歳は、子育てと仕事を両立しやすい環境や支援をあげていることから、住みやすさへの意向は、高校生と20、30代によって異なることが伺える。

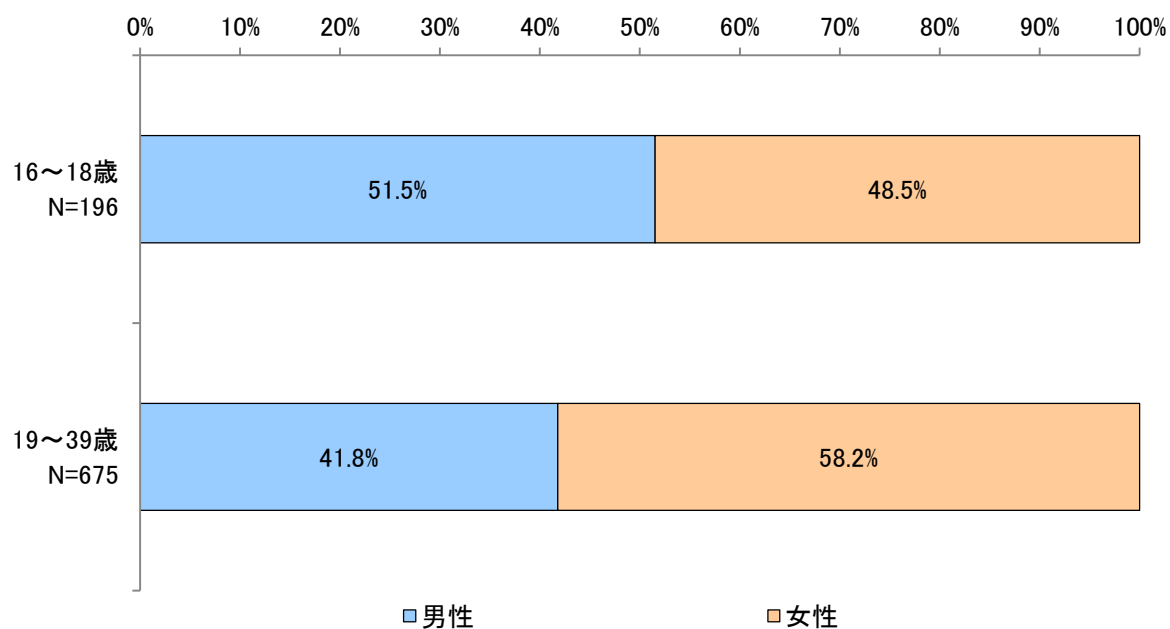


(2) 回答者の属性

①性別

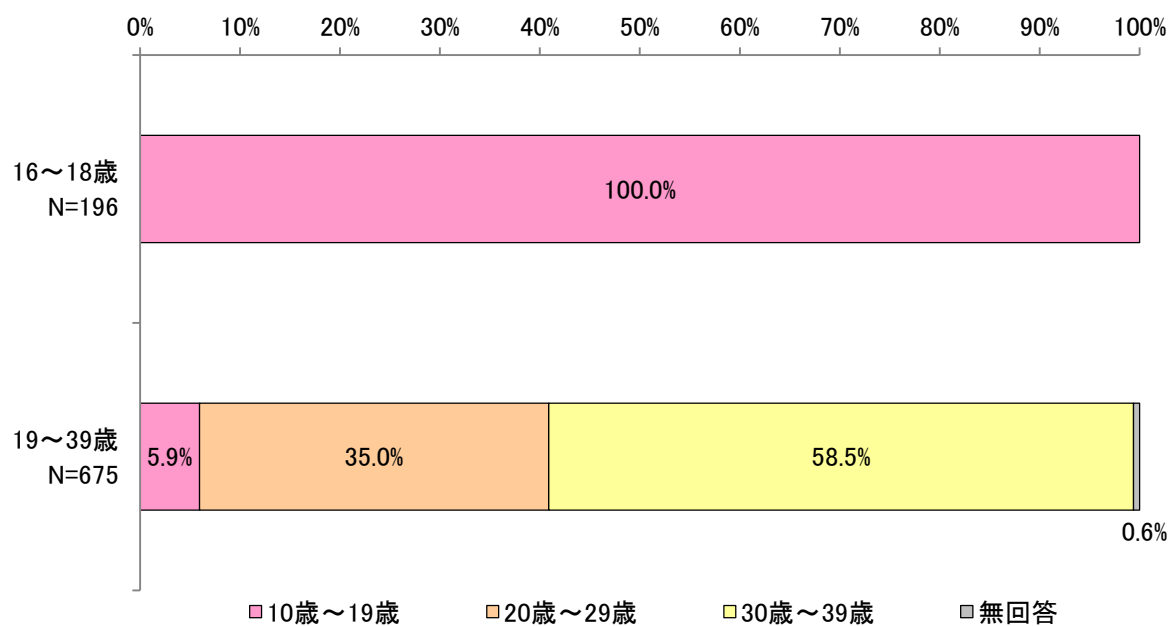
16～18歳は、「男性」が51.5%と約半数を占めている。

19～39歳は、「女性」が58.2%と約6割弱を占めている。



②年齢

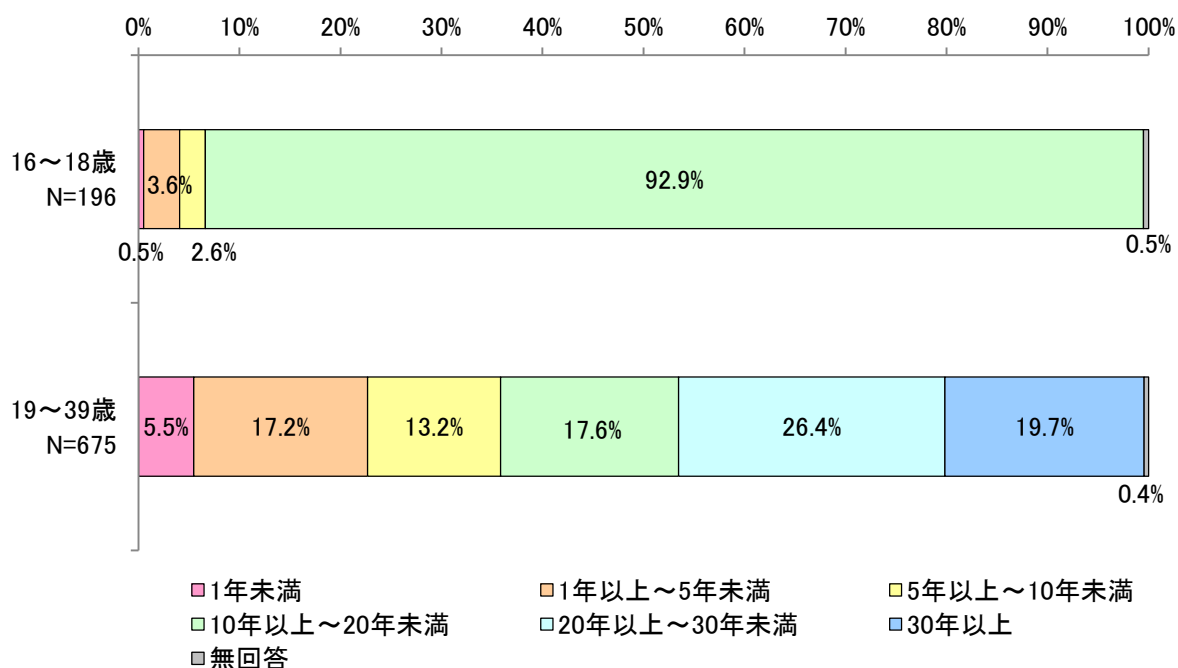
19～39歳は、「30歳～39歳」が58.5%、「20歳～25歳」が35.0%となっている。



③居住年数

16～18歳は、「10年以上～20年未満」が92.9%と約9割を占めている。

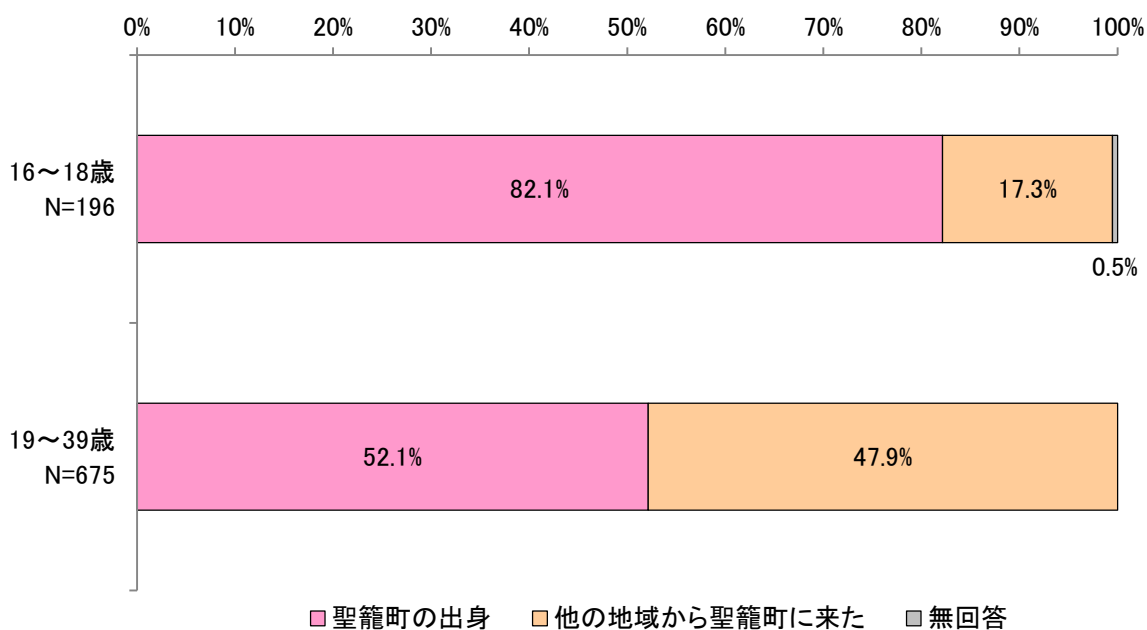
19～39歳は、「20年以上～30年未満」が26.4%、「30年以上」が19.7%と20年以上が46.1%と半数近くを占めている。



④出身地

16～18歳は、「聖籠町の出身」が82.1%を占めている。

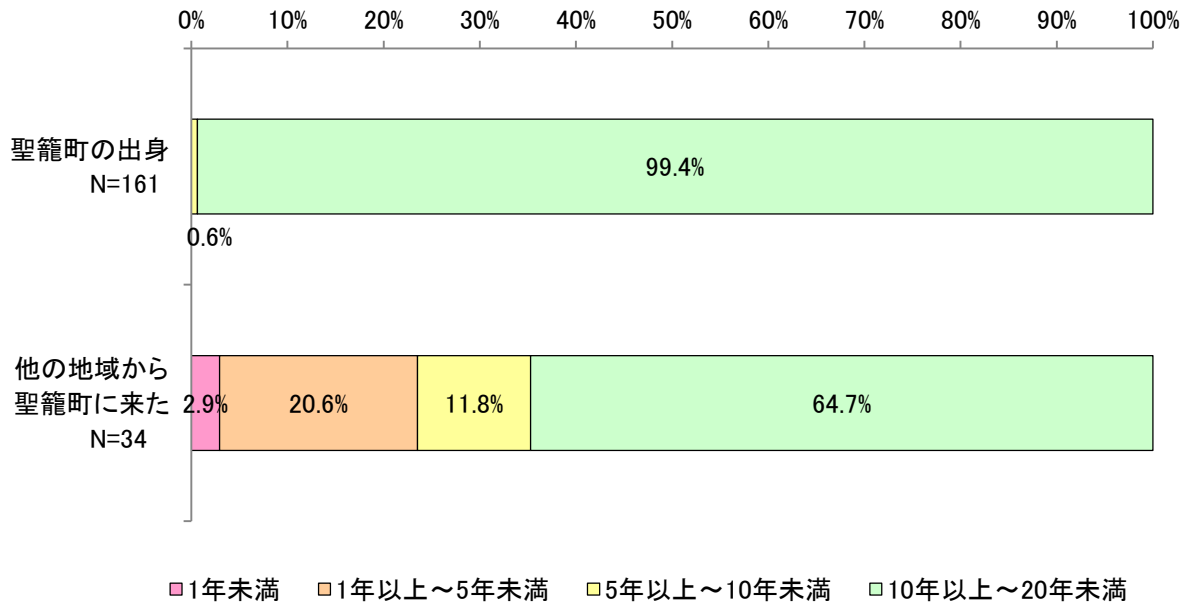
19～39歳は、「聖籠町の出身」が52.1%を占めている。



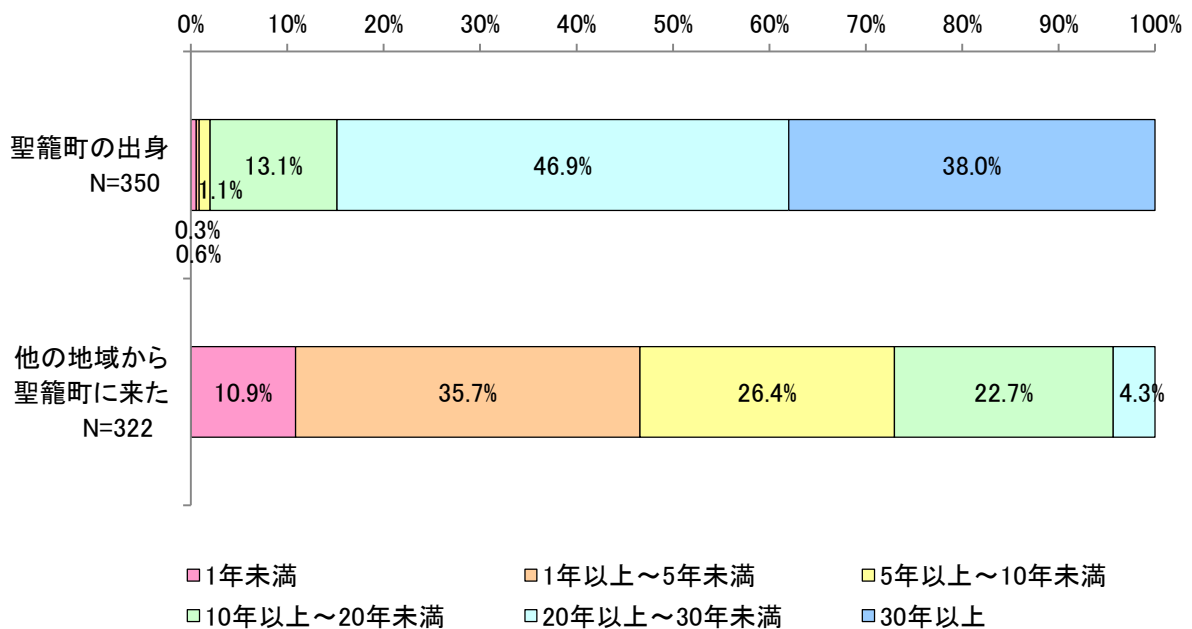
○ 出身地 × 居住年数

他の地域から聖籠町に来た人の居住年数は、16～18歳では「10年以上～20年未満」が64.7%と最も多い。19～39歳では、「1年以上～5年未満」が35.7%と最も多く、10年以上が27.0%と少ない等居住年数の短い人が多い。

・ 16～18歳



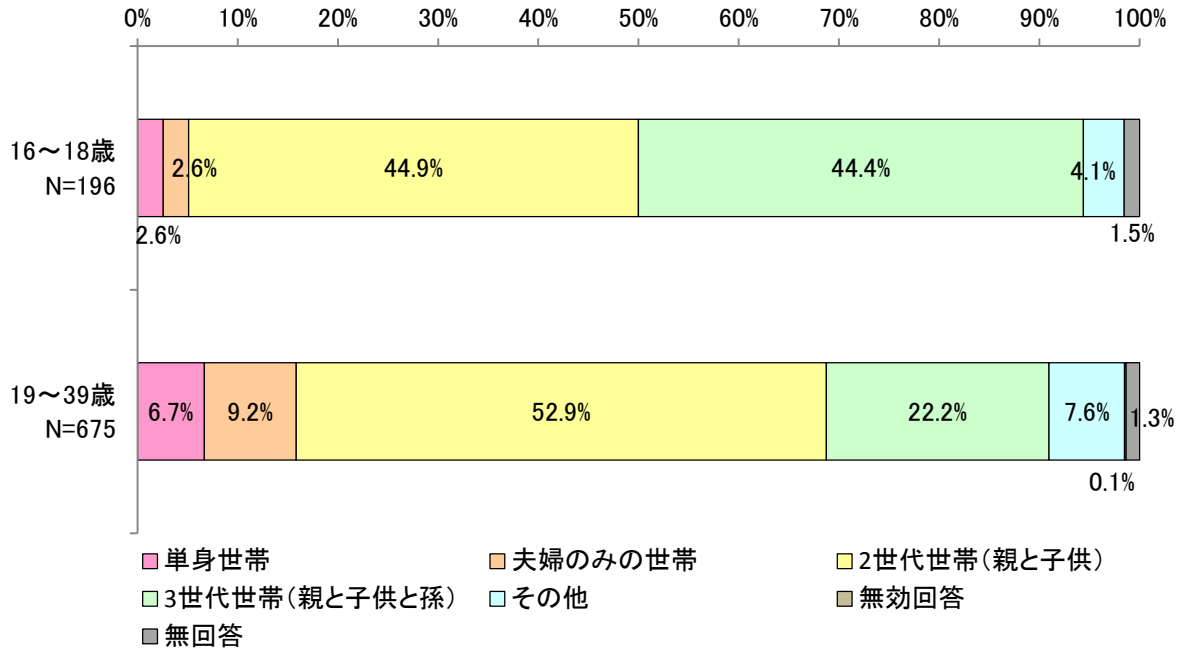
・ 19～39歳



⑤家族形態

16～18歳は、「2世代世帯（親と子供）」が44.9%と最も多く、次いで「3世代世帯（親と子供と孫）」が44.4%と多い。

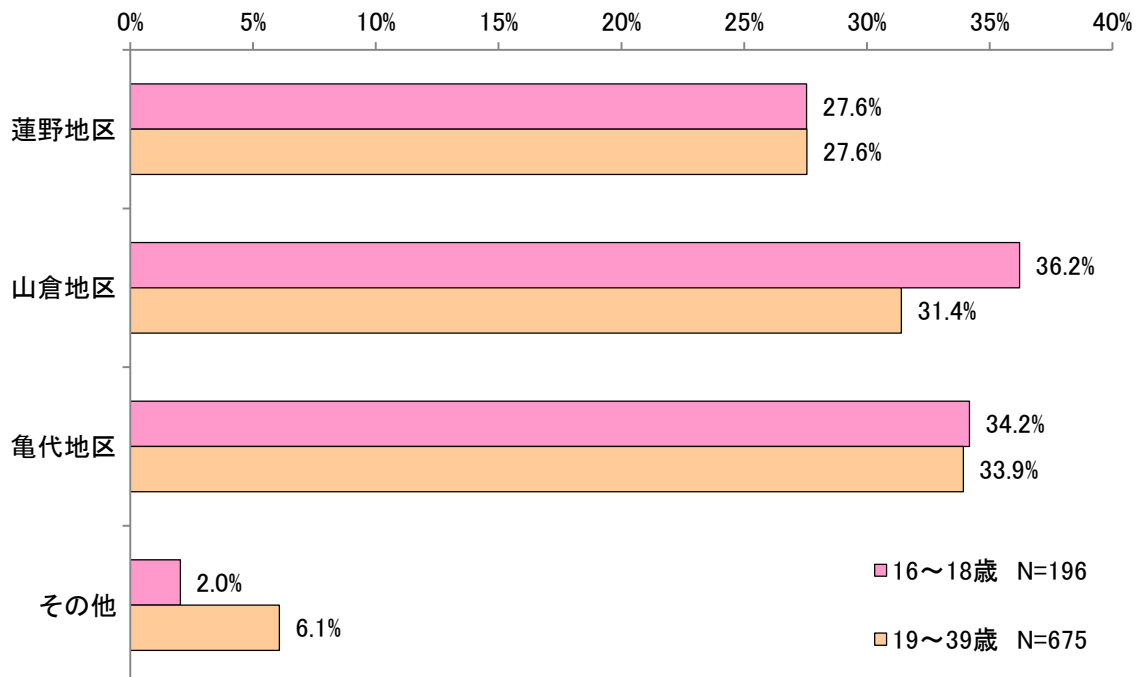
19～39歳は、「2世代世帯（親と子供）」が52.9%と最も多く、次いで「3世代世帯（親と子供と孫）」が22.2%と多い。



⑥居住地域

16～18歳は、「山倉地区」が36.2%と最も多く、次いで「亀代地区」が34.2%となっている。

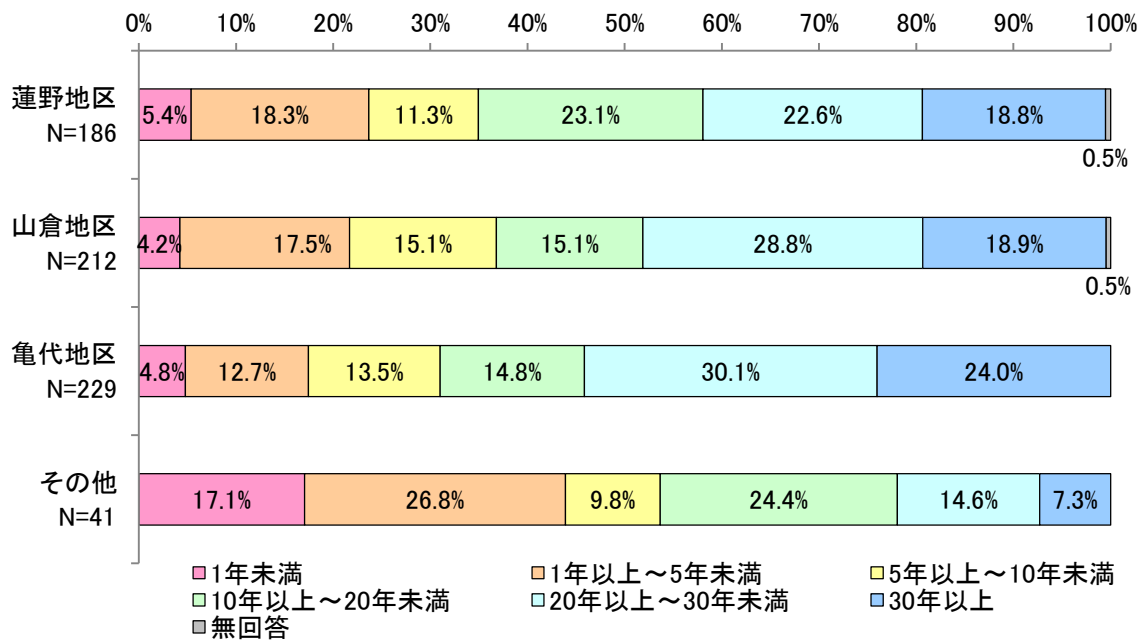
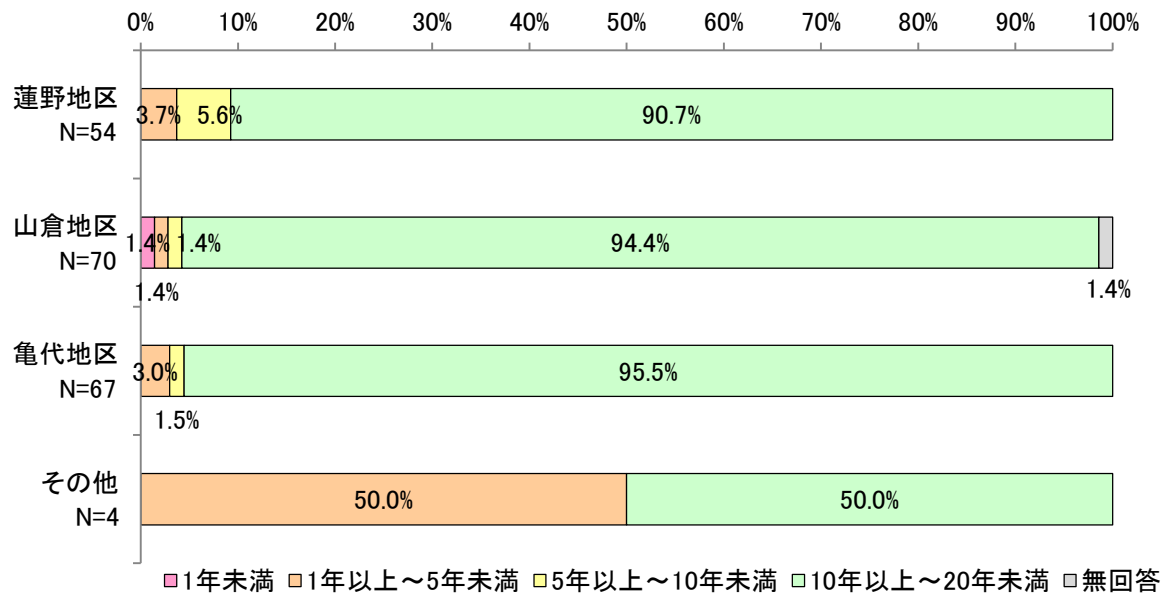
19～39歳は、「亀代地区」が33.9%と最も多く、次いで「山倉地区」が31.4%となっている。



○ 居住地域 × 居住年数

16～18 歳について、居住地域別に居住年数をみると、3 地区で 90%を超えている。

19～39 歳について、居住地域別に居住年数をみると、蓮野地区は 10 年以上～20 年未満が 23.1%と最も多く、山倉地区と亀代地区は 20 年以上～30 年未満が 28.8%、30.1%と最も多い。

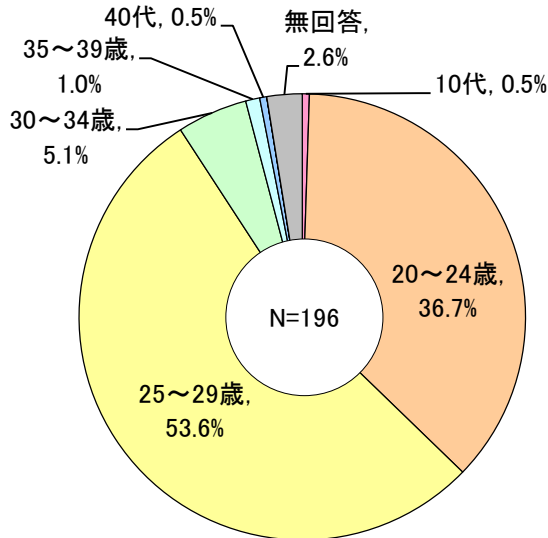


3. 16～18 歳のみの調査項目の結果

(1) 結婚・出産・子育てについて

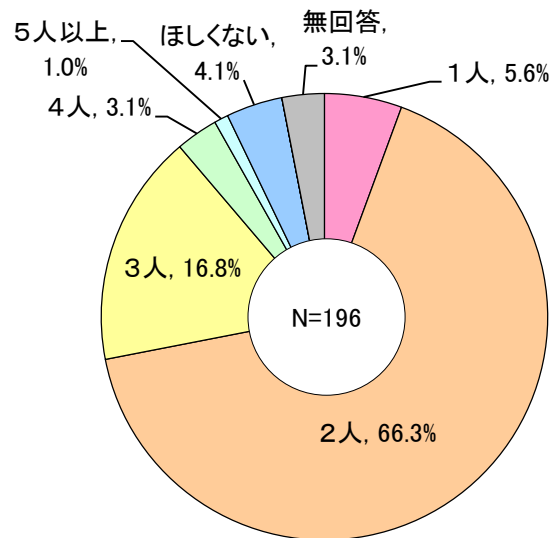
①理想の結婚年齢

理想とする結婚年齢は、「25～29 歳」が 53.6% と最も多く、次いで「20～24 歳」が 36.7% と多い。



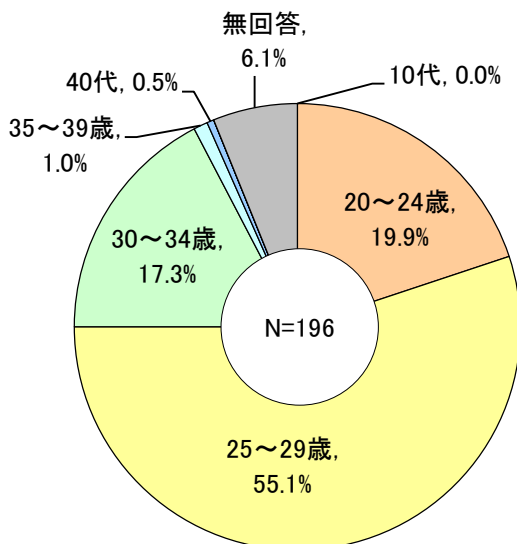
②理想の子どもの数

理想とする子どもの数は、「2 人」が 66.3% と最も多く、次いで「3 人」が 16.8% と多い。



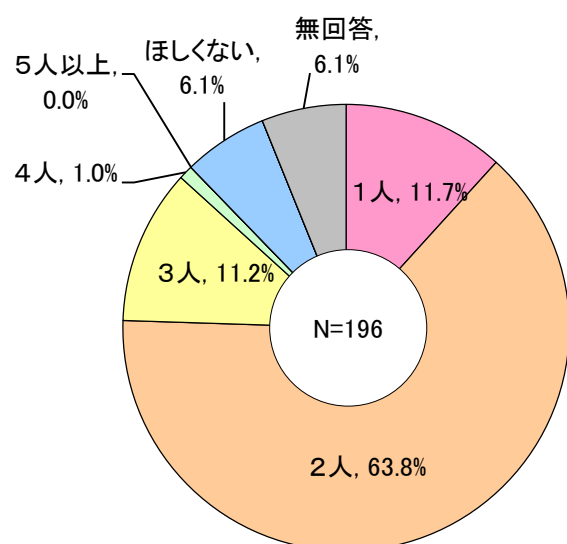
③想定する実際の結婚年齢

想定する実際の結婚年齢は、「25～29 歳」が 55.1% と最も多く、次いで「20～24 歳」が 19.9% と多い。理想に比較して「20～24 歳」の割合が減少している。



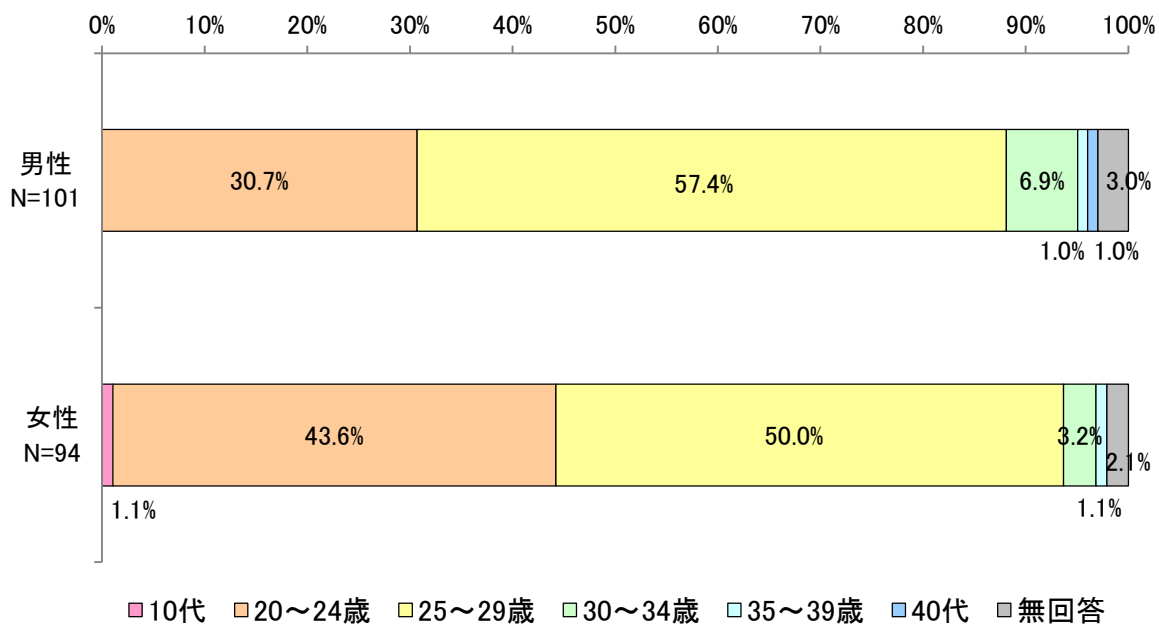
④想定する実際の子どもの数

想定する実際の子どもの数は、「2 人」が 63.8% と最も多く、次いで「1 人」が 11.7% と多い。理想に比較して「3 人」の割合が減少し「1 人」が増加している。



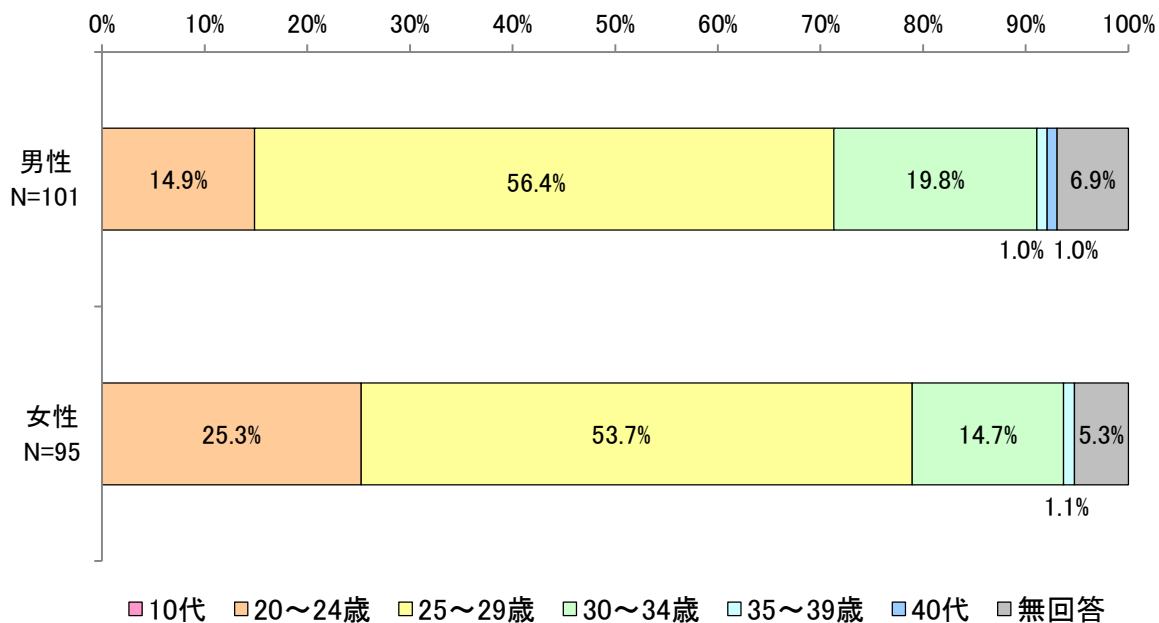
○ 性別 × 理想の結婚年齢

理想とする結婚年齢は、男性と女性ともに「25～29歳」が最も多いが、女性の「20～24歳」が43.6%と男性より多い。



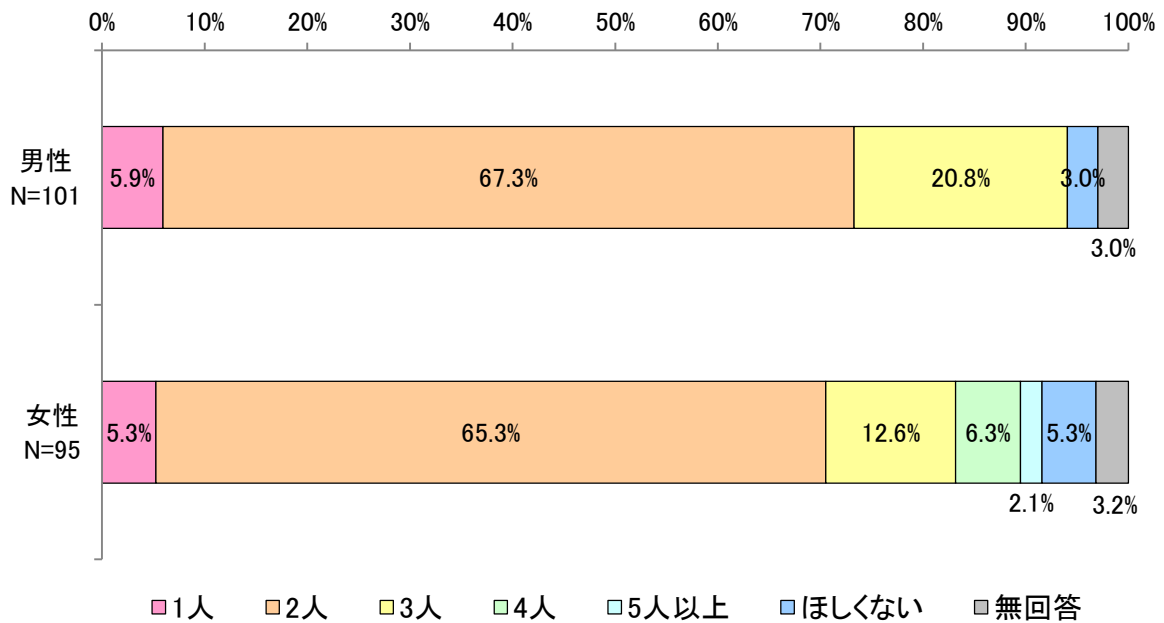
○ 性別 × 想定する実際の結婚年齢

想定する実際の結婚年齢は、男性と女性ともに「25～29歳」が最も多いが、女性の「20～24歳」が25.3%と男性より多い。



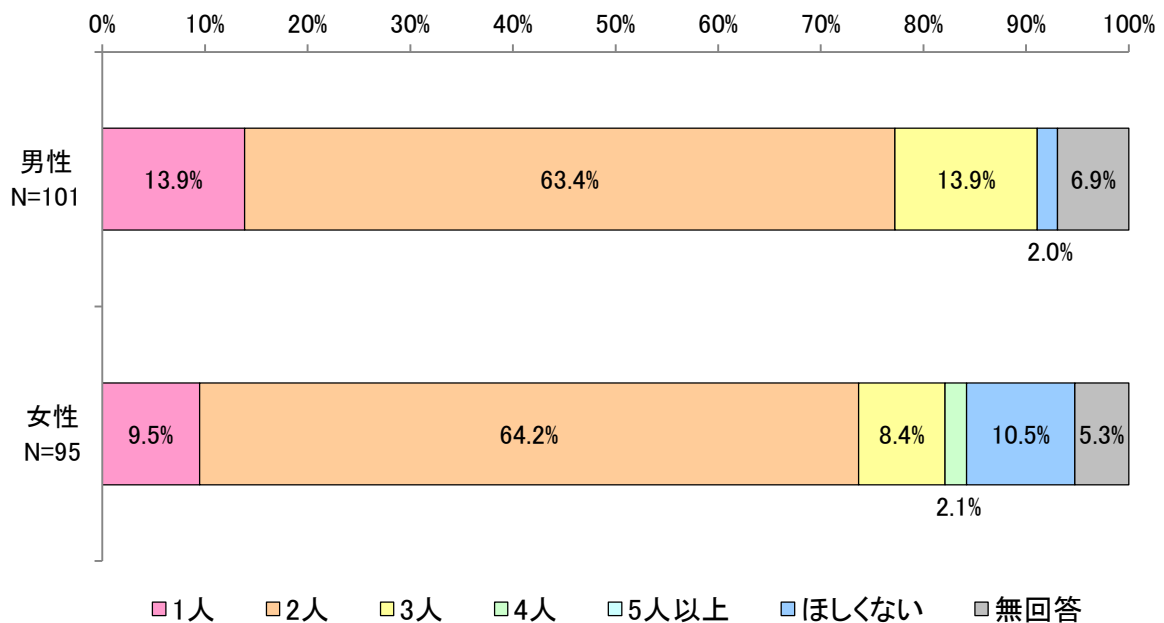
○ 性別×理想の子どもの数

理想とする結婚年齢は、男性と女性ともに「2人」が最も多いが、女性の「3人」が12.6%と男性より少ない。



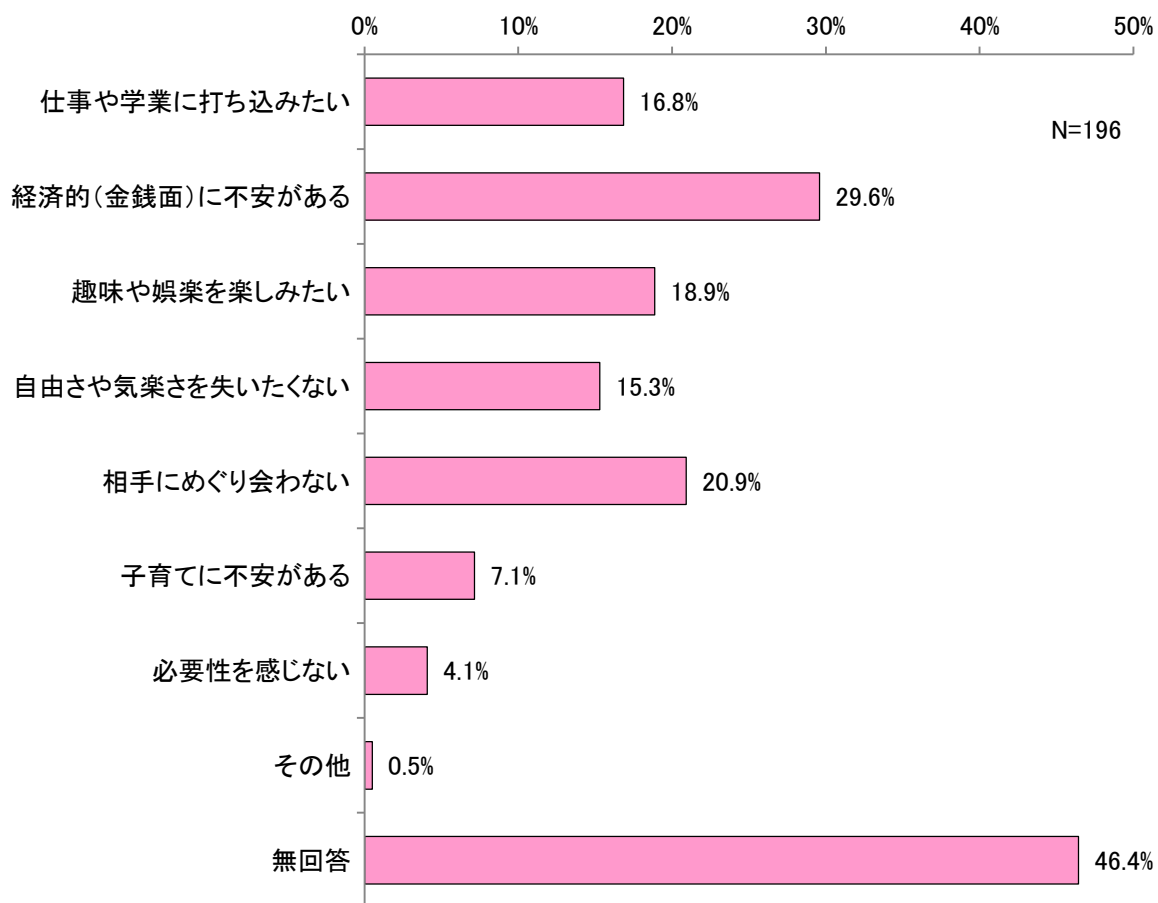
○ 性別×想定する実際の子どもの数

想定する実際の結婚年齢は、男性と女性ともに「2人」が最も多いが、女性の「ほしくない」が12.6%と男性より多い。



⑤結婚・出産・子育てに理想と実際の違いがある場合の理由

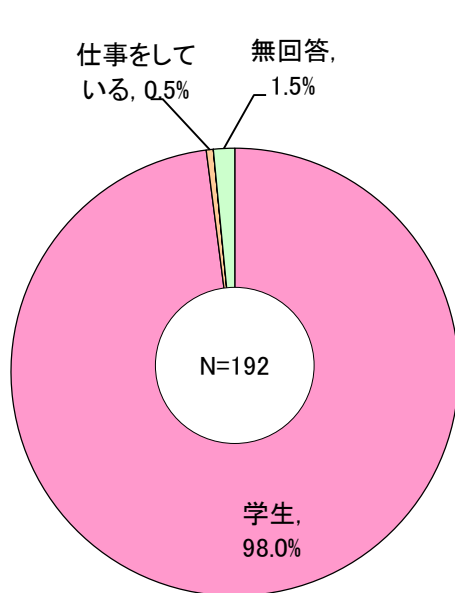
結婚・出産・子育てに理想と実際の違いがある場合の理由は、「経済的（金銭面）に不安がある」が29.6%と最も多く、次いで「相手にめぐり合わない」が20.9%と多い。



(2) 仕事について

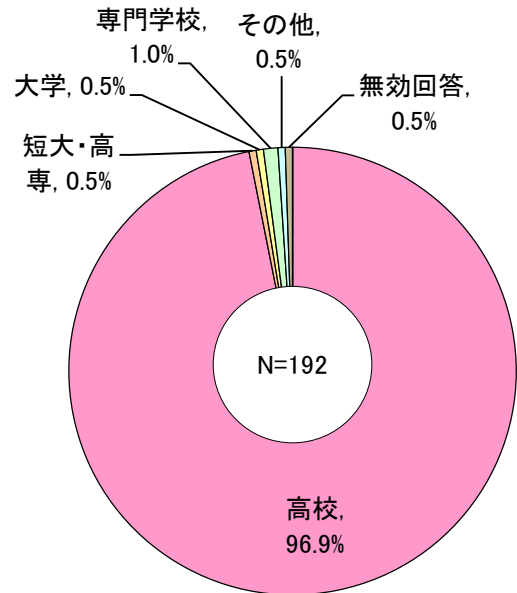
①就労状況

就労状況は、「学生」が98.0%と最も多い。



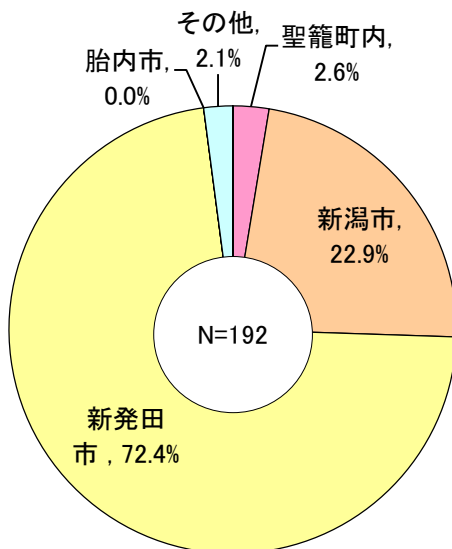
②学生の人の学校の種類

学生の人の学校の種類は、「高校」が96.9%と最も多い。



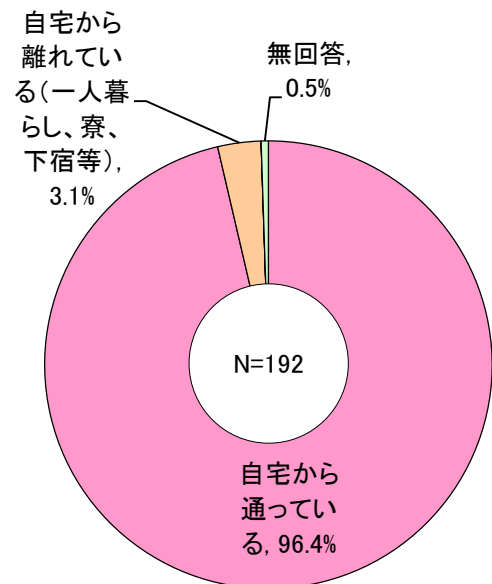
③通学先

通学先は、「新発田市」が72.4%と最も多く、次いで「新潟市」が22.9%と多い。



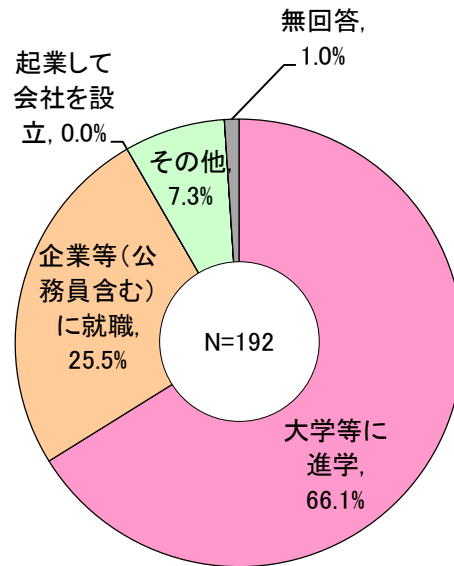
④通学における住居地

通学における住居地は、「自宅から通っている」が96.4%と最も多い。



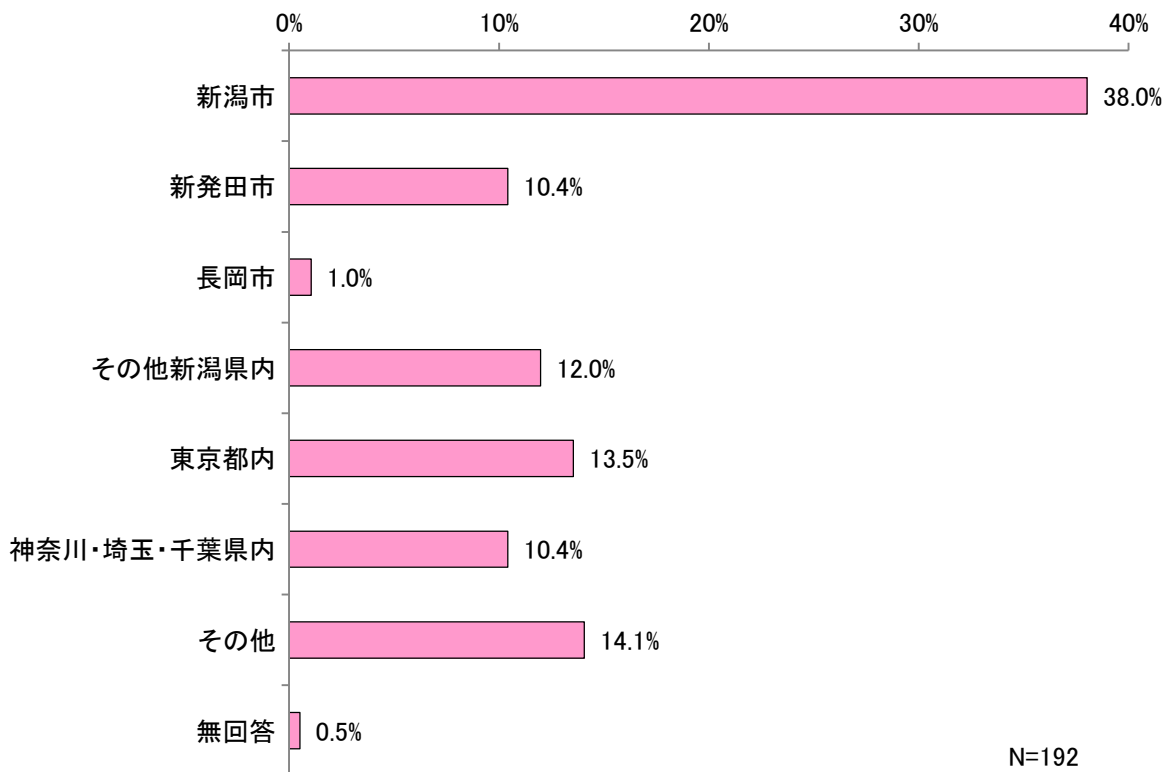
⑤今後の進路

今後の進路は、「大学等に進学」が66.1%と最も多く、次いで「企業等に（公務員含む）就職」が25.5%と多い。16～18歳の方の約7割弱が大学等へ進学することがわかる。



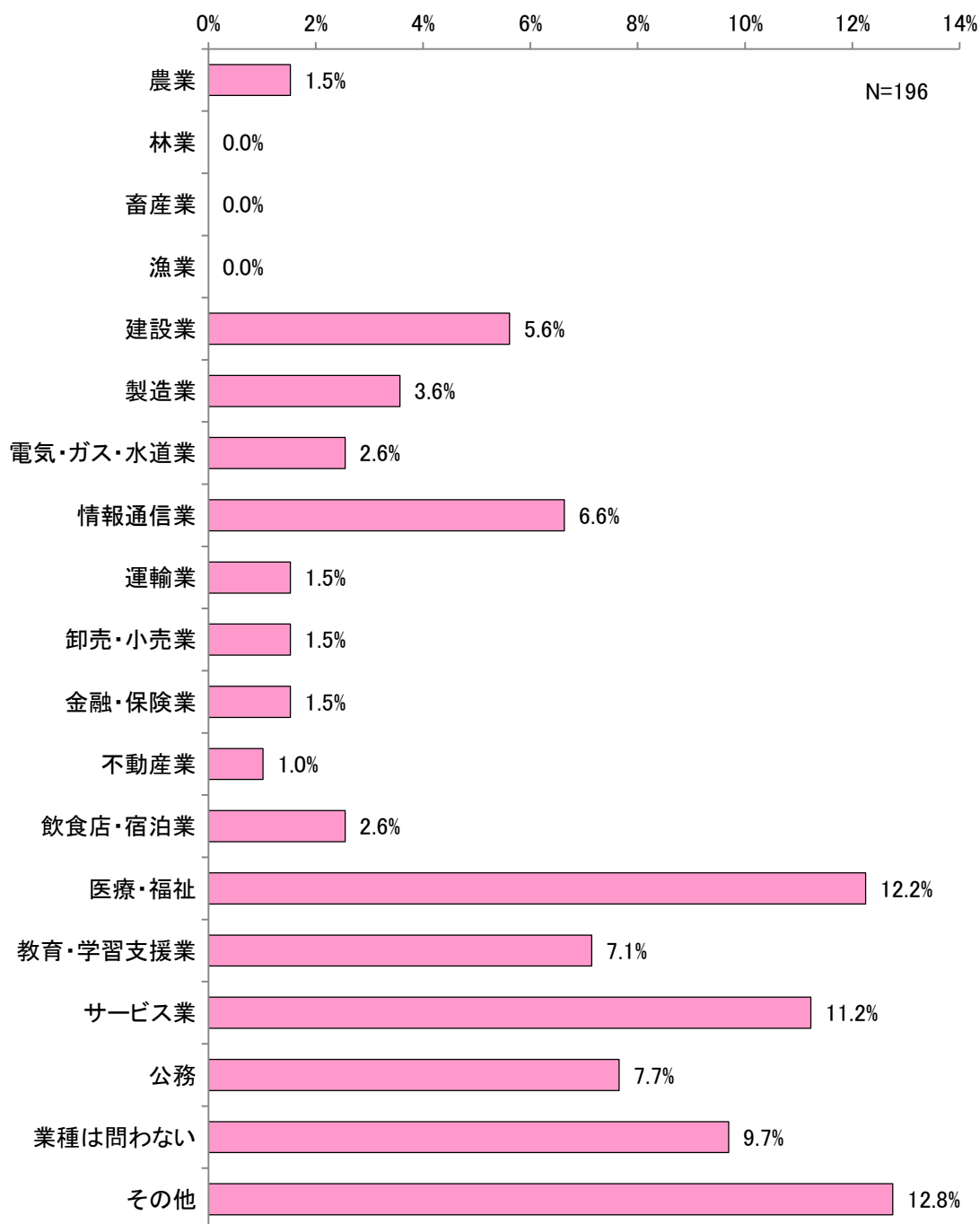
⑥進路先の地域

進路先の地域は、「新潟市」が38.0%と最も多く、次いで「東京都内」が13.5%と多い。



⑦就職もしくは転職する際の希望業種

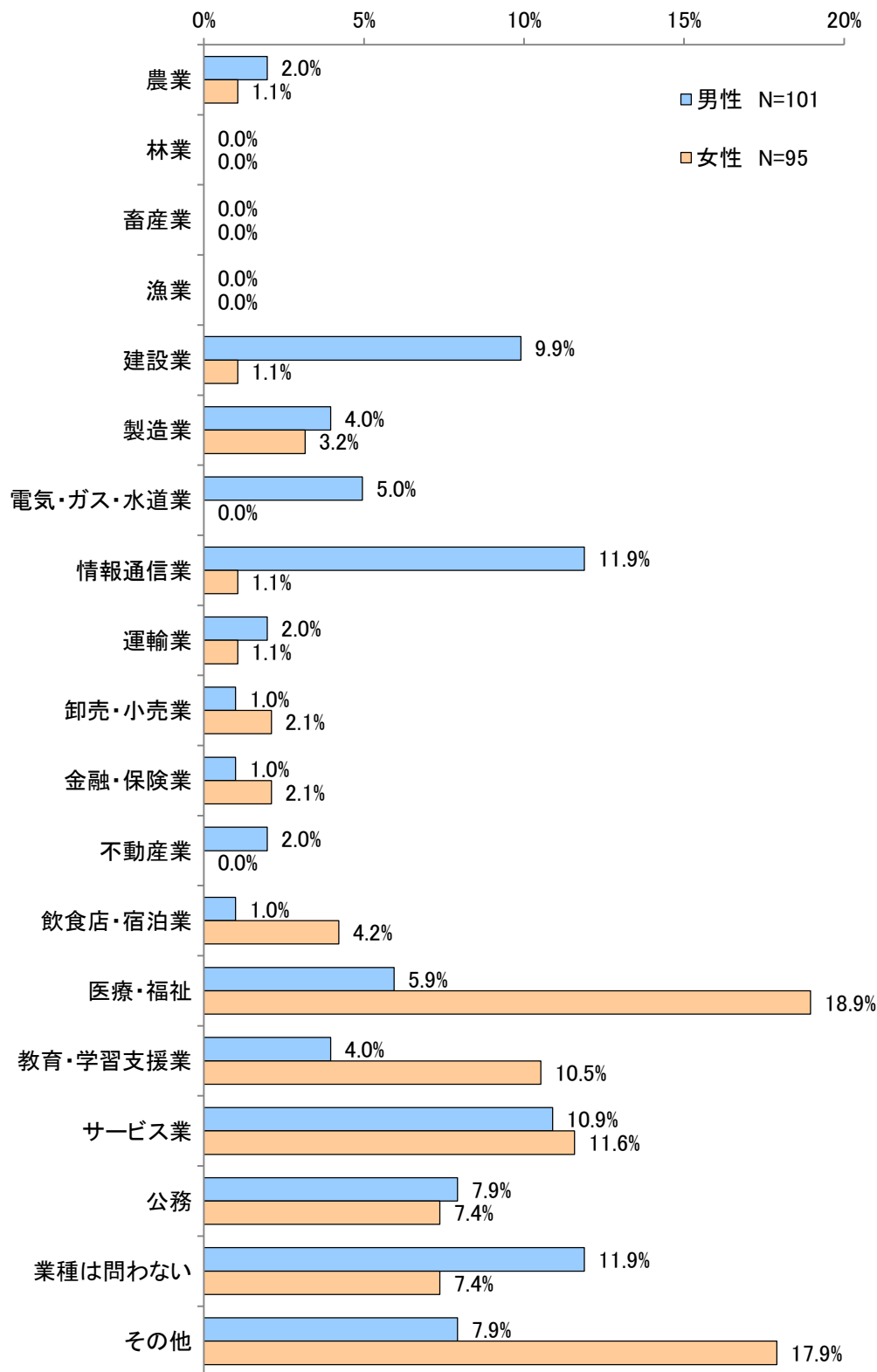
就職もしくは転職する際の希望業種は、「医療・福祉」が12.2%と最も多く、次いで「サービス業」が11.2%、「業種は問わない」が9.7%と多い。



○ 問16 就職もしくは転職する際の希望の業種 × 問17 性別

就職もしくは転職する際の希望の業種は、男性では「業種は問わない」と「情報通信業」が11.9%と最も多く、次いで「サービス業」が10.9%、「建設業」が9.9%と多い。

女性では、「医療・福祉」が18.9%と最も多く、次いで「サービス業」が11.6%、「教育・学習支援業」が10.5%と多い。

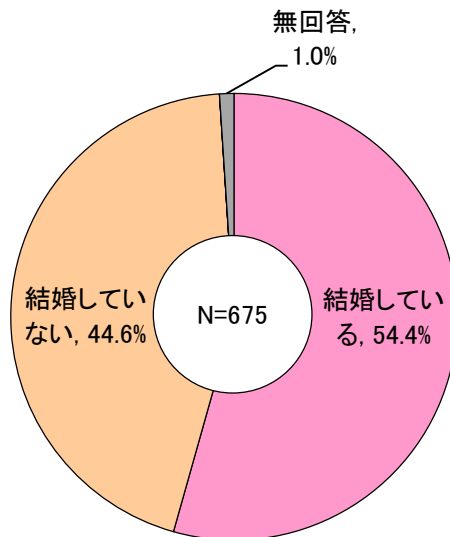


4. 19～39 歳のみの調査項目の結果

(1) 結婚・出産・子育てについて

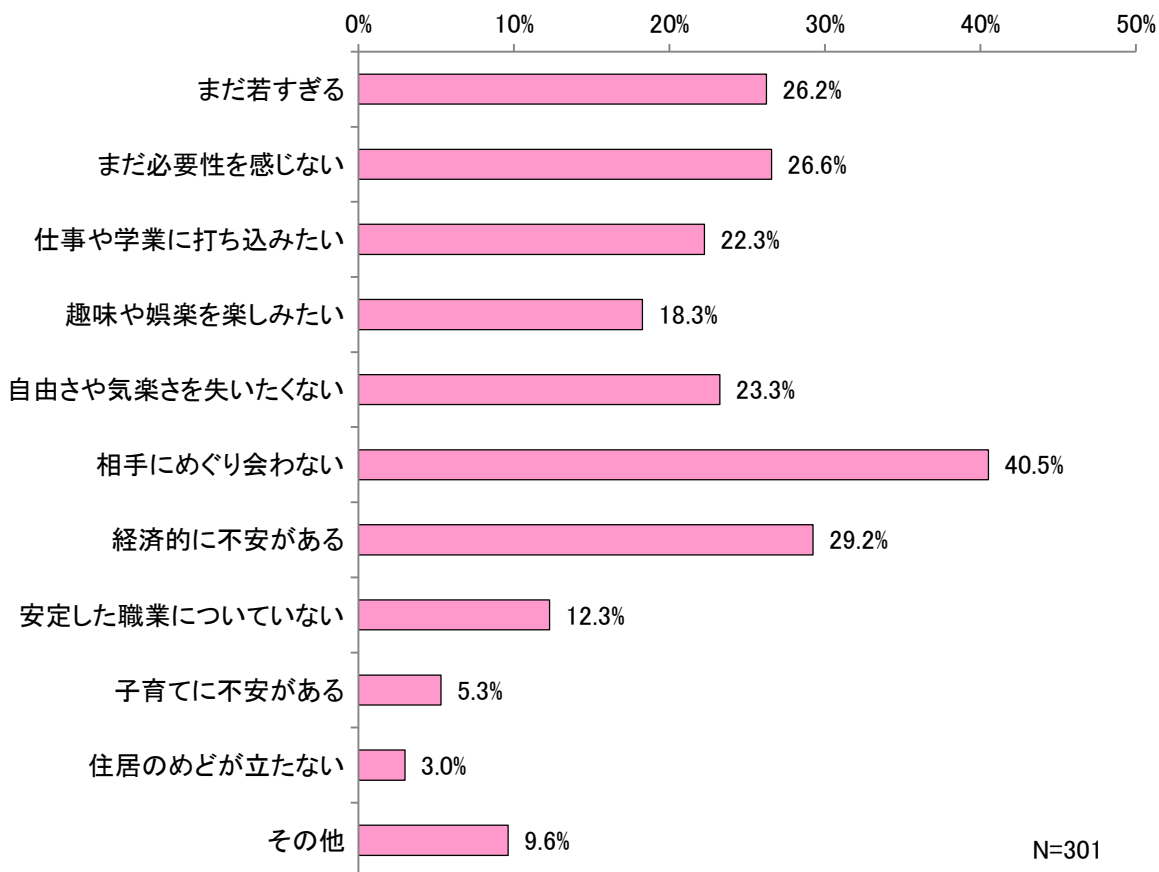
①婚姻状況

婚姻状況は、「結婚している」が 54.4%を占めている。



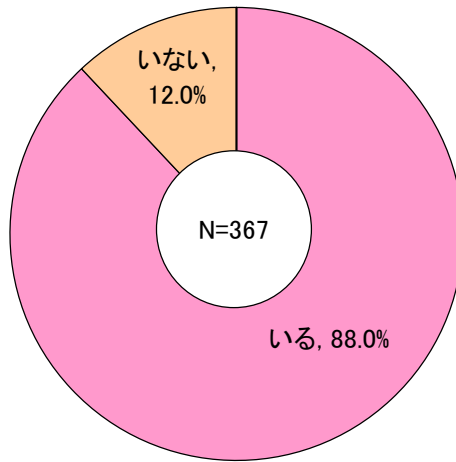
②未婚の理由

未婚の理由は、「相手にめぐり合わない」が 40.5%と最も多く、次いで「経済的に不安がある」が 29.2%と多い。



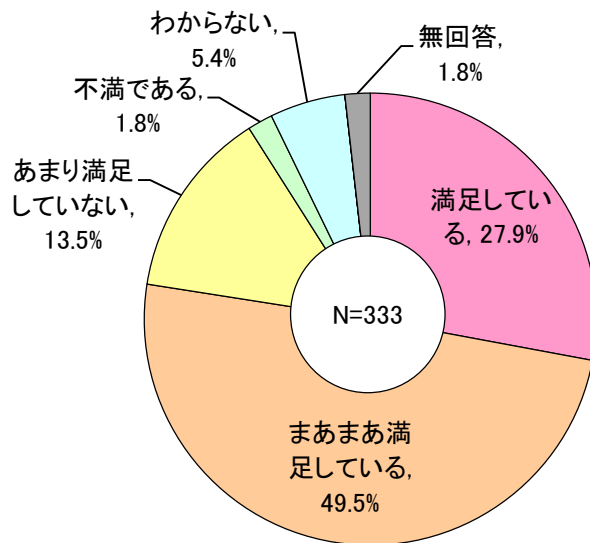
③子どもの有無（結婚している人を対象）

結婚している人における子どもの有無は、「いる」が88.0%と約9割弱を占めている。



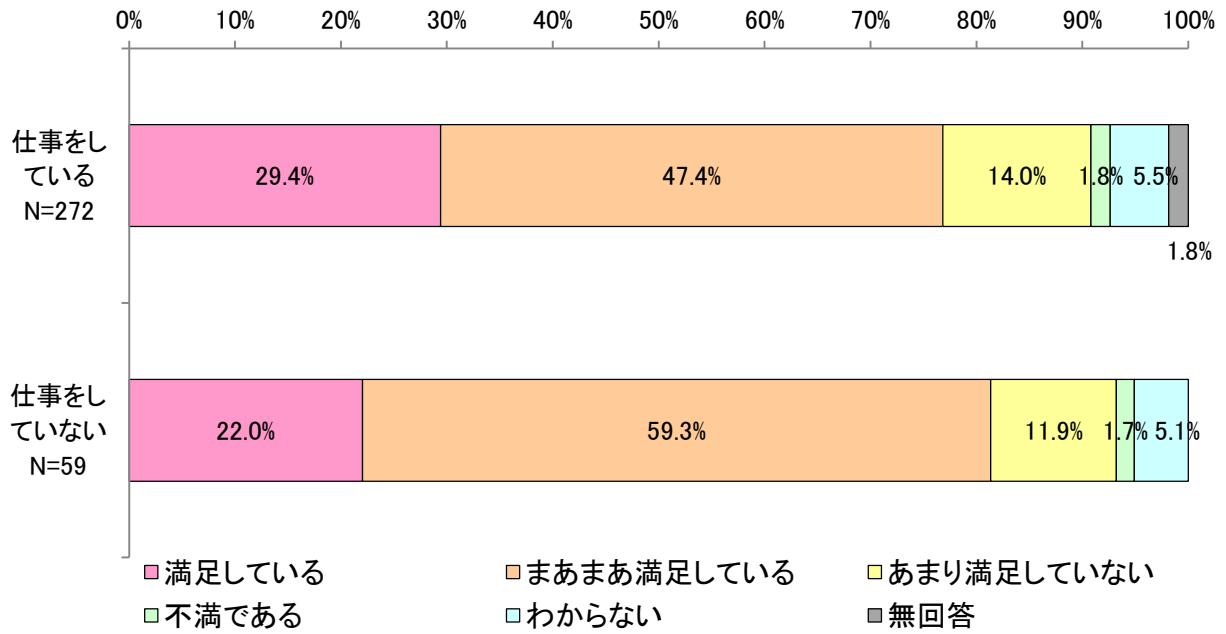
④子育ての満足度

子育ての満足度は、「満足している」が27.9%、「まあまあ満足している」が49.5%で満足側が77.4%と約8割弱を占めている。



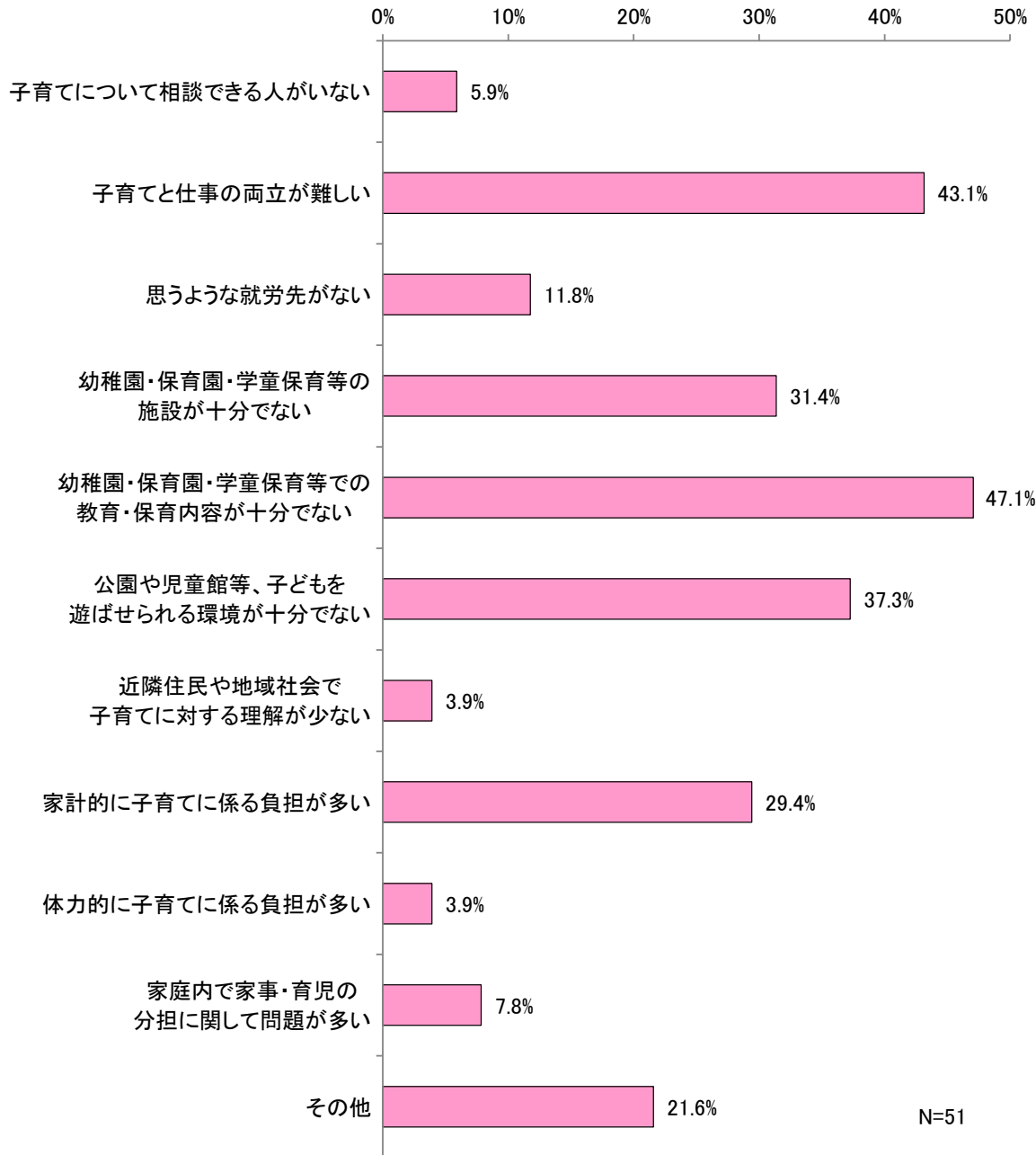
○ 問14仕事の有無×問10子育ての満足度

子育ての満足度を仕事の有無で見ると、満足側は、「仕事をしている」が76.8%、「仕事をしていない」が81.3%と大きな差は見られない。



⑤子育ての不満理由

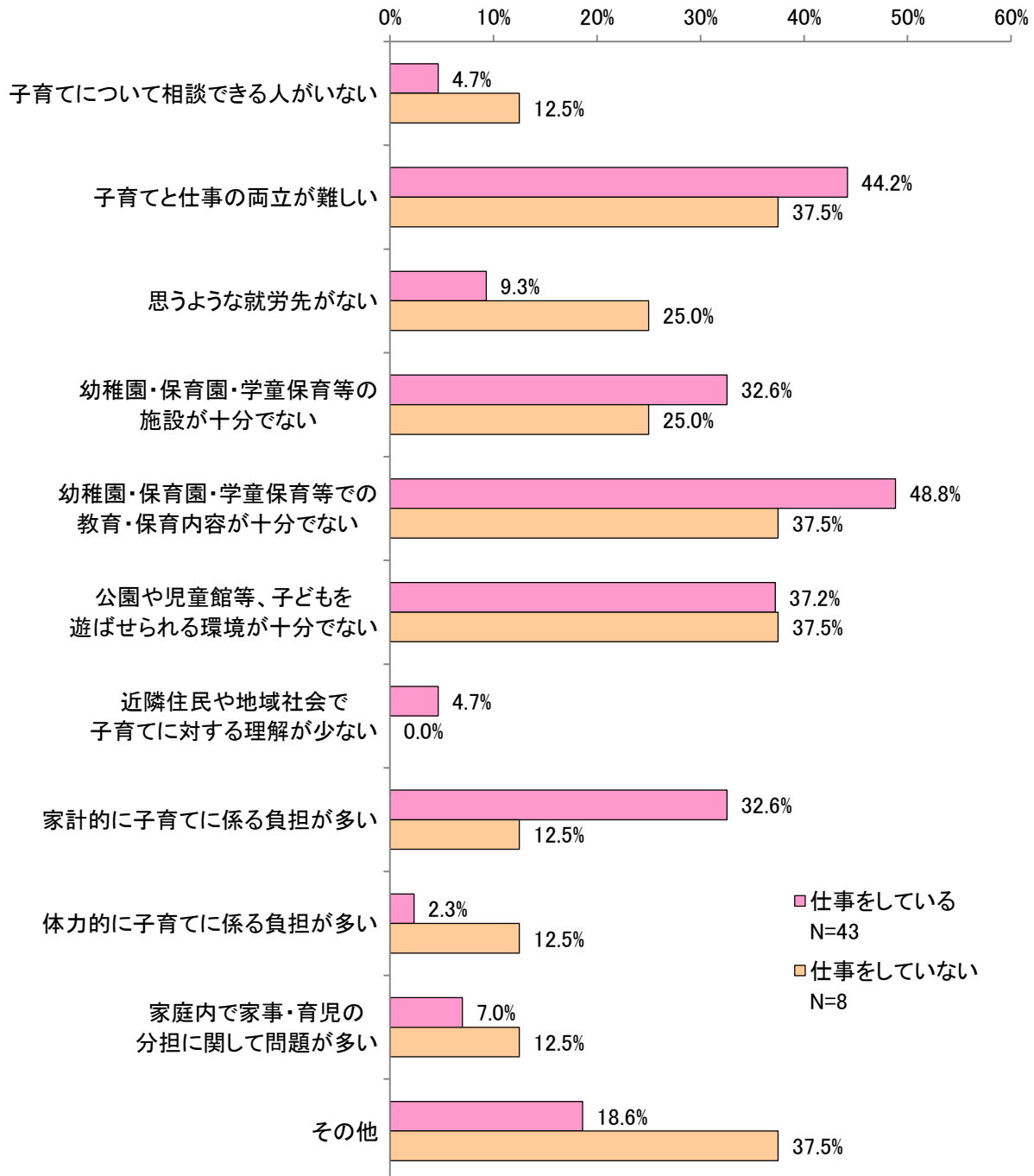
子育ての不満理由は、「幼稚園・保育園・学童保育等での教育・保育内容が十分でない」が47.1%と最も多く、次いで「子育てとの仕事の両立が難しい」が43.1%、「公園や児童館等、子どもを遊ばせられる環境が十分でない」が37.3%と多い。



○ 問11 子育ての不満理由×問14 仕事の有無

子育ての不満理由は、仕事の有無でみると仕事をしている人は「幼稚園・保育園・学童保育等での教育・保育内容が十分でない」が48.8%と最も多く、次いで「子育てとの仕事の両立が難しい」が44.2%、「家計的に子育てに係る負担が多い」が32.6%と多い。

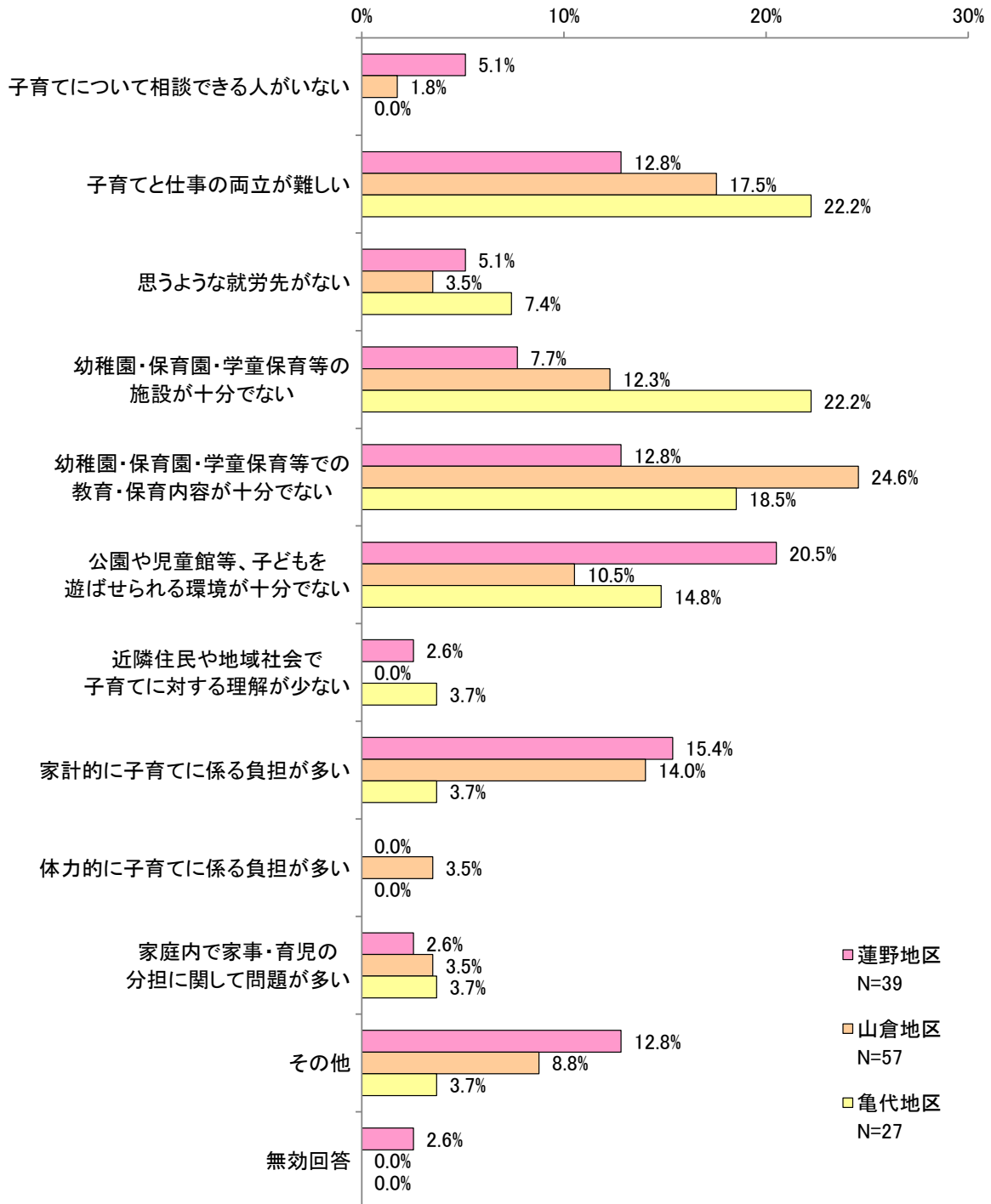
仕事をしている人と仕事をしていない人と大きく違いが見えたのは「思うような就労先がない」25.0%であった。



○ 問1 子育ての不满理由 × 問2 7地区

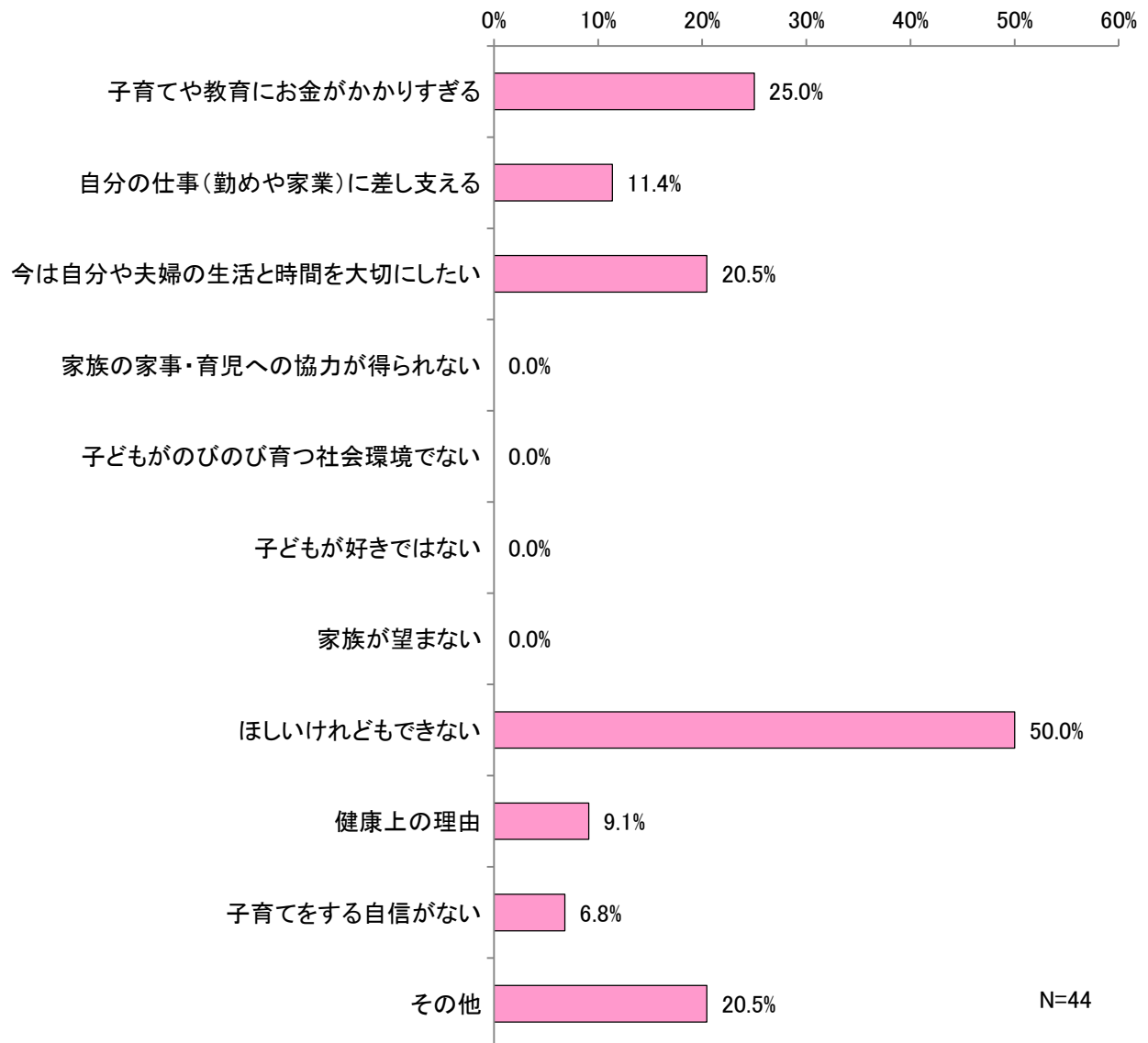
地区に起因した子育ての不满理由を地区別にみる、「幼稚園・保育園・学童保育等の施設が十分でない」では、亀代地区が他2地区より割合が多い。

「公園や児童館等、子どもを遊ばせられる環境が十分でない」では、蓮野地区の指摘が他2地区より割合が多い。



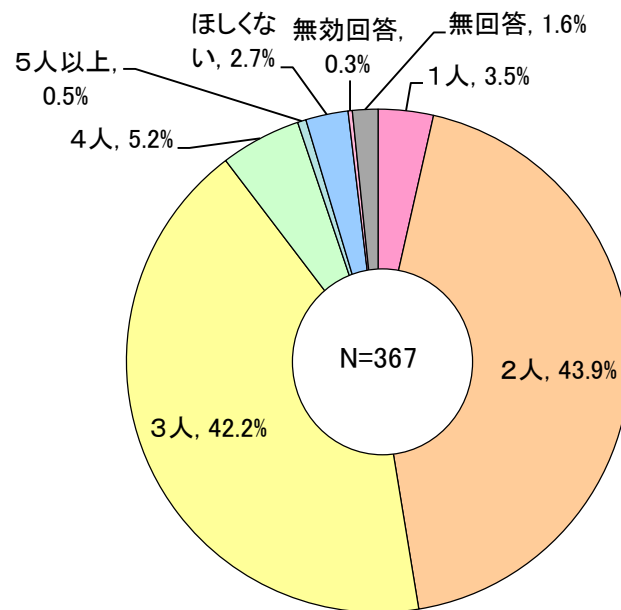
⑥子どものいない理由（結婚している人を対象）

結婚している人における子どものいない理由は、「ほしいけれどもできない」が50.0%と最も多い。



⑦希望する子どもの数（結婚している人を対象）

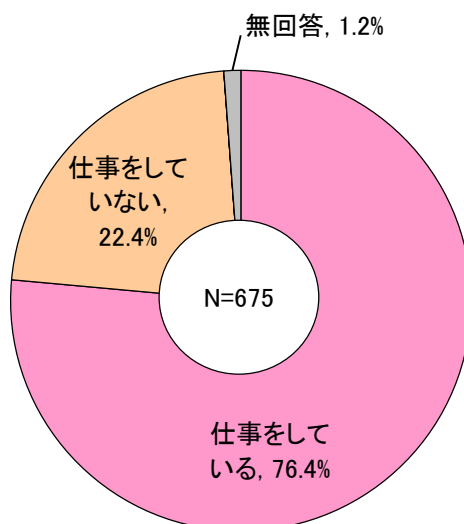
結婚している人（問7の選択肢2結婚していないを除く）における子どもの数は、「2人」が42.2%と最も多く、次いで「3人」が42.2%と多い。



(2) 仕事について

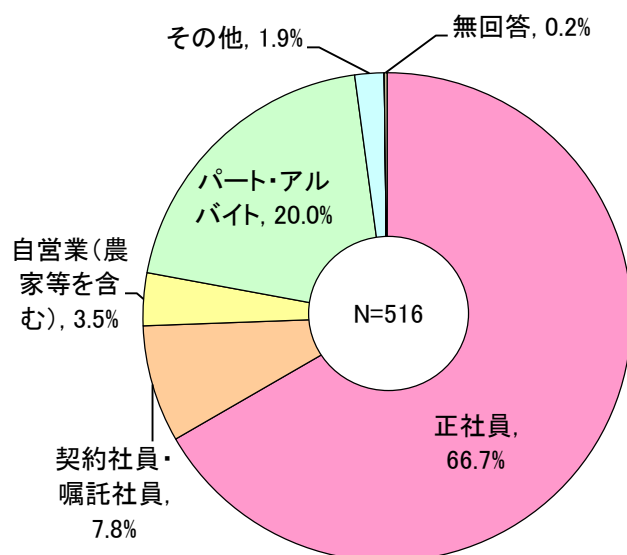
① 就労状況

就労状況は、「仕事をしている」が76.4%と最も多い。



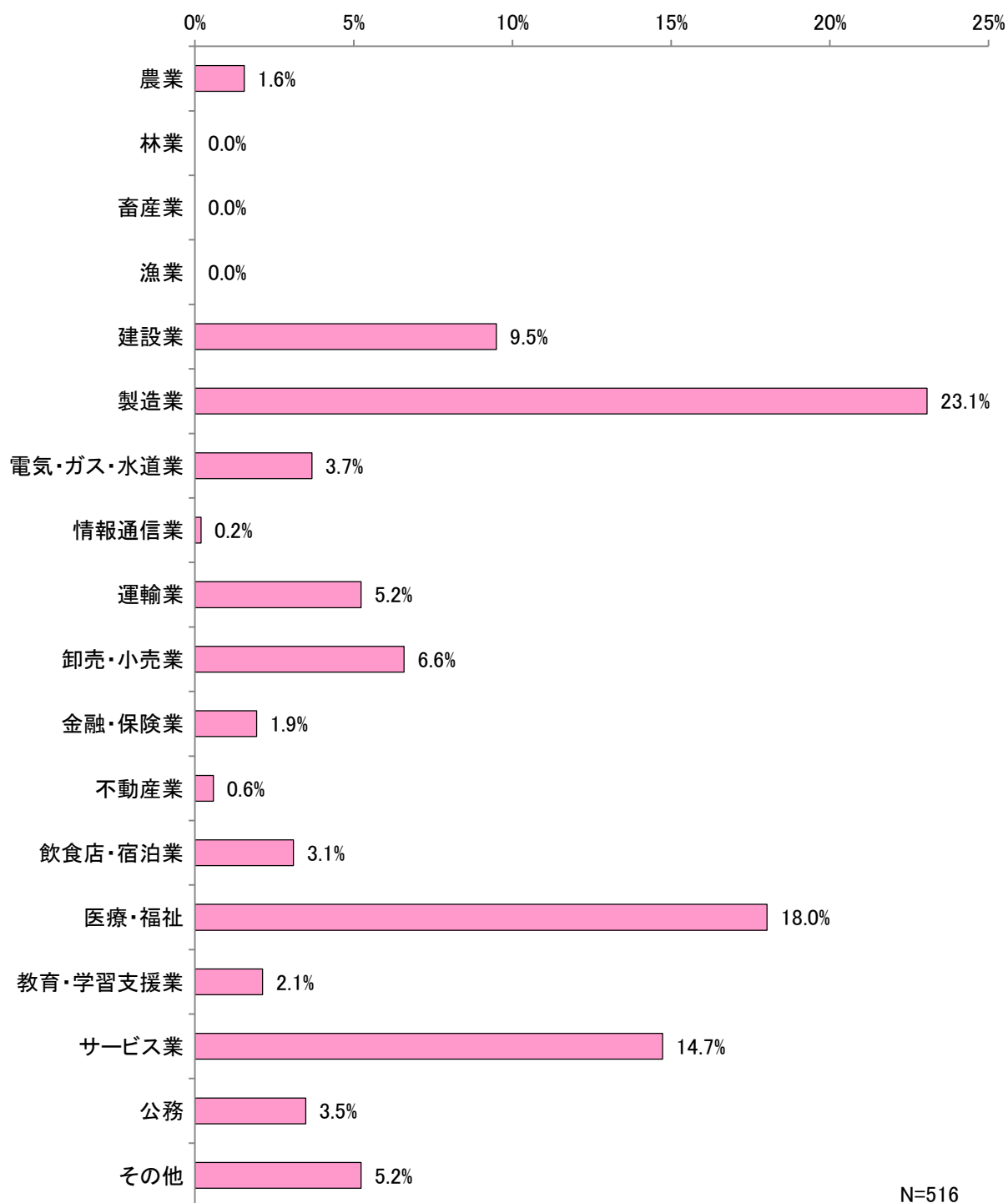
② 就労形態

就労形態は、「正社員」が66.7%と最も多く、次いで「パート・アルバイト」が20.0%と多い。



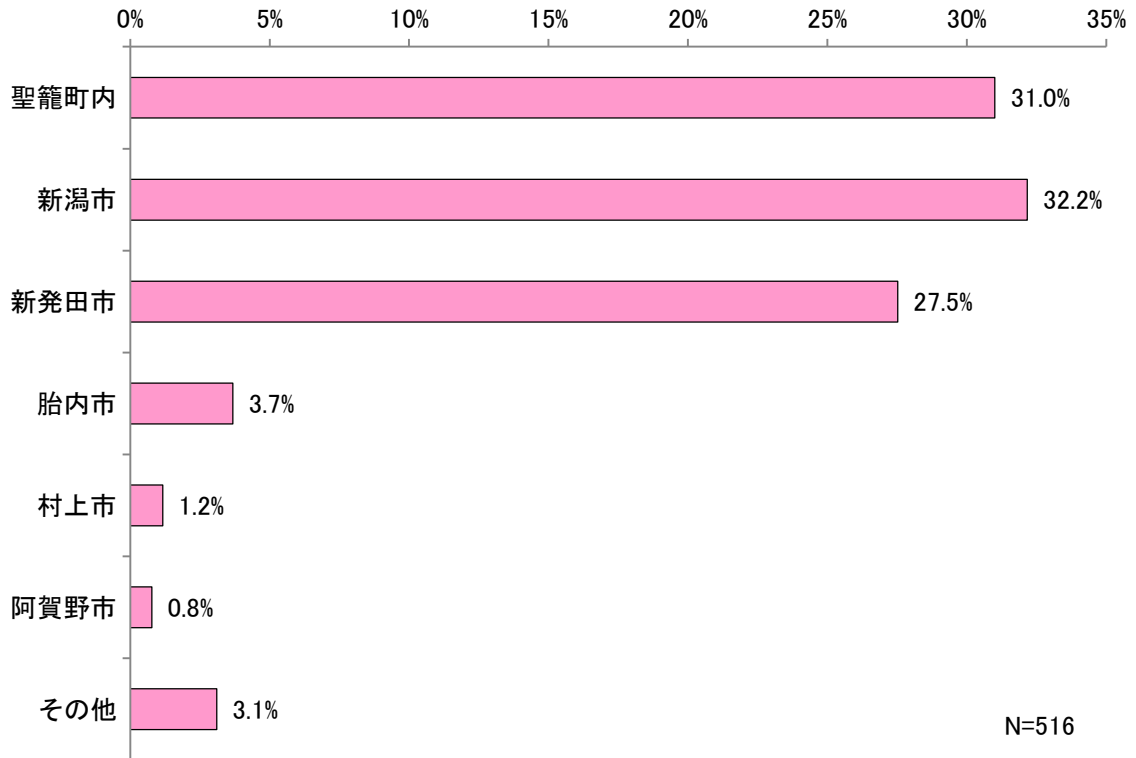
③勤務先の業種

勤務先の業種は、「製造業」が23.1%と最も多く、次いで「医療・福祉」が18.0%、「サービス業」が14.7%と多い。



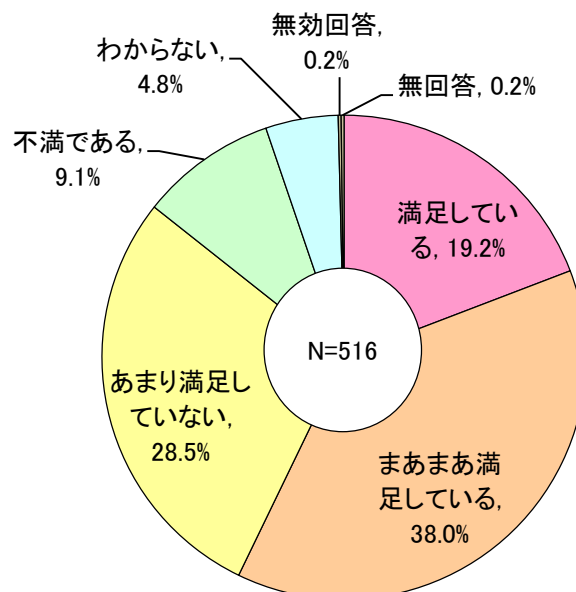
④勤務地

勤務先は、「新潟市」が 32.2%と最も多く、次いで「聖籠町内」が 31.0%、「新発田市」が 27.5%と多い。



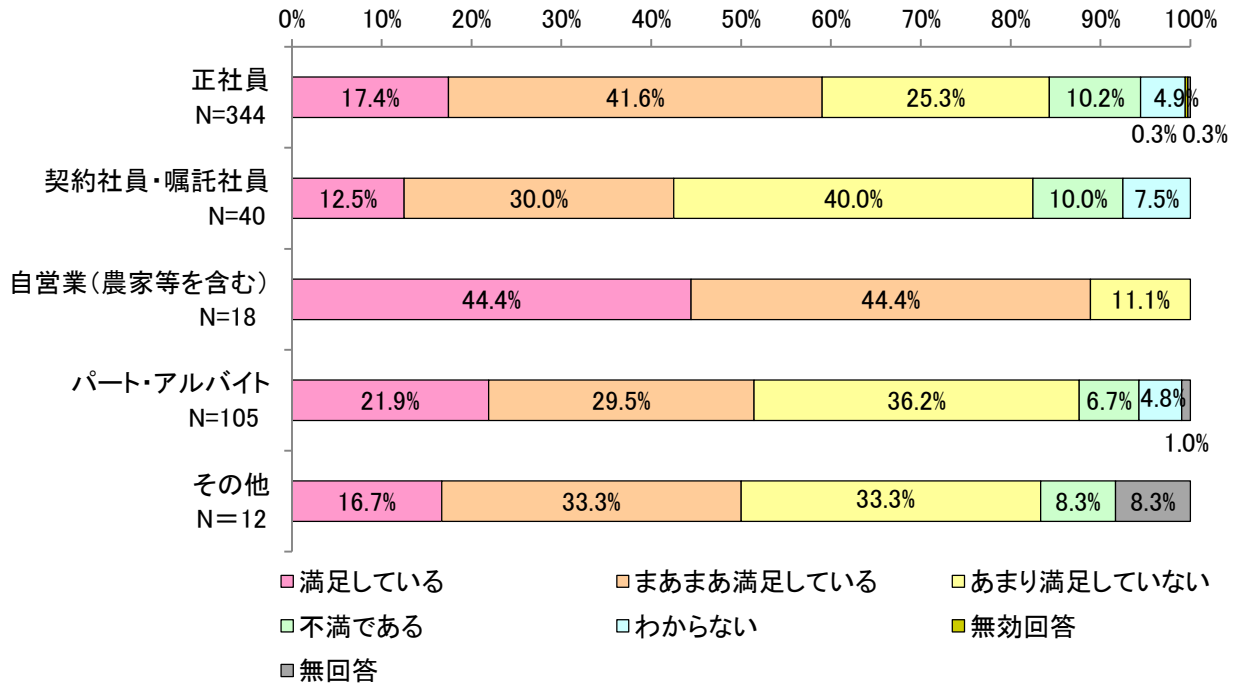
⑤仕事の満足度

仕事の満足度は、「満足している」が 19.2%、「まあまあ満足している」が 38.0%で満足側が 57.2%と約6割弱を占めている。



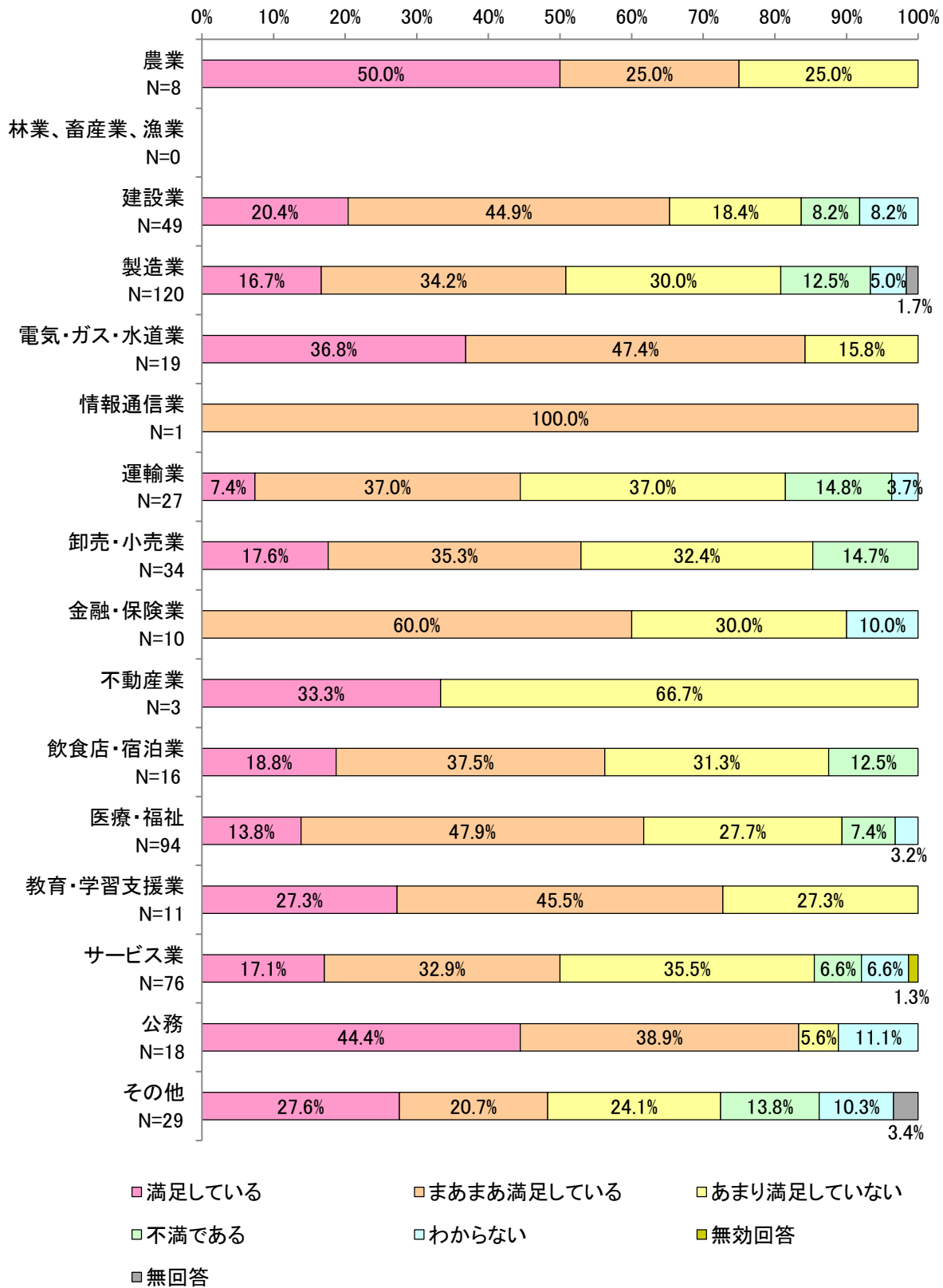
○ 問15仕事の就労形態× 問18仕事の満足度

仕事の満足度を仕事の就労形態別にみると、自営業（農家等を含む）は、満足側が88.8%と約9割弱を占めている。正社員は、満足側が59.0%、パート・アルバイトは、51.4%、契約社員・嘱託社員は、42.5%と満足側の割合は、自営業以外では、正社員が多い。



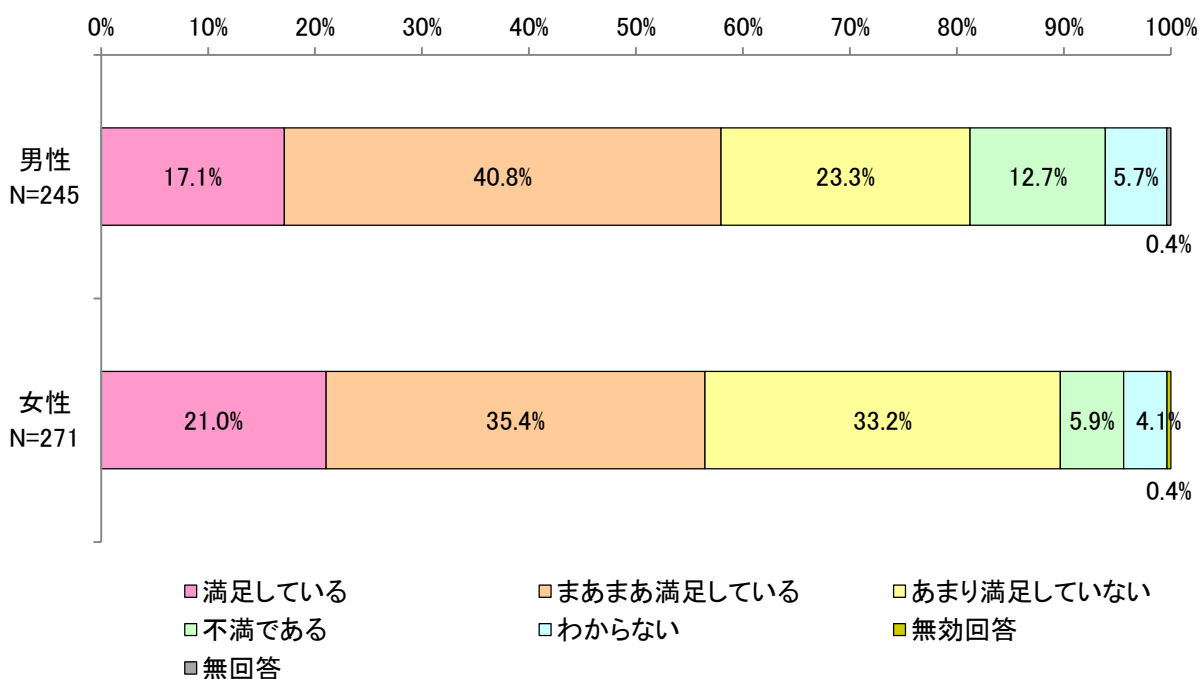
○ 問16仕事の業種×問18仕事の満足度

仕事の満足度を仕事の業種別にみると、満足側の割合が全体平均57.2%より少ないのは、製造業、運輸業、卸売・小売業、飲食店・宿泊業、サービス業である。勤務先の業種で割合の多かった製造業とサービス業の満足側の割合が少ない。



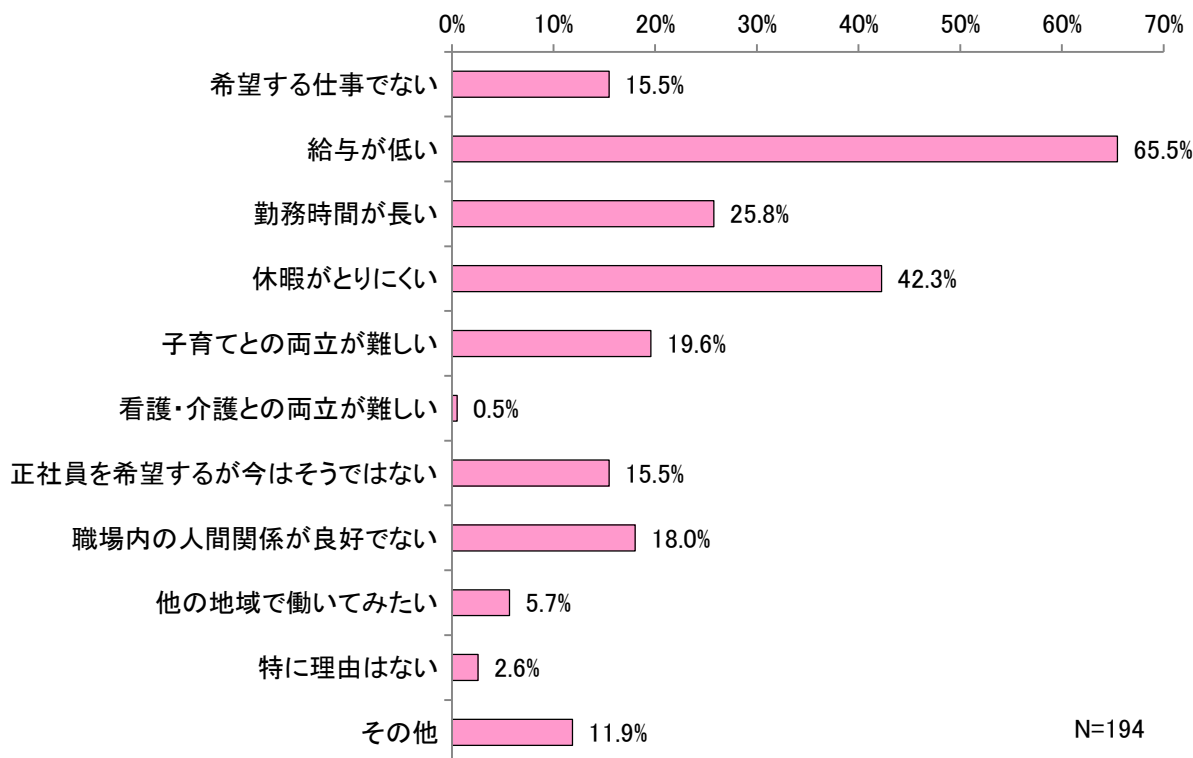
○ 問2 2性別×問1 8仕事の満足度

仕事の満足度を仕事の業種別にみると、満足側の割合は、男性が57.9%、女性が56.4%と殆ど同じである。



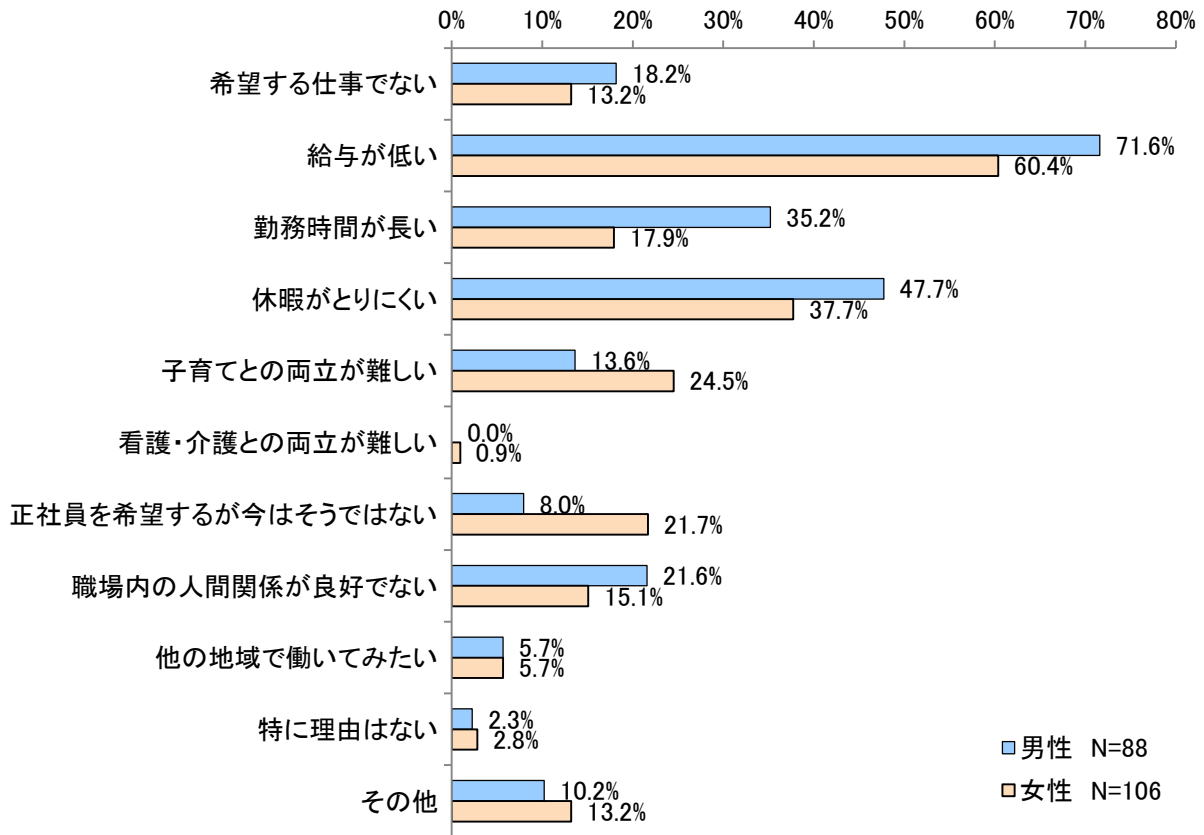
⑥仕事に対する不満理由

仕事に対する不満理由は、「給与が低い」が65.5%と最も多く、次いで「休暇がとりにくい」が42.3%、「勤務時間が長い」が25.8%と多い。



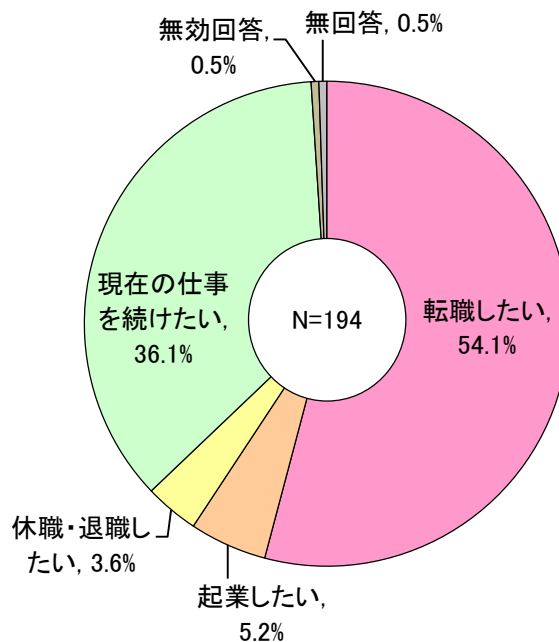
○ 問22性別× 問19仕事の不満理由

仕事の不満理由を性別でみると、女性の指摘割合が男性よりも多いのは、「子育てとの両立が難しい」が24.5%「正社員を希望するが今はそうではない」が21.7%であった。



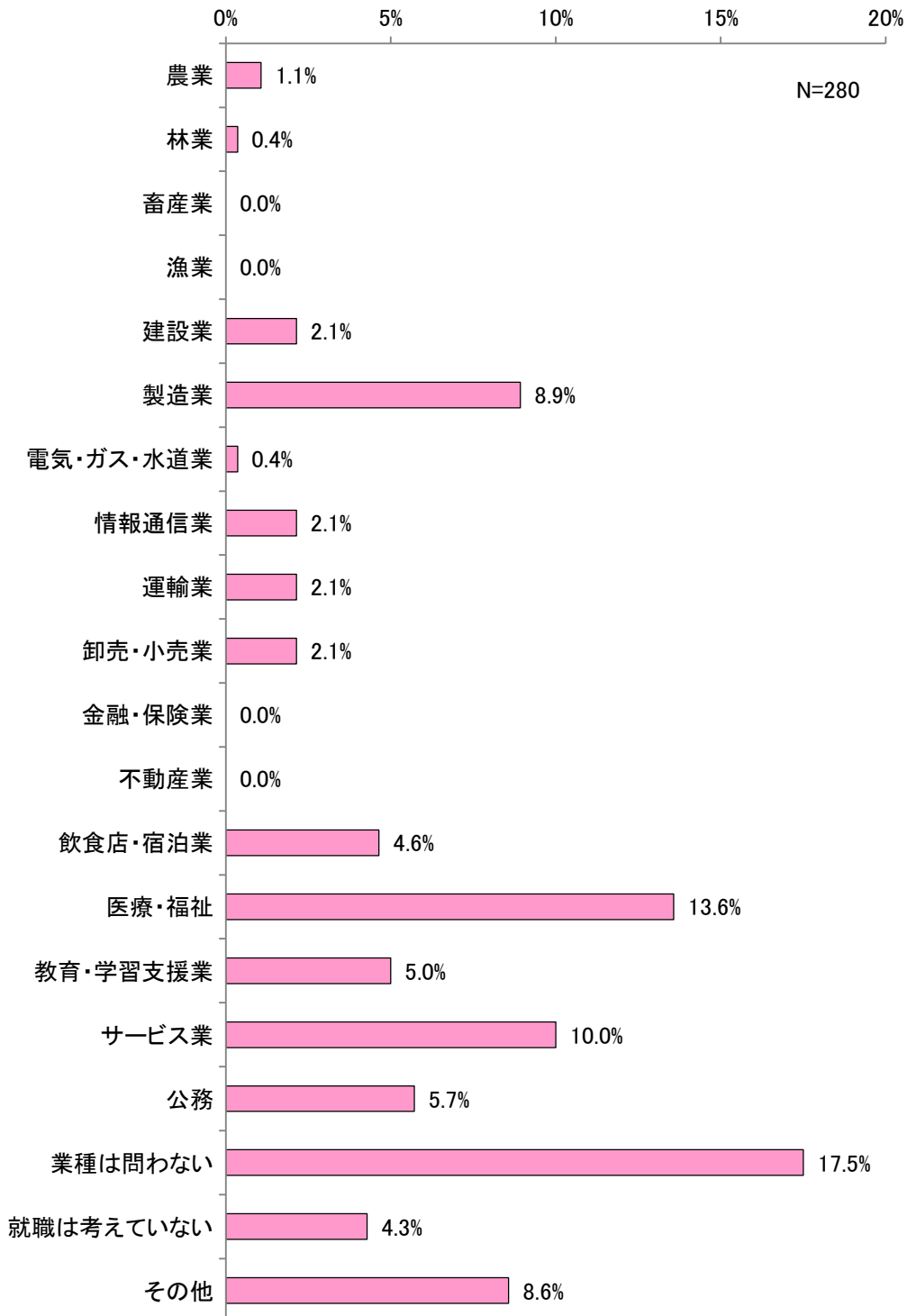
⑦ 仕事に不満を感じている人の今後の就労意向

仕事に不満を感じている人の今後の就労意向は、「転職したい」が54.1%と最も多く、次いで「現在の仕事を続けたい」が36.1%と多い。



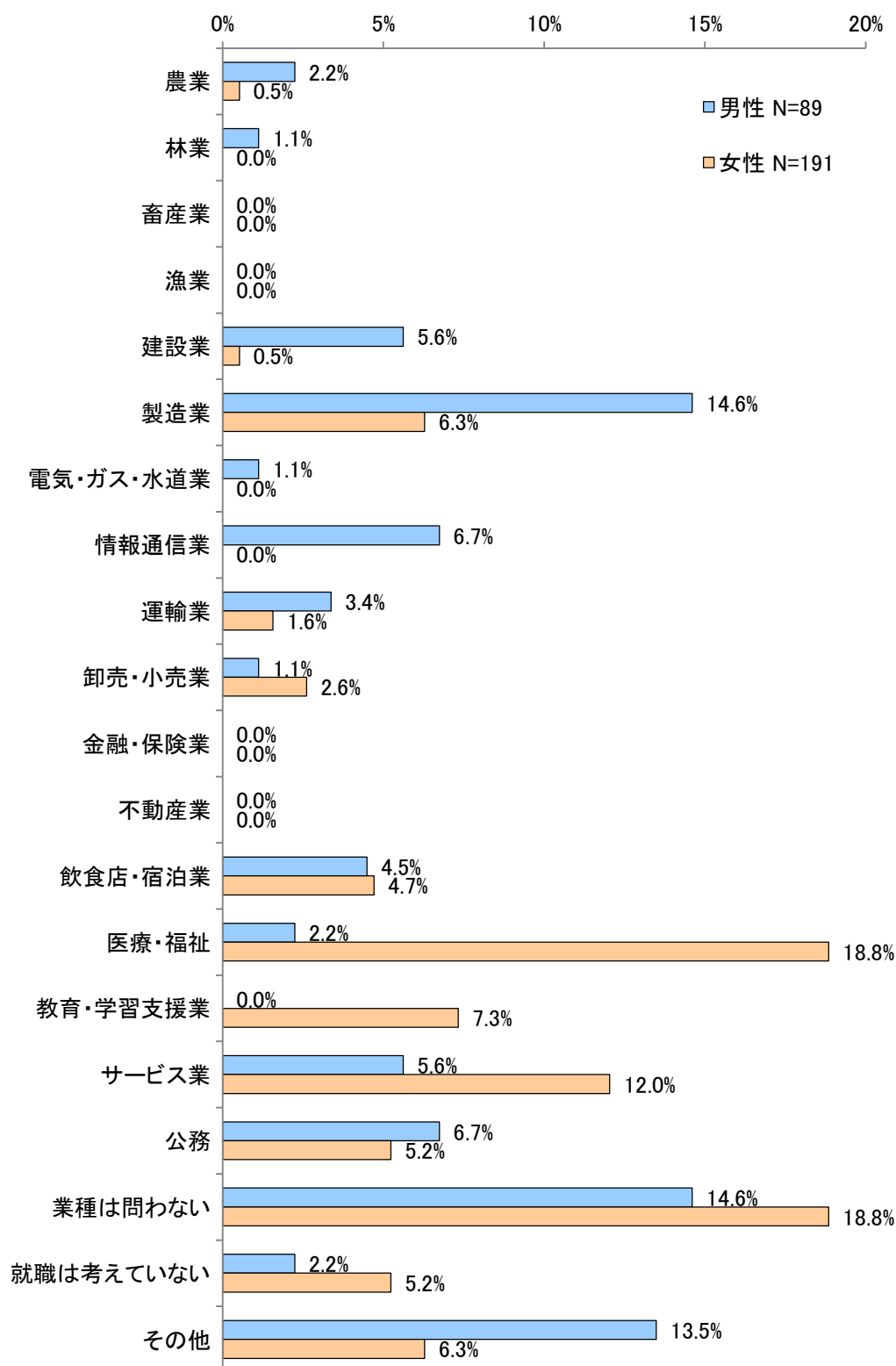
⑧今後、就職もしくは転職・起業したい人の希望の業種

今後、就職もしくは転職・起業したい人の希望の業種は、「業種を問わない」が17.5%と最も多く、次いで「医療・福祉」が13.6%、「製造業」が8.9%と多い。



○ 問21 今後、就職もしくは転職・起業したい人の希望の業種× 問22 性別

今後、就職もしくは転職・起業したい人の希望の業種を性別で見ると、男性は、業種を問わないや製造業の割合が多い。女性は、業種を問わないや医療・福祉、サービス業の割合が多い。



5. 自由回答

6. まとめ

(1) 聖籠町への愛着や住みやすさについて

- ・16～18歳と19～39歳は、住みやすい側が約8割と住みやすさを高く評価している。
- ・16～18歳は、進学で東京都内や新潟市へ転出する人が多いが、約半数は、聖籠町へ戻る意向がある。
- ・16～18歳の方は、住みやすさに、公共交通の利便性、商店や娯楽の充実、働く場の環境・支援を望んでいる。
- ・19～39歳は、住み続けたい人が約6割と多い。
- ・19～39歳の転出は、転勤、家の購入等の理由が主となっている。
- ・19～39歳の方は、聖籠町へ戻る意向が無い人が半数いる。転勤で転入転出する人が多いことが伺える。
- ・住みやすさには、子育てと仕事を両立、公共交通の利便性、医療・福祉の充実の環境・支援を望んでいる。

設問	16～18歳	19～39歳
① 聖籠町の住みやすさ	・住みやすい側は82.1%と8割を占める。	・住みやすい側は81.5%と8割を占める。
② 定住意向	・「今住んでいる地域に住み続けたい」が33.7%と最も多く、次いで「住み続けたいが町外へ転出すると思う」が29.6%と多い。	・「今住んでいる地域に住み続けたい」が63.7%と最も多い。
③ 転出の意向・予想している人の理由	・「進学」が57.0%と最も多い。	・「両親の事情（転勤、家の購入等）」が25.2%と最も多く、次いで「就職・転職」が19.6%と多い。
④ 転出の希望地域	・「東京都内」が27.1%と最も多い。	・「新潟市」が26.3%と最も多い。
⑤ 聖籠町への帰郷の意向	・「戻ってきたいと思っている」48.2%が「戻ってきたいとは思っていない」より多い。	・「戻ってきたいとは思っていない」50.9%が「戻ってきたいと思っている」より多い。
⑥ 聖籠町の住みやすくなるための環境や支援	・「バスや電車など公共交通が便利」が63.3%と最も多く、次いで「商店や娯楽が充実している」が39.3%、「働く場が多い」が29.1%と多い。	・「子育てと仕事を両立しやすい」が37.5%と最も多く、次いで「バスや電車など公共交通が便利」が34.8%、「医療・福祉が充実している」が31.4%と多い。

(2) 結婚・出産・子育てについて

- ・16～18歳の理想の子どもの数は、19～39歳が希望する子どもの数よりも少なく減少する傾向である。
- ・19～39歳は、約4割が未婚であるが、その理由は「相手にめぐり合わない」が主であった。
- ・子育ての満足度では、満足側が約8割弱を占め、満足の評価が高い。
- ・子育て環境の不满には、「幼稚園・保育園・学童保育等での教育・保育内容が十分でない」ことや、「子育てとの仕事の両立が難しい」、「公園や児童館等、子どもを遊ばせられる環境が十分でない」ことが主な理由にあげられている。

設問	16～18歳
①理想の結婚年齢	・「25～29歳」が53.6%と最も多く、次いで「20～24歳」が36.7%と多い。
②理想の子どもの数	・「2人」が66.3%と最も多く、次いで「3人」が16.8%と多い。
③想定する実際の結婚年齢	・「25～29歳」が55.1%と最も多く、次いで「20～24歳」が19.9%と多い。理想に比較して「20～24歳」の割合が減少している。
④想定する実際の子どもの数	・「2人」が63.8%と最も多く、次いで「1人」が11.7%と多い。理想に比較して「3人」の割合が減少し「1人」が増加している。
⑤結婚・出産・子育てに理想と実際の違いがある場合の理由	・「経済的（金銭面）に不安がある」が29.6%と最も多く、次いで「相手にめぐり合わない」が20.9%と多い。

設問	19～39歳
①婚姻状況	・「結婚している」が54.4%を占めている。
②未婚の理由	・「相手にめぐり合わない」が40.5%と最も多く、次いで「経済的に不安がある」が29.2%と多い。
③子どもの有無	・結婚している人において「いる」が88.0%と約9割弱を占めている。
④子育ての満足度	・「満足している」が27.9%、「まあまあ満足している」が49.5%で満足側が77.4%と約8割弱を占めている。
⑤子育ての不满理由	・「幼稚園・保育園・学童保育等での教育・保育内容が十分でない」が47.1%と最も多く、次いで「子育てとの仕事の両立が難しい」が43.1%、「公園や児童館等、子どもを遊ばせられる環境が十分でない」が37.3%と多い。
⑥子どものいない理由	・結婚している人において、「ほしいけれどもできない」が50.0%と最も多い。
⑦希望する子どもの数	・結婚している人において、「2人」が42.2%と最も多く、次いで「3人」が42.2%と多い。

(3) 仕事について

- ・16～18歳では、約7割が大学進学意向があり、進路の地域は「新潟市」が38.0%と最も多い
- ・男性の希望業種では「業種は問わない」と「情報通信業」が多い。
- ・女性の希望業種では、「医療・福祉」が18.9%と最も多く、「サービス業」、「教育・学習支援建業」が多い。
- ・19～39歳の勤務先は、「新潟市」が32.2%と最も多く、「聖籠町内」が31.0%、「新発田市」が27.5%と多い。
- ・19～39歳の現在の業種は、「製造業」が23.1%と最も多く、「医療・福祉」が18.0%、「サービス業」が14.7%と多い。
- ・仕事の満足度では、満足側が57.2%と約6割弱が満足と評価している。
- ・仕事の満足度で満足側の割合が全体平均より少ないのは、製造業、運輸業、卸売・小売業、飲食店・宿泊業、サービス業で、現在の主な業種にあげられていた製造業とサービス業の満足側の割合が少ない。
- ・仕事の不満理由は、「給与が低い」、「休暇がとりにくい」、「勤務時間が長い」であった。
- ・仕事の不満理由において、女性の割合が男性よりも多いのは、「子育てとの両立が難しい」と「正社員を希望するが今はそうではない」であった。
- ・今後の就労意向では、「転職したい」が54.1%と多い。
- ・男性の希望の業種は、業種を問わないや製造業の割合が多い。女性は、業種を問わないや医療・福祉、サービス業の割合が多い。

設問	16～18歳
①就労状況	・「学生」が98.0%と最も多い。
②学生の人学校の種類	・「高校」が96.9%と最も多い。
③通学先	・「新発田市」が72.4%と最も多く、次いで「新潟市」が22.9%と多い。
④通学の住居地	・「自宅から通っている」が96.4%と最も多い。
⑤今後の進路	・「大学等に進学」が66.1%と最も多い。
⑥進路先の地域	・「新潟市」が38.0%と最も多い。
⑦就職もしくは転職する際の希望業種	<ul style="list-style-type: none"> ・「医療・福祉」が12.2%と最も多く、次いで「サービス業」が11.2%、「業種は問わない」が9.7%と多い。 ・男性では「業種は問わない」と「情報通信業」が11.9%と最も多い。 ・女性では、「医療・福祉」が18.9%と最も多く、次いで「サービス業」が11.6%、「教育・学習支援建業」が10.5%と多い。

設問	19～39 歳
①就労状況	・「仕事をしている」が76.4%と最も多い。
②就労形態	・「正社員」が66.7%と最も多く、次いで「パート・アルバイト」が20.0%と多い。
③勤務先の業種	・「製造業」が23.1%と最も多く、次いで「医療・福祉」が18.0%、「サービス業」が14.7%と多い。
④勤務先	・「新潟市」が32.2%と最も多く、次いで「聖籠町内」が31.0%、「新発田市」が27.5%と多い。
⑤仕事の満足度	・「満足している」が19.2%、「まあまあ満足している」が38.0%で満足側が57.2%と約6割弱を占めている。 ・自営業（農家等を含む）と正社員は、満足側が多い。
⑥仕事に対する不満理由	・「給与が低い」が65.5%と最も多く、次いで「休暇がとりにくい」が42.3%、「勤務時間が長い」が25.8%と多い。 ・女性の割合が男性よりも多いのは、「子育てとの両立が難しい」が24.5%「正社員を希望するが今はそうではない」が21.7%であった。
⑦仕事に不満を感じている人の今後の就労意向	・「転職したい」が54.1%と最も多く、次いで「現在の仕事を続けたい」が36.1%と多い。
⑧今後、就職もしくは転職・起業したい人の希望の業種	・「業種を問わない」が17.5%と最も多く、次いで「医療・福祉」が13.6%、「製造業」が8.9%と多い。 ・男性は、業種を問わないや製造業の割合が多い。女性は、業種を問わないや医療・福祉、サービス業の割合が多い。

(4)回答者の属性

- ・19～39歳の居住年数は、20年以上が46.1%と半数近くを占めている。
- ・19～39歳の「聖籠町の出身」が52.1%を占めている。他の地域から来た人は、「1年以上～5年未満」が35.7%と最も多い。

設問	16～18 歳	19～39 歳
①性別	・「男性」が51.5%と約半数を占めている。	・「女性」が58.2%と約6割弱を占めている。
②年齢	—	・「30歳～39歳」が58.5%、「20歳～25歳」が35.0%となっている。
③居住年数	・「10年以上～20年未満」が92.9%と約9割を占めている。	・20年以上が46.1%と半数近くを占めている。
④出身地	・「聖籠町の出身」が82.1%を占めている。	・「聖籠町の出身」が52.1%を占めている。他の地域から来た人は、「1年以上～5年未満」が35.7%と最も多い。
⑤家族形態	・「2世代世帯」が44.9%と最も多く、次いで「3世代世帯」が44.4%と多い。	・「2世代世帯（親と子供）」が52.9%と最も多く、次いで「3世代世帯（親と子供と孫）」が22.2%と多い。
⑥居住地域	・「山倉地区」が36.2%と最も多く、次いで「亀代地区」が34.2%となっている。	・「亀代地区」が33.9%と最も多く、次いで「山倉地区」が31.4%となっている。

<アンケート調査票>

1. 聖籠町への愛着や住みやすさについてお尋ねします。

問1. 聖籠町は住みやすいまちだと感じていますか。(1つの番号に○)

- | | | |
|-------------|----------|-------------------|
| 1. とても住みやすい | 2. 住みやすい | 3. あまり住みやすいとは思わない |
| 4. 住みにくい | 5. わからない | |

問2. 聖籠町に今後も住み続けたいと思いますか。(1つの番号に○)

- | | | |
|-----------------------|---|------|
| 1. 今住んでいる地域に住み続けたい | } | ⇒問6へ |
| 2. 聖籠町内の別の地域に移り住みたい | | ⇒問3へ |
| 3. 住み続けたいが、町外へ転出すると思う | | |
| 4. 町外へ転出したい | | ⇒問6へ |
| 5. わからない | | |

問3. 問2で2、3、4を選んだ理由について、あてはまるものを3つまで選んでください。

- | | | | |
|---------------------|-------------------|---------|----------|
| 1. 自分または家族の転勤 | 2. 就職・転職 | 3. 進学 | 4. 結婚・離婚 |
| 5. 親元から独立したい | 6. 人生経験を積みたい | 7. 家の購入 | |
| 8. 自分または家族の出身地に戻りたい | 9. 家族と同居するため | | |
| 10. 交通が不便なため | 11. 買い物が不便なため | | |
| 12. 娯楽・商業施設が少ない | 13. 働ける場所が少ない | | |
| 14. 子育て環境が充実していない | 15. 医療・福祉が充実していない | | |
| 16. 教育環境が充実していない | 17. 人間関係が良好でない | | |
| 18. 知人・友人が少ない | 19. 地域に愛着が持てない | | |
| 20. その他 () | | | |
- 問2で、2を選んだ方は問7へ
問2で、3、4を選んだ方は問4へ

問4. 問2で3または4を選んだ方は、転出する、または転出したいと考えている地域を選んでください。(1つの番号に○)

- | | | | |
|---------|----------------|------------|------------|
| 1. 新潟市 | 2. 新発田市 | 3. 長岡市 | 4. その他新潟県内 |
| 5. 東京都内 | 6. 神奈川・埼玉・千葉県内 | 7. その他 () | |

問5. 問2で3または4を選んだ方は、将来的に、聖籠町に戻ってきたいと思っていますか。(1つの番号に○)

- | | |
|-----------------|-------------------|
| 1. 戻ってきたいと思っている | 2. 戻ってきたいとは思っていない |
|-----------------|-------------------|

問6. どのような環境や支援があれば、聖籠町でより住みやすくなる、又は将来的に聖籠町に戻ってきたいと思いますか。3つまで選んでください。

- | | |
|---------------------|--------------------|
| 1. 働く場が多い | 2. 自分に合う仕事を探しやすい |
| 3. 起業や新たなチャレンジをしやすい | 4. 子育てしやすい |
| 5. 子育てと仕事を両立しやすい | 6. 教育環境が充実している |
| 7. 医療・福祉が充実している | 8. 商店や娯楽が充実している |
| 9. バスや電車など公共交通が便利 | 10. 道路網が整備されている |
| 11. 災害に強く安心・安全なまち | 12. 自然が多く残されている |
| 13. 地域活動など人のつながりが深い | 14. 友人・知人をつくる機会が多い |
| 15. 住宅支援 | |
| 16. その他 () | |

2. 結婚・出産・子育てについてお尋ねします。

問7. 現在、結婚はされていますか。(1つの番号に○)

- | | |
|----------------|-----------------|
| 1. 結婚している ⇒問9へ | 2. 結婚していない ⇒問8へ |
|----------------|-----------------|

問8. 結婚していない理由について、あてはまるものを3つまで選んでください。

- | | |
|-------------------|------------------|
| 1. まだ若すぎる | 2. まだ必要性を感じない |
| 3. 仕事や学業に打ち込みたい | 4. 趣味や娯楽を楽しみたい |
| 5. 自由さや気楽さを失いたくない | 6. 相手にめぐり会わない |
| 7. 経済的に不安がある | 8. 安定した職業についていない |
| 9. 子育てに不安がある | 10. 住居のめどが立たない |
| 11. その他 () | |

問9. 現在、お子様はいらっしゃいますか。(1つの番号に○)

- | | |
|-------------|--------------|
| 1. いる ⇒問10へ | 2. いない ⇒問12へ |
|-------------|--------------|

問10. 聖籠町での子育てに満足はされていますか。(1つの番号に○)

- | | | | |
|---------------|---------|---------------|---------|
| 1. 満足している | } ⇒問13へ | 3. あまり満足していない | } ⇒問11へ |
| 2. まあまあ満足している | | 4. 不満である | |
| 5. わからない | ⇒問13へ | | |

問11. 子育てに不満を感じている理由について、あてはまるものを3つまで選んでください。

- | | |
|---------------------------------|--------------------|
| 1. 子育てについて相談できる人がいない | 2. 子育てと仕事の両立が難しい |
| 3. 思うような就労先がない | |
| 4. 幼稚園・保育園・学童保育等の施設が十分でない | |
| 5. 幼稚園・保育園・学童保育等での教育・保育内容が十分でない | |
| 6. 公園や児童館等、子どもを遊ばせられる環境が十分でない | |
| 7. 近隣住民や地域社会で子育てに対する理解が少ない | |
| 8. 家計的に子育てに係る負担が多い | 9. 体力的に子育てに係る負担が多い |
| 10. 家庭内で家事・育児の分担に関して問題が多い | |
| 11. その他 () | ⇒問13へ |

問12. お子様がいらっしゃらない理由について、あてはまるものを3つまで選んでください。

- | | |
|-------------------------|-----------------------|
| 1. 子育てや教育にお金がかかりすぎる | 2. 自分の仕事(勤めや家業)に差し支える |
| 3. 今は自分や夫婦の生活と時間を大切にしたい | |
| 4. 家族の家事・育児への協力が得られない | 5. 子どもがのびのび育つ社会環境でない |
| 6. 子どもが好きではない | 7. 家族が望まない |
| 8. ほしいけれどもできない | 9. 健康上の理由 |
| 10. 子育てをする自信がない | 11. 結婚していない |
| 12. その他 () | |

問13. 子どもをほしいと思いますか。子どもをほしいと思う方は、今いるお子様を含め、何人ほしいと思いますか。

- | | | | |
|-------------|-------|----------|-------|
| 1. 1人 | 2. 2人 | 3. 3人 | 4. 4人 |
| 5. 5人以上 () | | 6. ほしくない | |

3. お仕事についてお尋ねします。

問14. 現在、お仕事はされていますか。(1つの番号に○)

- | | | | |
|------------|-------|-------------|-------|
| 1. 仕事をしている | ⇒問15へ | 2. 仕事をしていない | ⇒問21へ |
|------------|-------|-------------|-------|

問15. あなたのお仕事の就労形態について、選んでください。(1つの番号に○)

- | | | |
|--------------|--------------|----------------|
| 1. 正社員 | 2. 契約社員・嘱託社員 | 3. 自営業(農家等を含む) |
| 4. パート・アルバイト | 5. その他() | |

問16. 現在、お仕事をされている方は、勤務先の業種について、選んでください。

1～17の選択肢のどれにあてはまるか分からない場合などは、「18. その他」の欄に具体的な職業名を書いてください。(1つの番号に○)

- | | | | | |
|-------------|--------------|--------------|--------|--------|
| 1. 農業 | 2. 林業 | 3. 畜産業 | 4. 漁業 | 5. 建設業 |
| 6. 製造業 | 7. 電気・ガス・水道業 | 8. 情報通信業 | 9. 運輸業 | |
| 10. 卸売・小売業 | 11. 金融・保険業 | 12. 不動産業 | | |
| 13. 飲食店・宿泊業 | 14. 医療・福祉 | 15. 教育・学習支援業 | | |
| 16. サービス業 | 17. 公務 | 18. その他() | | |

問17. 現在、お仕事をされている方は、通勤先を選んでください。(1つの番号に○)

- | | | | | |
|---------|-----------|---------|--------|--------|
| 1. 聖籠町内 | 2. 新潟市 | 3. 新発田市 | 4. 胎内市 | 5. 村上市 |
| 6. 阿賀野市 | 7. その他() | | | |

問18. 現在のお仕事に満足はされていますか。(1つの番号に○)

- | | | | |
|---------------|---------|---------------|---------|
| 1. 満足している | } ⇒問22へ | 3. あまり満足していない | } ⇒問19へ |
| 2. まあまあ満足している | | 4. 不満である | |
| 5. わからない | | | |

問19. 現在のお仕事に不満を感じている理由について、あてはまるものを3つまで選んでください。

- | | | |
|-------------------|----------------------|------------|
| 1. 希望する仕事でない | 2. 給与が低い | 3. 勤務時間が長い |
| 4. 休暇がとりにくい | 5. 子育てとの両立が難しい | |
| 6. 看護・介護との両立が難しい | 7. 正社員を希望するが今はそうではない | |
| 8. 職場内の人間関係が良好でない | 9. 他の地域で働いてみたい | |
| 10. 特に理由はない | 11. その他() | |

問20. 現在のお仕事に不満を感じている方は、今後、どのようにしたいと考えていますか。(1つの番号に○)

- | | | | |
|-------------|---------|---------------|-------|
| 1. 転職したい | } ⇒問21へ | 4. 現在の仕事を続けたい | ⇒問22へ |
| 2. 起業したい | | | |
| 3. 休職・退職したい | | | |

問21. 今後、就職もしくは転職・起業したい方は、希望の業種を選んでください。

1～19の選択肢のどれにあてはまるか分からない場合などは、「20. その他」の欄に具体的な職業名を書いてください。(1つの番号に○)

- | | | | | |
|---------------|--------------|--------------|--------|--------|
| 1. 農業 | 2. 林業 | 3. 畜産業 | 4. 漁業 | 5. 建設業 |
| 6. 製造業 | 7. 電気・ガス・水道業 | 8. 情報通信業 | 9. 運輸業 | |
| 10. 卸売・小売業 | 11. 金融・保険業 | 12. 不動産業 | | |
| 13. 飲食店・宿泊業 | 14. 医療・福祉 | 15. 教育・学習支援業 | | |
| 16. サービス業 | 17. 公務 | 18. 業種は問わない | | |
| 19. 就職は考えていない | 20. その他() | | | |

4. あなた自身についてお尋ねします。

問22. あなたの性別について、選んでください。

1. 男性

2. 女性

問23. あなたの年齢をご記入ください。

歳

問24. 聖籠町に住み始めて（通算）何年になりますか。（1つの番号に○）

1. 1年未満

2. 1年以上～5年未満

3. 5年以上～10年未満

4. 10年以上～20年未満

5. 20年以上～30年未満

6. 30年以上

問25. 聖籠町のご出身ですか、それとも他の地域から来られましたか。（1つの番号に○）

1. 聖籠町の出身

2. 他の地域から聖籠町に来た

問26. 現在同居している家族の形態について、選んでください。（1つの番号に○）

1. 単身世帯

2. 夫婦のみの世帯

3. 2世代世帯（親と子ども）

4. 3世代世帯（親と子どもと孫）

5. その他（ ）

問27. あなたのお住まいの地区について、選んでください。（1つの番号に○）

1. 蓮野地区

2. 山倉地区

3. 亀代地区

4. その他

最後に、聖籠町のまちづくりに関する取組みについてのご意見をご自由にご記入ください。

～質問は以上です。ご協力ありがとうございました。～