
まちづくりアンケート結果について (要点)

○調査の目的

次期まちづくりの指針となる「第4次聖籠町総合計画」の策定にあたり、まちづくりに対しての意識・満足度・意見を把握し、多くの民意をアンケート方式により把握して、本計画に反映することを目的としている。

○調査対象

令和2年2月27日現在、16歳以上の町内在住者のうち2,000人を無作為に抽出した。

○回収状況

標本数：2,000人
回収数：778人（回収率 38.9%）

回答者のこと

問1 あなた(回答者)の性別をお答えください。
(○を1つ付けてください)

1	男	351
2	女	420

問2 あなたの年齢をお答えください。○を1つ付けてください

1	10歳代	24
2	20歳代	55
3	30歳代	103
4	40歳代	133
5	50歳代	121
6	60歳代	162
7	70歳以上	176

問3 お住まいの地区は次の学区のうちどれですか。
(○を1つ付けてください)

1	蓮野学区	239
2	山倉学区	273
3	亀代学区	245
4	わからない	11

問4 あなたの職業等をお答えください。(○を1つ付けてください)

1	農林業	31
2	会社員	248
3	会社役員	20
4	公務員・団体職員	35
5	自営業	41
6	パート・アルバイト	117
7	専業主婦	55
8	学生	37
9	無職	157
10	その他	30

問5 聖籠町に住んで何年(延べ年数)になりますか。
(○を1つ付けてください)

1	2年未満	24
2	2～5年未満	33
3	5～10年未満	42
4	10～20年未満	89
5	20年以上	586

問6 あなたは、この町は住みやすいと思いますか。
○を1つ付けてください)

1 住みやすい	273
2 まあまあ住みやすい	356
3 どちらかといえば住みにくい	70
4 住みにくい	19
5 どちらともいえない	46

問7 「どちらかといえば住みにくい」または、「住みにくい」の理由は何ですか。(複数回答可)

1 住宅事情が悪い	5
2 ごみ処理体制が悪い	14
3 子育てサービスが不十分	11
4 上下水道サービスが不十分	6
5 公園・緑地が少ない	7
6 買物などの日常生活がしにくい	45
7 交通の便が悪い	64
8 医療機関が少ない	32
9 福祉サービスが不十分	13
10 働く場所がない	19
11 文化・教育水準が低い	31
12 レジャー・娯楽施設が少ない	37
13 自然環境が悪くなっている	5
14 その他	6

問8 あなたは、町のイメージを周辺の市町村と比べてどのように感じていますか。(それぞれの項目の選択肢に1つだけに○を付けてください)

問番号	設問内容	思う	どちらかといえば思う	どちらでもない	どちらかといえば思わない	思わない	わからない
1	海や川、緑など自然が豊かであると思いますか	307	284	105	21	14	6
2	安心して生活ができると思いますか	205	333	146	28	16	12
3	生活環境がよく、清潔であると思いますか	155	332	186	38	16	16
4	道路や交通の便がよいと思いますか	137	163	137	132	172	3
5	医療・保健・福祉が充実していると思いますか	138	269	187	84	46	15
6	教育環境がよいと思いますか	93	215	201	88	66	70
7	買物が便利であると思いますか	121	183	163	138	128	5
8	地域などのふれあいや連帯感があると思いますか	71	231	240	89	61	46
9	生活・芸術文化の意識が高いと思いますか	28	124	255	138	113	79
10	まちに活気があると思いますか	27	126	278	150	110	47

問9 現在の町の状況・取組みについて、項目ごとにあなたはどのように感じていますか。(それぞれの項目の選択肢に1つだけに○を付けてください)

問番号	設問内容	満足	どちらかといえば満足	どちらでもない	どちらかといえば不満	不満	わからない
1	海や川、松林などの自然風景・環境	111	273	259	51	17	30
2	住宅地や商業地などの整備状況	53	202	298	106	40	37
3	街並み景観	53	180	365	71	26	33
4	緑地・公園の整備状況	82	263	249	87	28	26
5	道路の整備状況	111	271	218	86	49	9
6	除雪	132	254	153	106	72	31
7	公共交通(バス・鉄道など)	28	96	173	174	216	43
8	ごみの収集	206	294	148	45	30	10
9	上下水道	213	255	195	25	25	34
10	公害防止対策	72	175	295	23	17	156
11	産業廃棄物対策	73	162	266	45	24	170
12	交通安全対策	94	249	277	39	15	66
13	防災・消防・救急体制	107	285	229	29	17	73
14	児童福祉	109	263	184	29	18	129
15	老人福祉	85	201	242	46	19	148
16	障がい者・低所得者福祉	51	142	253	48	19	225
17	母子保健(妊産婦と乳幼児)	83	201	205	16	8	217
18	医療保険制度	102	237	228	37	19	114
19	医療体制	77	212	236	81	30	103
20	農業の振興	42	133	270	36	20	238
21	水産業の振興	31	90	256	27	15	318
22	工業の振興	51	133	239	27	13	276
23	商業の振興	36	82	262	67	29	260
24	観光の振興	41	98	244	99	52	203
25	子育て支援	106	252	180	39	13	146
26	幼稚園教育	99	237	165	46	23	170

問9 現在の町の状況・取組みについて、項目ごとにあなたはどのように感じていますか。(それぞれの項目の選択肢に1つだけに○を付けてください)

※前ページのつづき

問番号	設問内容	満足	どちらかといえば満足	どちらでもない	どちらかといえば不満	不満	わからない
27	小学校・中学校教育	68	191	204	69	26	182
28	生涯学習(各種講座、施設状況など)	59	186	260	36	15	182
29	スポーツの振興	71	206	269	24	18	150
30	文化の振興	51	151	307	37	15	178
31	国際交流事業	32	98	276	29	19	278
32	集落等への自治振興支援	44	150	282	50	25	185
33	広報広聴(町政ポスト、行政無線)	91	225	257	41	22	99
34	電子自治体の状況	29	70	271	28	15	318
35	消費者行政・相談	36	93	279	25	11	289
36	行政・財政の効率化	40	94	265	46	33	252
37	情報提供・情報公開	53	143	294	39	26	182
38	市町村合併しないでいること	261	208	159	13	12	98

問10 町の土地利用のあり方について、あなたは、どのようにお考えですか。
(複数回答可)

1 町全体の土地利用規制を緩和することで開発を促進	185
2 町全体の規制を強化することで、積極的に自然環境などの保全	81
3 規制を強化すべき区域や緩和すべき区域を定め、計画的な保全や開発	303
4 農業振興地域の見直しによる開発の促進	123
5 特に対策をする必要はない	31
6 わからない	221
7 その他	15

問11 町の農業のあり方として、どのようなところに力をいれるべきだと思いますか。(複数回答可)

1 後継者対策	354
2 担い手へ農地集積	146
3 特産品の開発	189
4 ほ場整備などの生産基盤整備	69
5 遊休農地の発生防止、解消	144
6 農業経営の法人化支援	130
7 果樹・園芸・水稲などの複合経営の促進	120
8 加工品の開発	123
9 わからない	213
10 その他	13

問12 町の観光振興のためには、何に力をいれたら良いと思いますか。
(複数回答可)

1 海のレジャー・スポーツ(サーフィン・釣りなど)の整備と活用	258
2 町文化財・名所の整備	129
3 観光農業の推進	203
4 まつり・イベントの実施	190
5 観光情報のPRの強化	187
6 観光協会の組織及び事業拡大	48
7 レジャー・娯楽施設の整備	209
8 近隣市町村と連携した取り組み	165
9 観光案内所・道の駅(SA)などの観光拠点の整備	219
10 その他	34

問13 町の保健衛生対策の中で、何に力をいれたら良いと思いますか。
(複数回答可)

1 母子(妊産婦と乳幼児)保健施策	238
2 ガン、脳卒中、心疾患などの成人病施策	272
3 ストレスや心の障がいに対する施策	177
4 予防接種などの感染症対策の充実	272
5 医療機関の整備充実	313
6 町民一人ひとりの健康づくり施策	163
7 訪問指導や健康づくり教室などの充実	87
8 健康相談などの相談体制の充実	109
9 食育に関する施策	91
10 その他	18

問14 町の福祉対策の中で、何に力をいれたら良いと思いますか。
(複数回答可)

1 介護・障がい者施設の整備・充実	331
2 高齢者の働き、学び、交流活動の促進	270
3 介護予防施策の充実	169
4 障がい者の社会参加の促進	108
5 高齢者相談の体制の充実	134
6 福祉ボランティアの育成	142
7 地域での支えあいや助け合いができる環境の促進	250
8 生活困窮者への施策	153
9 介護・障がい施設利用費等への助成	193
10 その他	11

問15 町の子育て支援策の中で、何に力をいれたら良いと思いますか。
(複数回答可)

1 保育所、こども園などの施設整備・充実	250
2 延長保育・一時預かり保育などの保育サービスの充実	299
3 子育て支援センター、育児サークルなどの充実	128
4 児童クラブ、児童館などの放課後対策の充実	222
5 仕事と子育ての両立のための施策の推進	324
6 子ども医療費、ひとり親家庭等への経済的支援の充実	235
7 育英金、就学援助金など教育費に係る支援の充実	216
8 子どもの貧困・虐待防止など要保護児童対策の強化	237
9 その他	34

問16 町の小・中学校教育を充実させるために、何に力をいれたら良いと思いますか。(複数回答可)

1	学校施設など教育環境の整備・充実	188
2	基礎学力定着の徹底	451
3	情報機器の整備とICT教育の推進	180
4	プログラミング思考を取り入れた教育の推進・充実	155
5	英語教育の推進・充実	284
6	幼児教育の充実	165
7	町の団体など地域と連携した部活動の実施	104
8	学校と保護者や地域との交流	122
9	ボランティア活動、社会体験の推進	165
10	その他	29

問17 町の生涯学習・スポーツ文化振興のため、何が必要だと思いますか。(複数回答可)

1	スポーツ・文化施設等の整備・充実	248
2	各種の講座等の充実	142
3	指導者の育成	292
4	団体・グループの育成と自主活動の活発化	116
5	ボランティアなどの地域活動の推進	111
6	スポーツ大会・イベントの充実	187
7	図書館の充実	126
8	文化財の保護、伝統芸能等の継承	89
9	青少年の健全育成体制の充実	141
10	その他	25

問18 町が諸外国と交流するためには、どのような方法が良いと思いますか。(複数回答可)

1	友好・姉妹都市の提携を拡大する	170
2	教育や経済の人的交流を活発化する	191
3	スポーツや文化交流などを活発化する	261
4	民間企業などを中心に交流を推進していく	103
5	国際理解のため外国人と交流する機会や教育を推進する	266
6	町内に住んでいる外国人と交流を深める機会を設ける	212
7	その他	23

問19 明るく住みやすい町をつくるために、あなたが参加できると考える活動は何ですか。(複数回答可)

1	交通安全活動	171
2	防災活動	142
3	防犯活動	165
4	子ども会活動	95
5	ごみステーションの清掃	275
6	青少年健全育成活動	47
7	盆踊りや地域の祭りなど	163
8	保健活動	52
9	行政区(集落)単位の活動	195
10	社会福祉ボランティア活動	87
11	地域の道路や側溝の清掃	166
12	近くの公園や広場などの清掃	206
13	リサイクル活動	163
14	行政イベントなどの参加	97
15	まちづくり講座の参加	52
16	その他	20

問20 地域活動を盛んにするうえで、なにが必要だと思いますか。(複数回答可)

1	住民の協力意識や参加意識の高揚	333
2	住民間のコミュニケーション	360
3	活動の中心になる指導者や世話役などのリーダー的存在	234
4	行事や活動のための設備や場所	119
5	活動を開始するための資金	167
6	活動を行うための町の指導や援助	231
7	その他	16

問21 行財政改革は何に重点的に取り組むべきだと思いますか。(複数回答可)

1	行政組織の体制等の見直しを行う	255
2	公共施設の統廃合や使用料などの見直しを行う	202
3	事務を効率化・合理化する	173
4	社会情勢や費用対効果を考慮した事業の廃止・縮小の実施	220
5	町民・民間企業やNPOなどの民間活力の活用を進める	168
6	職員の意識改革や能力開発を進める	267
7	その他	29

問22 周辺市町村との連携や広域的な地域づくりについて、どのようなことに取り組むべきだと思いますか。(複数回答可)

1 福祉サービスや施設の共同利用・運営	242
2 スポーツ・文化・医療福祉などの公共施設の共同整備	241
3 共同で広域的なイベントや観光ツアー開催や観光資源の開発	171
4 道路等の交通インフラ整備	159
5 バス等の公共交通の運営	290
6 広域的に農産物のブランド化を推進	116
7 商工業の振興、雇用、企業誘致など経済基盤の確立	172
8 防災・災害対策の連携	212
9 大都市圏等との交流、移住・定住促進	73
10 その他	11

問23 行政情報の提供手段として充実してほしいものは何ですか。複数回答可)

1 広報誌や回覧、チラシなど	322
2 (防災)行政無線の積極的活用	212
3 インターネットによる配信(SNSを利用した情報発信)	255
4 ホームページの充実	221
5 町と町民が直接対話できる機会	138
6 その他	25

問24 町の将来の姿としてもっともふさわしいと思うものは何ですか。複数回答可)

1 緑や水辺など自然が身近にふれあうまち	264
2 道路や公共交通、都市施設の整備が進んだ機能的で利便性の高いまち	284
3 ごみの減量化やリサイクル、環境保全活動を推進するまち	145
4 災害に強く犯罪が少ない、安全で安心して暮らせるまち	438
5 健康づくり、保健・福祉の充実したまち	245
6 高齢者が生きがいをもって、意欲と能力を発揮できるまち	269
7 子どもが健やかな成長するための子育て支援策が充実したまち	367
8 文化・スポーツ等の活動・学習の環境と機会が充実したまち	160
9 農漁商工業がバランスよく振興し、活力とにぎわいのあるまち	145
10 レジャー・観光施設を核とした活気とにぎわいのあるまち	141
11 東港工業地帯を核とした産業の持続的発展が可能なまち	187
12 コミュニティや地域の活動が活発で、町民自らでつくりあげるまち	94
13 情報技術(インターネットなど)を活用した利便性の高いまち	89
14 その他	5

問25 町が当面、力をいれるべきことは何だと思いますか。(複数回答可)

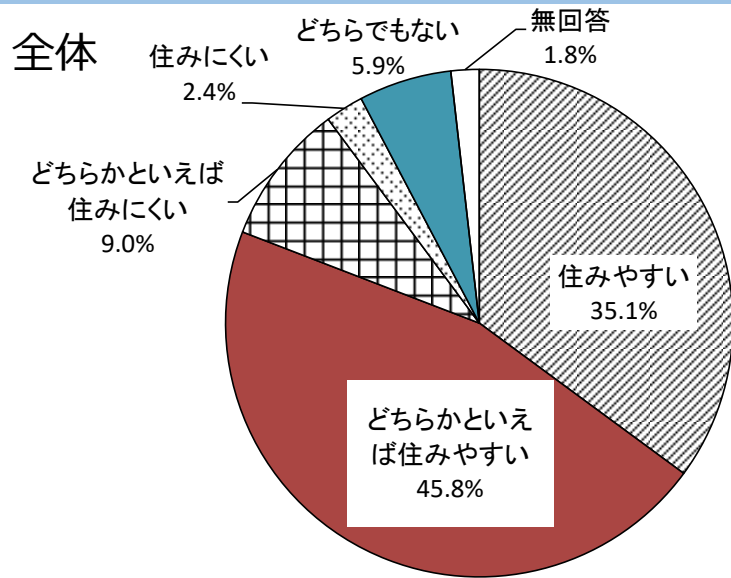
1 公共交通網を充実する	276
2 住宅造成などにより人口を増やし、活気のあるまちにする	172
3 公園・緑地を多くするなど憩いの場をつくる	141
4 農業・漁業施策を充実する	121
5 ごみの減量化やリサイクルを推進するなど生活環境を良くする	107
6 防災・防犯対策を強化する	209
7 健康づくりや介護・障がい者対策など福祉施策を充実する	196
8 高齢化社会に対応するため、高齢者が活躍できる環境と機会をつくる	232
9 子ども・子育て支援策を充実する	313
10 医療機関を増やすなど地域医療を充実する	198
11 東港地域を核とした産業の持続的発展を促進する	165
12 教育・文化に対する取組みを充実する	140
13 その他	12

問26 あなたは、これからも聖籠町に住み続けたいと思いますか。(複数回答可)

1 これからもずっと住み続けたい	453
2 当分は住み続けたい	192
3 どちらともいえない	91
4 できれば町外へ移転したい	20
5 町外へ移転したい	12

問6 あなたは、この町は住みやすいと思いますか。(○を1つ付けてください)

報告書P.11~



「住みやすい」「どちらかといえば住みやすい」を合計した『満足層』が全体の8割を占めている。

1 住みやすい	35.1%
2 どちらかといえば住みやすい	45.8%
3 どちらかといえば住みにくい	9.0%
4 住みにくい	2.4%
5 どちらでもない	5.9%

問7 住みにくい理由は何ですか。(複数回答可)

報告書P.14~

理由	割合	理由	割合
1 住宅事情が悪い	5.6%	8 医療機関が少ない	36.0%
2 ごみ処理体制が悪い	15.7%	9 福祉サービスが不十分	14.6%
3 子育てサービスが不十分	12.4%	10 働く場所がない	21.3%
4 上下水道サービスが不十分	6.7%	11 文化・教育水準が低い	34.8%
5 公園・緑地が少ない	7.9%	12 レジャー・娯楽施設が少ない	41.6%
6 買物などの日常生活がしにくい	50.6%	13 自然環境が悪くなっている	5.6%
7 交通の便が悪い	71.9%	14 その他	6.7%

「交通の便が悪い」が突出して多い

「交通の便が悪い」に関する自由意見

自由意見	年齢	自由意見	年齢
新しい住宅や人口がふえているのに、交通網(路線バスの数、路線の単純的等)が無い。マイカーでの移動にたよるしかないが、燃料等の高騰で、外出も考えてしまいます。	50代	町のバスが不便すぎる。駅までの本数がないと全く使えない。そうでなくても不便なところに住んでいるので。バスがないとどこにいけません。	40代
駅に行くときバスを増やしてほしい(新潟方面)	10代	町バスもっと充実させてほしい	30代

問9 現在の町の状況・取組みについて、どのように感じていますか。

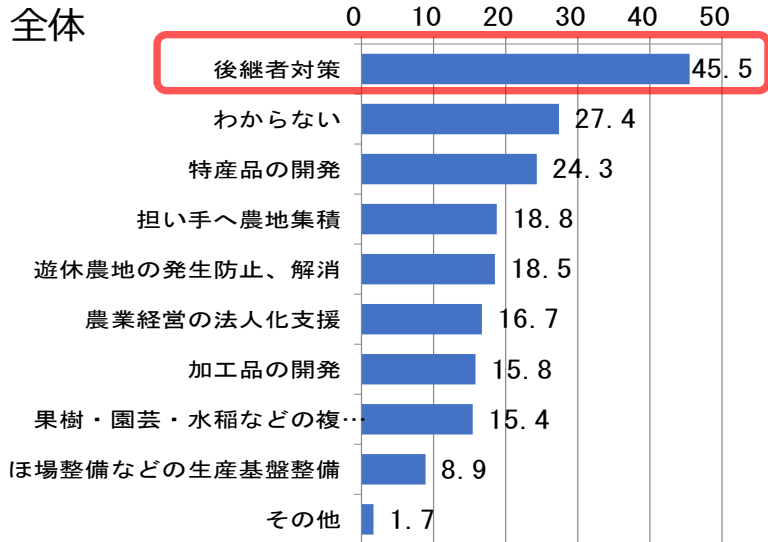
報告書P.32~

	設問	満足	どちらかといえば満足	どちらでもない	どちらかといえば不満	不満	わからない
1	海や川、松林などの自然風景・環境	14.3	35.1	33.3	6.6	2.2	3.9
2	住宅地や商業地などの整備状況	6.8	26.0	38.3	13.6	5.1	4.8
3	街並み景観	6.8	23.1	46.9	9.1	3.3	4.2
4	緑地・公園の整備状況	10.5	33.8	32.0	11.2	3.6	3.3
5	道路の整備状況	14.3	34.8	28.0	11.1	6.3	1.2
6	除雪	17.0	32.6	19.7	13.6	9.3	4.0
7	公共交通(バス・鉄道など)	3.6	12.3	22.2	22.4	27.8	5.5
8	ごみの収集	26.5	37.8	19.0	5.8	3.9	1.3
9	上下水道	27.4	32.8	25.1	3.2	3.2	4.4
10	公害防止対策	9.3	22.5	37.9	3.0	2.2	20.1
11	産業廃棄物対策	9.4	20.8	34.2	5.8	3.1	21.9
12	交通安全対策	12.1	32.0	35.6	5.0	1.9	8.5
13	防災・消防・救急体制	13.8	36.6	29.4	3.7	2.2	9.4
14	児童福祉	14.0	33.8	23.7	3.7	2.3	16.6
15	老人福祉	10.9	25.8	31.1	5.9	2.4	19.0
16	障がい者・低所得者福祉	6.6	18.3	32.5	6.2	2.4	28.9
17	母子保健(妊産婦と乳幼児)	10.7	25.8	26.3	2.1	1.0	27.9
18	医療保険制度	13.1	30.5	29.3	4.8	2.4	14.7
19	医療体制	9.9	27.2	30.3	10.4	3.9	13.2

	設問	満足	どちらかといえば満足	どちらでもない	どちらかといえば不満	不満	わからない
20	農業の振興	5.4	17.1	34.7	4.6	2.6	30.6
21	水産業の振興	4.0	11.6	32.9	3.5	1.9	40.9
22	工業の振興	6.6	17.1	30.7	3.5	1.7	35.5
23	商業の振興	4.6	10.5	33.7	8.6	3.7	33.4
24	観光の振興	5.3	12.6	31.4	12.7	6.7	26.1
25	子育て支援	13.6	32.4	23.1	5.0	1.7	18.8
26	幼稚園教育	12.7	30.5	21.2	5.9	3.0	21.9
27	小学校・中学校教育	8.7	24.6	26.2	8.9	3.3	23.4
28	生涯学習(各種講座、施設状況など)	7.6	23.9	33.4	4.6	1.9	23.4
29	スポーツの振興	9.1	26.5	34.6	3.1	2.3	19.3
30	文化の振興	6.6	19.4	39.5	4.8	1.9	22.9
31	国際交流事業	4.1	12.6	35.5	3.7	2.4	35.7
32	集落等への自治振興支援	5.7	19.3	36.2	6.4	3.2	23.8
33	広報広聴(町政ポスト、行政無線)	11.7	28.9	33.0	5.3	2.8	12.7
34	電子自治体の状況	3.7	9.0	34.8	3.6	1.9	40.9
35	消費者行政・相談	4.6	12.0	35.9	3.2	1.4	37.1
36	行政・財政の効率化	5.1	12.1	34.1	5.9	4.2	32.4
37	情報提供・情報公開	6.8	18.4	37.8	5.0	3.3	23.4
38	市町村合併しないこと	33.5	26.7	20.4	1.7	1.5	12.6

問 1 1 町の農業のあり方として、どのようなところに力をいれるべきだと思いますか。 (複数回答可)

報告書P.80~



全体では、「後継者対策」が「45.5%」と最も多く選択されている。
要素別に見ると、男性で多く、年齢別では20歳代で多くなっている。

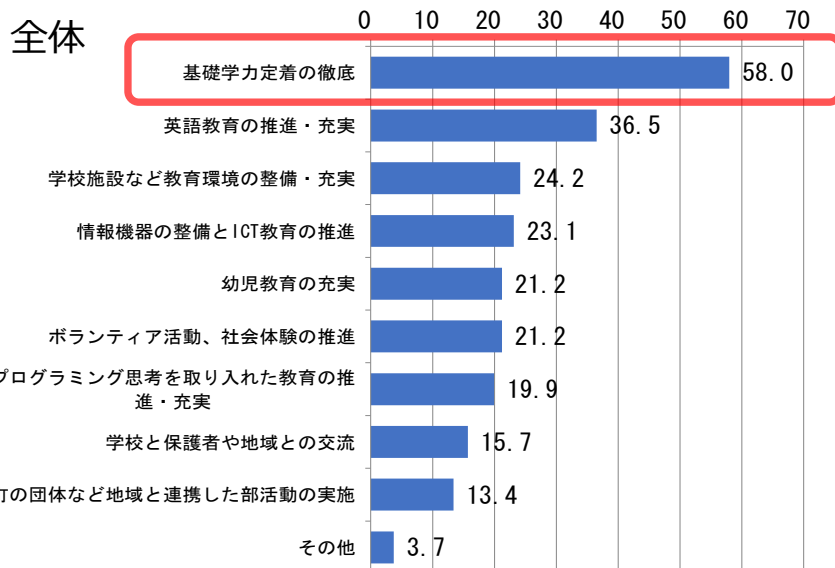
要素別

	全体	性別		地区別		
		男性	女性	蓮野地区	山倉地区	亀代地区
後継者対策	45.5	50.7	41.0	44.8	46.9	46.5

年齢別						
10歳代	20歳代	30歳代	40歳代	50歳代	60歳代	70歳代以上
37.5	50.9	47.6	49.6	46.3	47.5	43.8

問 1 6 町の小・中学校教育を充実させるために、何に力をいれたら良いと思いますか。 (複数回答可)

報告書P.95~



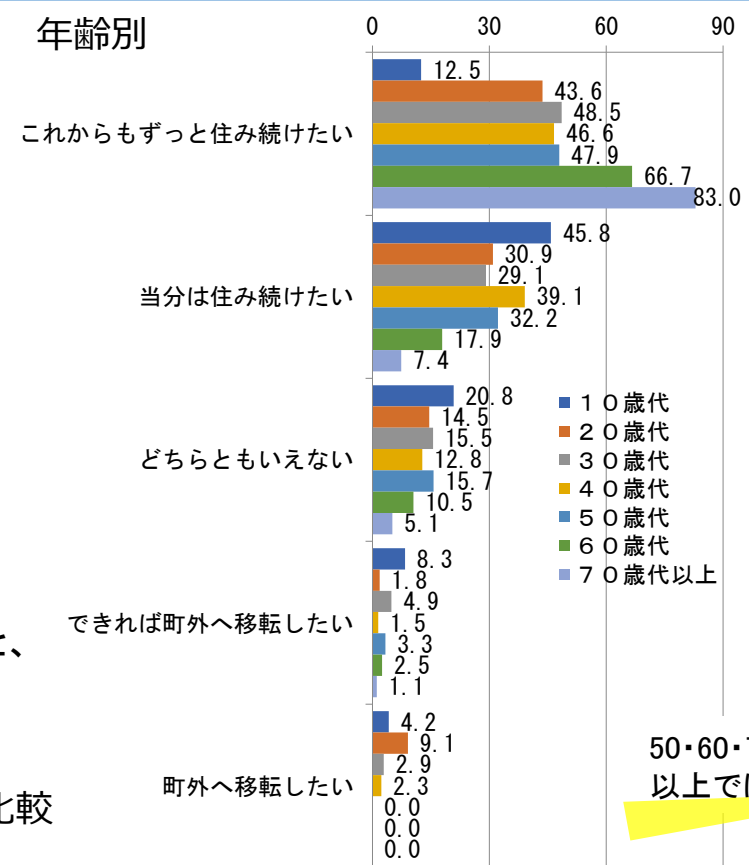
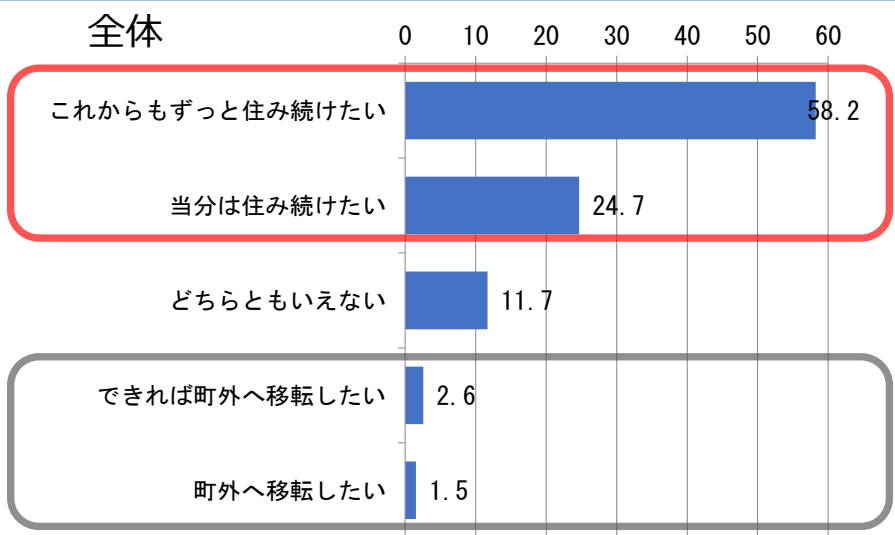
全体では、「基礎学力定着の徹底」が「58.0%」と突出して多く選択されている。
要素別に見ると、女性で多く、年齢別では40歳代で多くなっている。

要素別

	全体	性別		地区別		
		男性	女性	蓮野地区	山倉地区	亀代地区
基礎学力定着の徹底	58.0	53.0	62.6	61.1	63.7	50.6

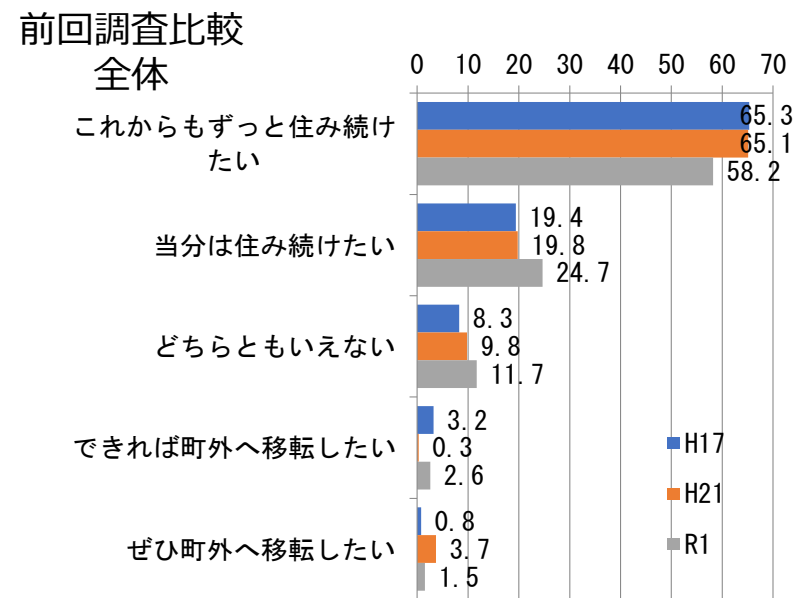
年齢別						
10歳代	20歳代	30歳代	40歳代	50歳代	60歳代	70歳代以上
62.5	49.1	61.2	68.4	61.2	56.8	50.0

問26 あなたは、これからも聖籠町に住み続けたいと思いますか。



10歳代で少なく、60歳代、70歳以上に多い傾向

全体で見ると「これからもずっと住み続けたい」「当分は住み続けたい」の合計が「82.9%」と8割を超えており、前回調査と比較すると、概ね同じ値で推移していることが分かる。



前回調査比較 地区別

	蓮野地区			山倉地区			亀代地区		
	H17	H21	R1	H17	H21	R1	H17	H21	R1
これからもずっと住み続けたい	67.9	64.4	58.2	69.1	64.7	59.7	63.3	65.0	60.0
当分は住み続けたい	20.2	21.5	24.3	18.9	18.6	24.5	19.4	19.8	23.7
どちらともいえない	6.9	8.2	13.4	7.6	10.5	10.3	8.9	11.4	10.6
できれば町外へ移転したい	3.2	4.6	1.7	1.2	4.3	2.9	4.4	2.1	2.9
ぜひ町外へ移転したい	0.9	0.5	0.8	0.8	0.0	1.8	0.8	0.4	1.6

5.1→2.5 4.3→4.7 2.5→4.5

50・60・70歳代以上では0%