

令和3年度決算報告書

一 般 会 計
国民健康保険特別会計
介護保険特別会計
後期高齢者医療特別会計
新潟県営開拓パイロット事業聖籠町特別会計

新潟県 聖籠町

目 次

| | |
|----------------------|-----|
| 決算概況 | 3 |
| 一般会計 | 11 |
| 1 歳入の決算状況 | 14 |
| 2 歳出の決算状況 | 22 |
| 国民健康保険特別会計【事業勘定】 | 81 |
| 1 歳入の決算状況 | 84 |
| 2 歳出の決算状況 | 87 |
| 国民健康保険特別会計【施設勘定】 | 91 |
| 1 歳入の決算状況 | 94 |
| 2 歳出の決算状況 | 96 |
| 介護保険特別会計 | 99 |
| 1 歳入の決算状況 | 102 |
| 2 歳出の決算状況 | 107 |
| 後期高齢者医療特別会計 | 113 |
| 1 歳入の決算状況 | 116 |
| 2 歳出の決算状況 | 118 |
| 新潟県営開拓パイロット事業聖籠町特別会計 | 119 |
| 1 歳入の決算状況 | 122 |
| 2 歳出の決算状況 | 123 |

〔注〕 文中、歳入・歳出総額について、千円未満を切り捨て、その他については、四捨五入をしているため、各数値の合計額又は差引額と決算書の合計額又は差引額とは合わない場合があります。

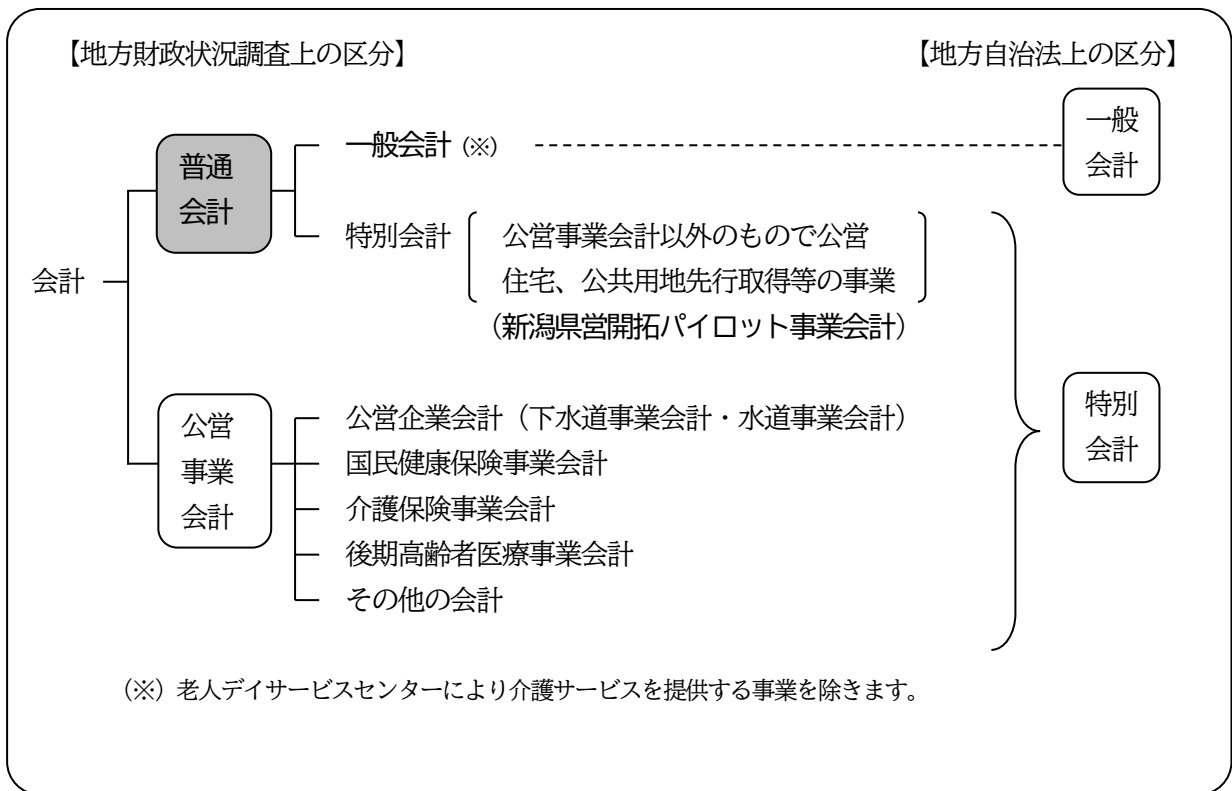
決 算 概 況

1 普通会計決算概況

地方財政状況調査（決算統計）上の会計区分のひとつである普通会計をもとに作成しています。

- ・普通会計：地方公共団体における公営事業会計以外の会計

個々の地方公共団体ごとに各会計の範囲が異なっているなど、そのままでは財政比較や統一的な掌握が困難なため、地方財政状況調査上、統一的に用いられる会計区分



令和 3 年 度 聖 籠 町 財 政 指 数 表

| 住民基本台帳人口 (R4. 1. 1 現在) | | | 14, 115 人 | | |
|------------------------|-----------------|--|--------------------|----------------|---------|
| 職員数 (人/千人) | 本庁 | 6.02 | 性別 | 1. 人件費 | 103,424 |
| | 支所出張所等 | 0.00 | | うち職員給 | 56,329 |
| | 施設 | 5.10 | | 2. 物件費 | 106,568 |
| | 計 | 11.12 | 年齢 | 3. 維持補修費 | 11,911 |
| 指数等 (%・千円) | 財政力指数 | 1.072 | | 4. 扶助費 | 106,805 |
| | 経常一般財源比率 | 105.5 | | 5. 補助費等 | 87,924 |
| | 実質収支 | 669,721 | うち一部事務組合負担金等 | 35,121 | |
| | 実質収支比率 | 13.7 | 出生 | 6. 公債費 | 25,203 |
| | 経常収支比率 | 82.2(82.2) | | うち一時借入金利子 | 0 |
| | 公債費負担比率 | 5.7 | 小計(1~6) | 441,835 | |
| | 基準財政需要額 | 3,642,628 | 算額 | 7. 積立金 | 35,585 |
| | 基準財政収入額 | 3,774,688 | | 8. 投資及び出資金・貸付金 | 6,358 |
| | 標準財政規模 | 4,883,655 | | 9. 繰出金 | 32,231 |
| 構成比 (%) | 一般財源構成比 | 54.9 | 小計(7~9) | 74,174 | |
| | 義務的経費構成比 | 38.3 | 10. 前年度繰上充用金 | 0 | |
| | 経常的経費構成比 | 71.9 | 小計(1~10) | 516,009 | |
| | 投資的経費構成比 | 16.1 | 円/人 | 11. 投資的経費 | 98,687 |
| 現在高 (円/人) | 積立金現在高 | 118,912 | | 普通建設事業費 | 98,687 |
| | 地方債現在高 | 172,350 | | うち単独事業費 | 38,125 |
| | 債務負担行為現在高 | 18,327 | | 災害復旧事業費 | 0 |
| 歳入 決算 額 (円/人) | 1. 市町村税 | 315,939 | 失業対策事業費 | 0 | |
| | 2. 地方譲与税 | 8,074 | 歳出合計(1~11) | 614,696 | |
| | 3. 利子割交付金 | 70 | 経常一般財源充当額 (円/人) | 1. 人件費 | 77,912 |
| | 4. 配当割交付金 | 583 | | 2. 物件費 | 73,833 |
| | 5. 株式等譲渡所得割交付金 | 619 | | 3. 維持補修費 | 7,587 |
| | 6. 地方消費税交付金 | 28,158 | | 4. 扶助費 | 24,235 |
| | 7. ゴルフ場利用税交付金 | 1,933 | | 5. 補助費等 | 63,966 |
| | 8. 自動車税環境性能割交付金 | 417 | | うち一部事務組合負担金等 | 32,825 |
| | 9. 法人事業税交付金 | 4,681 | | 6. 公債費 | 24,990 |
| | 10. 地方特例交付金 | 3,556 | | 7. 投資及び出資金・貸付金 | 1,684 |
| | 11. 地方交付税 | 2,259 | | 8. 繰出金 | 25,849 |
| 小計(1~11) | 366,289 | 計 | | 300,056 | |
| 12. 国有提供施設等所在市町村助成交付金 | 0 | 投資的経費充当(臨時一般財源) | | 27,123 | |
| 13. 交通安全対策特別交付金 | 117 | 経常収支比率 (%) | 1. 人件費 | 21.3 (21.3) | |
| 14. 分担金及び負担金 | 4,317 | | 2. 物件費 | 20.2 (20.2) | |
| 15. 使用料 | 4,734 | | 3. 維持補修費 | 2.1 (2.1) | |
| 16. 手数料 | 915 | | 4. 扶助費 | 6.6 (6.6) | |
| 17. 国庫支出金 | 120,480 | | 5. 補助費等 | 17.5 (17.5) | |
| 18. 県支出金 | 41,696 | | うち一部事務組合負担金等 | 9.0 (9.0) | |
| 19. 財産収入 | 15,577 | | 6. 公債費 | 6.8 (6.8) | |
| 20. 寄附金 | 18,288 | | 7. 投資及び出資金・貸付金 | 0.5 (0.5) | |
| 21. 繰入金 | 14,484 | 8. 繰出金 | 7.1 (7.1) | | |
| 22. 繰越金 | 37,352 | 計 | 82.2 (82.2) | | |
| 23. 諸収入 | 19,871 | 投資的経費充当 | 7.4 (7.4) | | |
| うち収益事業 | 0 | ※()内は、減税補てん債及び臨時財政対策債を経常一般財源等から除いた経常収支比率です。 | | | |
| 24. 地方債 | 23,500 | | | | |
| 歳入合計(1~24) | 667,620 | | | | |

財 政 状 況

| 人 口 | | 人口集中地区人口 | 人口密度 | 面 積 | 産 業 構 造 | 区 分 | 第 1 次 | 第 2 次 | 第 3 次 | |
|---------------------|-------------------|---------------|-----------|---|------------|---|---|-------|--------|---------|
| 国勢調査 | R2年 | 14,259人 | 0人 | 379.4人 | | 37.58km ² | 2年国調 | 639人 | 2,382人 | 3,658人 |
| | H27年 | 14,040人 | 0人 | 373.6人 | | 37.58km ² | | 9.6% | 35.6% | 54.8% |
| 住民基本台帳 | R4.1.1 | 14,115人 | 国勢調査人口増減率 | 2年対27年 | | 1.6% | 27年国調 | 666人 | 2,454人 | 3,887人 |
| | R3.1.1 | 14,173人 | | 27年対22年 | 2.3% | 9.5% | | 35.0% | 55.5% | |
| 決 算 収 支 | | | | 目的別歳出の状況 | | | 一部事務組合の加入状況 | | | |
| 区 分 | 令和3年度 (千円) | 令和2年度 (千円) | 区 分 | 決 算 額 (千円) | 構成比 (%) | ・新潟県市町村総合事務組合 ・豊栄郷清掃施設処理組合 ・新発田地域広域事務組合 ・新潟県後期高齢者医療広域連合 ・新潟東港地域水道用水供給企業団 ・下越福祉行政組合 | | | | |
| 1 | 歳入総額 | 9,423,474 | 9,448,805 | 議 会 費 | 90,388 | | | | | 1.0 |
| 2 | 歳出総額 | 8,676,416 | 8,921,578 | 総 務 費 | 1,224,241 | | | | | 14.1 |
| 3 | 歳入歳出差引額 | 747,058 | 527,227 | 民 生 費 | 2,878,421 | | | | | 33.2 |
| 4 | 翌年度へ繰り越すべき財源 | 77,337 | 94,684 | 衛 生 費 | 719,425 | | | | | 8.3 |
| 5 | 実質収支 | 669,721 | 432,543 | 労 働 費 | 131 | | | | | 0.0 |
| 6 | 単年度収支 | 237,178 | △178,081 | 農 林 水 産 業 費 | 284,773 | | | | | 3.3 |
| 7 | 積立金 | 100,112 | 42,792 | 商 工 費 | 276,553 | | | | | 3.2 |
| 8 | 繰上償還金 | 0 | 0 | 土 木 費 | 840,028 | | | | | 9.7 |
| 9 | 積立金取崩し額 | 0 | 0 | 消 防 費 | 465,789 | | | | | 5.4 |
| 10 | 実質単年度収支 | 337,290 | △135,289 | 教 育 費 | 1,540,930 | 17.8 | | | | |
| 指 数 等 | | | | 災 害 復 旧 費 | 0 | 0.0 | ・新潟県市町村総合事務組合 ・豊栄郷清掃施設処理組合 ・新発田地域広域事務組合 ・新潟県後期高齢者医療広域連合 ・新潟東港地域水道用水供給企業団 ・下越福祉行政組合 | | | |
| | | | | 公 債 費 | 355,737 | 4.1 | | | | |
| 区 分 | | | | 諸 支 出 金 | 0 | 0.0 | | | | |
| | | | | 前年度繰上充用金 | 0 | 0.0 | | | | |
| 基 準 財 政 需 要 額 | | | | 計 | 8,676,416 | 100.0 | | | | |
| 基 準 財 政 収 入 額 | | | | そ の 他 特 定 目 的 基 金 の 状 況 | | | | | | |
| 標 準 税 収 入 額 等 | | | | 区 分 | 現在高(千円) | 区 分 | | | | 現在高(千円) |
| 標 準 財 政 規 模 | | | | 道 路 整 備 基 金 | 1,969 | 災 害 救 助 基 金 | | | | 126,934 |
| 実 質 収 支 比 率 (%) | | | | 地 域 福 祉 基 金 | 36,710 | 観 音 の 湯 ざ ぶ ん 館 維 持 基 金 | | | | 11,550 |
| 経 常 収 支 比 率 (%) | | | | 教 育 振 興 基 金 | 3,200 | 町 営 住 宅 及 び 共 同 施 設 維 持 基 金 | | | | 262,374 |
| 経 常 一 般 財 源 比 率 (%) | | | | 公 共 用 施 設 維 持 基 金 | 133,249 | ふ り さ と 応 援 基 金 | 213,099 | | | |
| 公 債 費 負 担 比 率 (%) | | | | 公 共 用 施 設 整 備 基 金 | 33,258 | 国 営 加 治 川 用 水 地 区 土 地 改 良 事 業 基 金 | 126,523 | | | |
| 地 方 債 現 在 高 | | | | 感 染 症 対 策 基 金 | 0 | 企 業 立 地 促 進 基 金 | 20,962 | | | |
| 債 務 負 担 行 為 現 在 高 | | | | 新 潟 県 営 聖 籠 地 区 開 拓 バ イ ロ ッ ト 事 業 基 金 | 6,000 | | | | | |
| 人 口 当 一 り | 地 方 債 現 在 高 | | | 主 要 建 設 事 業 の 状 況 | | | | | | |
| | 債 務 負 担 行 為 現 在 高 | | | 事 業 名 | 事 業 期 間 | 総 事 業 費 (千円) | うちR3年度事 業費(千円) | | | |
| 積 立 金 高 | 財 政 調 整 基 金 | | | ざ ぶ ん 館 源 泉 送 湯 管 改 修 工 事 | R3 | 21,835 | 21,835 | | | |
| | 減 債 基 金 | | | 山 大 夫 二 本 松 線 (山 大 夫) 消 雪 バ イ プ 整 備 事 業 | R元~R3 | 80,697 | 41,043 | | | |
| | そ の 他 特 定 目 的 基 金 | | | 蓮 野 苔 沼 線 道 路 改 良 舗 装 工 事 | R3 | 53,730 | 53,730 | | | |
| 土 地 開 発 基 金 現 在 高 | | | | デ ジ タ ル 同 報 系 防 災 行 政 無 線 整 備 事 業 | R3~5 | 517,770 | 162,681 | | | |
| 財 政 力 指 数 (3年平均) | R3年度 | | | 亀 代 小 学 校 校 舎 部 金 属 製 建 具 改 修 工 事 | R3 | 43,201 | 43,201 | | | |
| | R2年度 | | | 中 学 校 屋 内 運 動 場 吊 天 井 撤 去 工 事 | R3 | 49,458 | 49,458 | | | |
| | R元年度 | | | 中 学 校 GHP エ ア コ ン 更 新 工 事 | R3 | 47,969 | 47,969 | | | |
| | 1.072 | | | | | | | | | |

歳入及び性質別歳出の状況

| | 決算額 (千円) | 構成比 (%) | 臨時的なもの | | 差引経常的なもの (千円) | 左の内訳 | | 町民一人当り額 (R4.1.1住民基本台帳人口 14,115人) | | |
|--------------------|-------------|------------|--------------|--------------|------------------|--------------|--------------|-------------------------------------|---------------|---------------|
| | | | 特定財源 (千円) | 一般財源 (千円) | | 特定財源 (千円) | 一般財源 (千円) | 決算額 (円) | 経常的なもの (円) | 経常一般財源 (円) |
| | | | | | | | | | | |
| 1 市町村税 | 4,459,485 | 47.3 | | 0 | 4,459,485 | | 4,459,485 | 315,939 | 315,939 | 315,939 |
| 2 地方譲与税 | 113,971 | 1.2 | | | 113,971 | | 113,971 | 8,074 | 8,074 | 8,074 |
| 3 利子割交付金 | 986 | 0.0 | | | 986 | | 986 | 70 | 70 | 70 |
| 4 配当割交付金 | 8,231 | 0.1 | | | 8,231 | | 8,231 | 583 | 583 | 583 |
| 5 株式等譲渡所得割交付金 | 8,738 | 0.1 | | | 8,738 | | 8,738 | 619 | 619 | 619 |
| 6 地方消費税交付金 | 397,448 | 4.2 | | | 397,448 | | 397,448 | 28,158 | 28,158 | 28,158 |
| 7 ゴルフ場利用税交付金 | 27,281 | 0.3 | | | 27,281 | | 27,281 | 1,933 | 1,933 | 1,933 |
| 8 自動車税環境性能割交付金 | 5,887 | 0.1 | | | 5,887 | | 5,887 | 417 | 417 | 417 |
| 9 法人事業税交付金 | 66,077 | 0.7 | | | 66,077 | | 66,077 | 4,681 | 4,681 | 4,681 |
| 10 地方特例交付金 | 50,199 | 0.5 | | | 50,199 | | 50,199 | 3,556 | 3,556 | 3,556 |
| 11 地方交付税 | 31,883 | 0.3 | | 31,883 | 0 | | 0 | 2,259 | 0 | 0 |
| 小計(1~11) | 5,170,186 | 54.9 | | 31,883 | 5,138,303 | | 5,138,303 | 366,289 | 364,030 | 364,030 |
| 12 国が提供施設等所在市町村交付金 | 0 | 0.0 | | | 0 | | 0 | 0 | 0 | 0 |
| 13 交通安全対策特別交付金 | 1,648 | 0.0 | | | 1,648 | | 1,648 | 117 | 117 | 117 |
| 14 分担金・負担金 | 60,937 | 0.6 | 845 | 378 | 59,714 | 59,714 | 0 | 4,317 | 4,231 | 0 |
| 15 使用料 | 66,818 | 0.7 | 0 | 3,819 | 62,999 | 52,712 | 10,287 | 4,734 | 4,463 | 729 |
| 16 手数料 | 12,912 | 0.1 | 549 | 0 | 12,363 | 12,353 | 10 | 915 | 876 | 1 |
| 17 国庫支出金 | 1,700,571 | 18.0 | 972,916 | 131,281 | 596,374 | 596,374 | | 120,480 | 42,251 | 0 |
| 18 県支出金(石油交付金含) | 588,534 | 6.2 | 121,089 | 90,578 | 376,867 | 376,867 | | 41,696 | 26,700 | 0 |
| 19 財産収入 | 219,875 | 2.3 | 236 | 217,573 | 2,066 | 892 | 1,174 | 15,577 | 146 | 83 |
| 20 寄附金 | 258,139 | 2.7 | 243,826 | 14,313 | | | | 18,288 | 0 | 0 |
| 21 繰入金 | 204,446 | 2.2 | 204,446 | 0 | | | | 14,484 | 0 | 0 |
| 22 繰越金 | 527,227 | 5.6 | 59,668 | 467,559 | | | | 37,352 | 0 | 0 |
| 23 諸収入 | 280,481 | 3.0 | 115,000 | 52,628 | 112,853 | 112,803 | 50 | 19,871 | 7,995 | 4 |
| うち収益事業収入 | 0 | 0.0 | 0 | | | | | 0 | 0 | 0 |
| 24 地方債 | 331,700 | 3.5 | 331,700 | 0 | | | | 23,500 | 0 | 0 |
| 歳入合計(1~24) | 9,423,474 | 100.0 | 2,050,275 | 1,010,012 | 6,363,187 | 1,211,715 | 5,151,472 | 667,620 | 450,809 | 364,964 |

| | | | | | | | | | | | |
|---------------|-----------|---------|-----------|-----------|-----------|-----------|-----------|---------|---------|---------|--------|
| 1 人件費 | 1,459,824 | 16.8 | 24,296 | 242,189 | 1,193,339 | 93,617 | 1,099,722 | 103,424 | 84,544 | 77,912 | |
| 2 物件費 | 1,504,204 | 17.3 | 177,728 | 116,769 | 1,209,707 | 167,558 | 1,042,149 | 106,568 | 85,704 | 73,833 | |
| 3 維持補修費 | 168,121 | 1.9 | 30,945 | 4,139 | 133,037 | 25,940 | 107,097 | 11,911 | 9,425 | 7,587 | |
| 4 扶助費 | 1,507,556 | 17.4 | 332,550 | 0 | 1,175,006 | 832,930 | 342,076 | 106,805 | 83,245 | 24,235 | |
| 5 補助費等 | 1,241,047 | 14.3 | 122,704 | 174,039 | 944,304 | 41,430 | 902,874 | 87,924 | 66,901 | 63,966 | |
| うち一部事務組合負担金 | 495,737 | 5.7 | 0 | 0 | 495,737 | 32,411 | 463,326 | 35,121 | 35,121 | 32,825 | |
| 6 公債費 | 355,737 | 4.1 | 0 | 0 | 355,737 | 3,000 | 352,737 | 25,203 | 25,203 | 24,990 | |
| 内訳 | 元利償還金 | 355,737 | 4.1 | 0 | 0 | 355,737 | 3,000 | 352,737 | 25,203 | 25,203 | 24,990 |
| | 一時借入金利息 | 0 | 0.0 | | | 0 | | 0 | 0 | 0 | |
| 小計(1~6) | 6,236,489 | 71.9 | 688,223 | 537,136 | 5,011,130 | 1,164,475 | 3,846,655 | 441,835 | 355,022 | 272,523 | |
| 7 積立金 | 502,279 | 5.8 | 246,396 | 255,883 | | | | 35,585 | 0 | 0 | |
| 8 投資及び出資金・貸付金 | 89,741 | 1.0 | 26,853 | 0 | 62,888 | 39,120 | 23,768 | 6,358 | 4,455 | 1,684 | |
| 9 繰出金 | 454,943 | 5.2 | 3,157 | 3,281 | 448,505 | 83,645 | 364,860 | 32,231 | 31,775 | 25,849 | |
| 小計(7~9) | 1,046,963 | 12.1 | 276,406 | 259,164 | 511,393 | 122,765 | 388,628 | 74,174 | 36,230 | 27,533 | |
| 10 前年度繰上充用金 | 0 | 0.0 | | 0 | | | | 0 | 0 | 0 | |
| 計(1~10) | 7,283,452 | 83.9 | 964,629 | 796,300 | 5,522,523 | 1,287,240 | 4,235,283 | 516,009 | 391,252 | 300,056 | |
| 11 投資的経費 | 1,392,964 | 16.1 | 1,010,121 | 382,843 | | | | 98,687 | 0 | 0 | |
| (1) 普通建設事業費 | 1,392,964 | 16.1 | 1,010,121 | 382,843 | | | | 98,687 | 0 | 0 | |
| | うち単独事業費 | 538,128 | 6.2 | 232,329 | 305,799 | | | 38,125 | 0 | 0 | |
| (2) 災害復旧事業費 | 0 | 0.0 | 0 | 0 | | | | 0 | 0 | 0 | |
| (3) 失業対策事業費 | 0 | 0.0 | 0 | 0 | | | | 0 | 0 | 0 | |
| 歳出合計(1~11) | 8,676,416 | 100.0 | 1,974,750 | 1,179,143 | 5,522,523 | 1,287,240 | 4,235,283 | 614,696 | 391,252 | 300,056 | |

| 会計別実質収支等の状況（財産区を含む） | | | | | 市町村税の収入の状況 | | | | | | |
|---------------------|---------|----------------------------|---------------------|------------|-------------------------|---------------------|-------------|--------------------|---------------------------------|-------------|--------|
| 事業会計名 | 法適用の有無 | 実質収支 (法適用は経常収支) (千円) | 一般会計 の収入 (千円) | 職員数 (人) | 区分 | 決算額 (千円) | 構成比 (%) | 対前年度 増減率 (%) | 決算額のうち 標準税率 超過収入済 (千円) | | |
| | | | | | | | | | | 普通会計 | 公共事業会計 |
| 一般会計 | | 665,420 | | 157 | 市町村民税 | 907,062 | 20.3 | 1.1 | 72,072 | | |
| 県営開拓パイロット事業 | | 4,299 | 0 | 0 | 固定資産税 | 3,335,310 | 74.8 | 4.2 | | | |
| | | | | | 軽自動車税 | 55,352 | 1.2 | 4.2 | | | |
| | | | | | 市町村たばこ税 | 150,115 | 3.4 | 6.5 | | | |
| | | | | | 鉱山税 | | | | | | |
| 下水道事業 | 有 | 42,839 | 320,000 | 3 | 木材引取税 | | | | | | |
| 水道事業 | 有 | 11,239 | 0 | 3 | 特別土地保有税 | | | | | | |
| 国保会計(事業) | 無 | 37,990 | 103,965 | 3 | 旧法による税 | | | | | | |
| 国保会計(施設) | 無 | 21,674 | 21,642 | 6 | 小計 | 4,447,839 | 99.7 | 3.6 | 72,072 | | |
| 介護保険 | 無 | 60,604 | 188,356 | 2 | 法定外普通税 | | | | | | |
| 後期高齢者医療 | 無 | 614 | 31,241 | 0 | 入湯税 | 11,646 | 0.3 | 12.8 | | | |
| | | | | | 事業所税 | | | | | | |
| | | | | | 都市計画税 | | | | | | |
| | | | | | 水利地益税 | | | | | | |
| | | | | | 合計 | 4,459,485 | 100.0 | 3.6 | 72,072 | | |
| 特別職等 | | | | | 徴収率 | 99.9% | 適用税率 | 6.0/100 | | | |
| 区分 | 改定年月日 | (報酬)月額(円) | | | 徴収率 | 42.8% | 適用税率 | 8.4/100 | | | |
| 町長 | 30.10.1 | 651,200 | | | 計 | 99.6% | 適用税率 | 1.4/100 | | | |
| 副町長 | 30.10.1 | 587,700 | | | | | | | | | |
| 教育長 | 30.10.1 | 544,350 | | | | | | | | | |
| 議長 | 28.4.1 | 311,000 | | | | | | | | | |
| 副議長 | 28.4.1 | 254,000 | | | | | | | | | |
| 議員 | 28.4.1 | 230,000 | | | | | | | | | |
| 職員数の状況 (R4.4.1現在) | | | | | 職員の年齢及び給料の状況 (R4.4.1現在) | | | | | | |
| 区分 | 本庁 | 支所 | 出張所 | 施設 | 区分 | 一般職員 (技能労務職員を除く) | 教育公務員 | 技能労務員 | 臨時職員 | 合計 | |
| | (人) | (人) | (人) | (人) | | (人) | (人) | (人) | (人) | (人) | |
| 議会関係 | 3 | | | 3 | 職員数 | 134 | 31 | 9 | | 174 | |
| 総務関係 | 36 | | | 36 | 年齢別 内訳表 | 18歳未満 | | | | | |
| 税務関係 | 8 | | | 8 | | 18~23 | 6 | 2 | | | 8 |
| 民生関係 | 6 | | 11 | 17 | | 24~31 | 25 | 6 | | | 31 |
| 衛生関係 | 1 | | 11 | 12 | | 32~35 | 17 | 5 | 1 | | 23 |
| 労働関係 | | | | | | 36~39 | 13 | 6 | | | 19 |
| 農林水産業関係 | 8 | | | 8 | | 40~47 | 22 | 7 | 2 | | 31 |
| 商工関係 | 3 | | | 3 | | 48~51 | 19 | 3 | 4 | | 26 |
| 土木関係 | 11 | | | 11 | | 52~55 | 11 | 1 | 1 | | 13 |
| 消防関係 | | | | | | 56~59 | 11 | 1 | 1 | | 13 |
| 教育関係 | 9 | | 50 | 59 | | 60 | 1 | | | | 1 |
| 合計 | 85 | | 72 | 157 | 61~63 | 7 | | | | 7 | |
| 人口千人当たり | 6.02 | 0.00 | 5.10 | 11.12 | 64歳以上 | 2 | | | | 2 | |
| | | | | | 年齢合計数 | 5,621 | 1,164 | 427 | | 7,212 | |
| | | | | | 平均年齢 | 41.95 | 37.55 | 47.44 | | 41.45 | |
| 類似団体 | - | - | - | 10.16 | 給与 | R4年4月支給総額 | 47,132,583円 | 9,770,858円 | 2,854,128円 | 59,757,569円 | |
| | | | | | | 1人当り支給月額 | 351,736円 | 315,189円 | 317,125円 | 343,434円 | |

2 会計別決算概況

令和3年度の会計別の決算状況は次のとおりです。

(上下水道事業会計については、別に決算書を作成しているため、本資料に含まれていません。)

(単位：円)

| 区 分 | 歳入決算額 (a) | 歳出決算額 (b) | 繰越事業費 繰越財源 (c) | 実質収支 (a-b-c) |
|--------------------------|----------------|----------------|----------------------|-----------------|
| 一 般 会 計 | 9,461,139,068 | 8,718,381,091 | 77,337,000 | 665,420,977 |
| 国民健康保険特別会計 (事業勘定) | 1,303,351,005 | 1,265,360,295 | 0 | 37,990,710 |
| 国民健康保険特別会計 (施設勘定) | 120,643,092 | 98,968,727 | 0 | 21,674,365 |
| 介護保険特別会計 | 1,284,364,603 | 1,223,759,642 | 0 | 60,604,961 |
| 後期高齢者医療特別会計 | 100,366,361 | 99,751,402 | 0 | 614,959 |
| 新潟県営開拓パイロット事業 聖籠町特別会計 | 12,643,548 | 8,344,021 | 0 | 4,299,527 |
| 計 | 12,282,507,677 | 11,414,565,178 | 77,337,000 | 790,605,499 |

《繰越事業費繰越財源》

令和4年度に繰り越した事業に必要となる財源として、繰越事業費に充当する一般財源です。

繰越事業費及びその財源内訳は次のとおりです。

(単位：円)

| 上段：款 下段：項 | 事業名 | 事業費 | 翌年度繰越額 | 左の財源内訳 | |
|----------------------|---------------------------|-------------|-------------|-------------|------------|
| | | | | 未収入特定財源 | 一般財源 |
| 2 総務費 3 戸籍住民基本台帳費 | 個人番号制度に伴うシステム改修 業務委託料 | 3,564,000 | 3,564,000 | 3,564,000 | 0 |
| 3 民生費 1 社会福祉費 | 住民税非課税世帯等臨時特別支援 事業 | 50,200,000 | 42,274,000 | 42,274,000 | 0 |
| 3 民生費 1 児童福祉費 | 子育て世帯等臨時特別支援事業 | 2,010,000 | 2,010,000 | 2,010,000 | 0 |
| 6 農林水産業費 1 農業費 | 県営中曽根地区経営体基盤整備事 業負担金 | 1,007,000 | 1,007,000 | 0 | 1,007,000 |
| | 県営正庵角庵地区湛水防除事業負 担金 | 37,980,000 | 37,980,000 | 0 | 37,980,000 |
| 7 商工費 1 商工費 | 新型コロナウイルス感染症拡大防 止協力金事業 | 69,381,000 | 46,759,000 | 46,759,000 | 0 |
| 8 土木費 2 道路橋梁費 | 山大夫二本松線外3路線消雪施設 整備事業 | 26,180,000 | 26,180,000 | 8,044,000 | 18,136,000 |
| | 宮前橋修繕事業 | 30,767,000 | 30,767,000 | 10,553,000 | 20,214,000 |
| 合 計 | | 221,089,000 | 190,541,000 | 113,204,000 | 77,337,000 |

一 般 会 計

一 般 会 計

令和3年度一般会計の決算状況についてご報告申し上げます。

歳入決算額は、9,461,139千円で前年度対比0.2%、20,918千円の減、歳出決算額は8,718,381千円で前年度対比2.7%、242,119千円の減となりました。形式収支は742,757千円で、繰越明許費として翌年に繰り越した財源77,337千円を差し引いた実質収支は、665,420千円の黒字決算となりました。

主な歳入であります町税は、4,459,485千円の決算となり、前年度対比で3.6%、156,334千円の増となりました。主な要因は固定資産税で、東港企業の大規模設備の入替え等により、前年度対比133,981千円の増となっております。

歳入全体では微減となりましたが、内容といたしましては、国庫補助金が令和2年度に実施の特別定額給付金事業が無くなったことから42.8%、951,046千円の減、繰越金が19.8%、128,584千円の減、一方、財産売払収入が旧臨海西公園などの売却で前年度対比215,597千円の大幅増、町債が118.7%、178,400千円の増、ふるさと納税などの寄附金が103.9%、131,508千円の増、基金繰入金119.3%、105,836千円の増となっております。

また、令和3年度は、補助金の見直しなど、事業の見直しと財源の確保に努める一方、年間を通じてコロナ禍から町民を守るため、感染防止と町民生活や地域経済への支援に注力するとともに、安心安全、教育、福祉など、優先すべき施策に積極的に取り組んでまいりました。

新型コロナウイルス対策では、国の施策であります低所得の子育て世帯に対する給付金事業や、町単独の支援といたしましては、子育て・生活応援事業としてハッピーチケットとぎぶーン利用券の配布、影響を大きく受ける飲食、宿泊、旅客業者等を応援するための助成金等の交付、地元経済支援と人口増加策を含めた総合支援策となる暮らし応援事業を実施しました。また、感染防止策としては、ワクチン接種事業をはじめ、国の補助事業を活用した聖籠中学校のエアコン更新や蓮野小学校のランチルームなどへのエアコン整備、亀代小学校サッシ改修、加えて飲食店等における感染防止設備の導入補助などの事業を実施するとともに、町民に対しては広報せいろう、SNSを通じて注意喚起に努めました。

福祉施策では、安心して子育てができるまちづくりを目指した、新たな子育てシステムに向けた新設認定こども園の整備費補助や高齢者タクシー利用料扶助を75歳以上とする対象年齢の拡大、産後における心身のケアや育児サポートなど新規・拡充事業に取り組みました。

教育施策では、小中学生のタブレット端末を活用した教育の着実な推進とAIドリル導入に伴う保護者の費用負担の軽減、就学援助制度の充実、加えて英語教育環境の充実に向けた英語指導助手の増員や地域との関わりを深める地域教育担当主事の配置のほか、先生方へのサポート体制の継続により、子どもたちとしっかり向き合える時間の確保に努めました。

防災対策では、3カ年事業となる同報系防災行政無線のデジタル化に着手するとともに、LINEやTwitterと連携し、情報配信手段を多重化しました。

令和3年度決算は、東港企業の大規模設備の入替えなどにより税収が増加に転じたものの、コロナ禍、ロシアによるウクライナ侵攻、円安、これらを起因とした急激な原油・物価高による税収への影響、そして行政運営にかかるコストの増加、加えて既存公共施設の維持管理経費の増高など、財政への大きな懸念材料を抱えています。今後の行財政運営は、これらの状況を注視しながら、町民が求める行財政の取組を推進するとともに、少子高齢化の加速、デジタル化の進展、新型コロナウイルスの感染拡大、環境問題の深刻化、価値観の多様化など、時代の潮流に即した新たな視点での行政サービスの実現など、広範囲にわたる行政運営に戦略的に取り組み、「生まれて良かった 住んで良かった 聖籠町」の実現に向けて取り組んでまいります。

1 歳入の決算状況

1 町税

1 町民税

(1款1項1目) 個人

個人町民税は、560,923千円で前年度対比0.8%の減となりました。

(1款1項2目) 法人

法人町民税は、346,139千円で前年度対比4.2%の増となりました。

2 固定資産税

(1款2項1目) 固定資産税

固定資産税は、3,327,063千円で前年度対比4.2%の増となりました。

- ・土地 505,092千円 (前年度とほぼ同額)
- ・家屋 903,546千円 (前年度対比5.0%減)
- ・償却資産 1,918,425千円 (前年度対比10.4%増)

(1款2項2目) 国有資産等所在市町村交付金及び納付金

国有資産等所在市町村交付金及び納付金は、8,247千円で前年度とほぼ同額となりました。

3 軽自動車税

(1款3項1目) 環境性能割

軽自動車税環境性能割は、1,938千円で前年度対比47.3%の増となりました。

(1款3項2目) 種別割

軽自動車税種別割は、53,413千円で前年度対比3.1%の増となりました。

4 市町村たばこ税

(1款4項) 市町村たばこ税

市町村たばこ税は、150,115千円で前年度対比6.5%の増となりました。

5 入湯税

(1款5項) 入湯税

入湯税は、11,646千円で前年度対比12.8%の増となりました。

2 地方譲与税

1 地方揮発油譲与税

(2款1項) 地方揮発油譲与税

地方揮発油譲与税は、20,213千円で前年度対比4.2%の増となりました。

2 自動車重量譲与税

(2款2項) 自動車重量譲与税

自動車重量譲与税は、57,795千円で前年度対比2.4%の増となりました。

3 特別とん譲与税

(2款3項) 特別とん譲与税

特別とん譲与税は、34,762千円で前年度対比1.8%の増となりました。

4 森林環境譲与税

(2款4項) 森林環境譲与税

森林環境譲与税は、1,201千円で前年度対比1.3%の増となりました。

3 利子割交付金

1 利子割交付金

(3款1項) 利子割交付金

利子割交付金は、986千円で前年度対比13.1%の減となりました。

4 配当割交付金

1 配当割交付金

(4款1項) 配当割交付金

配当割交付金は、8,231千円で前年度対比60.4%の増となりました。

5 株式等譲渡所得割交付金

1 株式等譲渡所得割交付金

(5款1項) 株式等譲渡所得割交付金

株式等譲渡所得割交付金は、8,738千円で前年度対比52.1%の増となりました。

6 法人事業税交付金

1 法人事業税交付金

(6款1項) 法人事業税交付金

法人事業税交付金は、66,077千円で前年度対比58.0%の増となりました。

7 地方消費税交付金

1 地方消費税交付金

(7款1項) 地方消費税交付金

地方消費税交付金は、397,448千円で前年度対比8.8%の増となりました。

平成26年4月より消費税率が5%から8%（令和元年10月からは10%）に引き上げられたことに伴い、引上げ分の地方消費税収については、社会保障施策に要する経費に充てるものとされました。令和3年度の地方消費税交付金の決算額397,448千円のうち186,990千円を引上げ分の消費税収として下記事業に充当しました。

地方消費税交付金（社会保障財源化分）の充当状況

(単位：千円)

| 事業名 | 対象費目 | 経費 | 財源内訳 | | | | |
|----------|----------|-------|-----------|-------------|----------------------|---------|---------|
| | | | 国県支出金 | その他 特定財源 | 社会保障財源化分 地方消費税交付金 | 一般財源 | |
| 社会 福祉 | 高齢者福祉事業 | 老人福祉費 | 358,143 | 10,245 | 71,961 | 40,000 | 235,937 |
| | 児童福祉事業 | 児童措置費 | 267,339 | 226,343 | 0 | 30,000 | 10,996 |
| | | 保育所費 | 1,077,522 | 689,582 | 177,029 | 40,000 | 170,911 |
| | 障害者福祉事業 | 障害福祉費 | 360,322 | 232,783 | 0 | 40,000 | 87,539 |
| 保健 衛生 | 疾病予防対策事業 | 予防費 | 154,791 | 106,539 | 0 | 30,000 | 18,252 |
| | | 健康診査費 | 28,941 | 1,105 | 16,367 | 6,990 | 4,479 |
| 計 | | | 2,247,058 | 1,266,597 | 265,357 | 186,990 | 528,114 |

8 ゴルフ場利用税交付金

1 ゴルフ場利用税交付金

(8款1項) ゴルフ場利用税交付金

ゴルフ場利用税交付金は、27,281千円で前年度対比37.2%の増となりました。

9 環境性能割交付金

1 環境性能割交付金

(9款1項) 環境性能割交付金

環境性能割交付金は、5,887千円で前年度対比22.0%の増となりました。

10 地方特例交付金

1 地方特例交付金

(10款1項) 地方特例交付金

地方特例交付金は、21,653千円で前年度対比7.4%の減となりました。

内容につきましては、住民税住宅借入金等特別控除や自動車税環境性能割の軽減による減収補てん分の特例交付金です。

2 新型コロナウイルス感染症対策地方税減収補填特別交付金

(10款2項) 新型コロナウイルス感染症対策地方税減収補填特別交付金

新型コロナウイルス感染症対策地方税減収補填特別交付金は、28,546千円となりました。

内容につきましては、コロナ対策として固定資産税が軽減された減収分を補てんする交付金です。

11 地方交付税

1 地方交付税

(11款1項) 地方交付税

地方交付税は、31,883千円で前年度対比20.0%の減となりました。

内容につきましては、特別交付税であります。普通交付税は、町税収入により基準財政収入額が基準財政需要額を上回り、昭和59年度から引き続き不交付となっております。

12 交通安全対策特別交付金

1 交通安全対策特別交付金

(12款1項) 交通安全対策特別交付金

交通安全対策特別交付金は、1,648千円で前年度対比2.9%の減となりました。

13 石油貯蔵施設立地対策等交付金

1 石油貯蔵施設立地対策等交付金

(13款1項) 石油貯蔵施設立地対策等交付金

石油貯蔵施設立地対策等交付金は、55,956千円で前年度対比0.7%の増となりました。

この交付金は、蓮瀉金清水線道路整備事業及び蓮野藤寄線道路舗装補修事業に充当しました。

14 分担金及び負担金

1 負担金

(14款1項) 負担金

負担金は、70,475千円で前年度対比0.7%の増となりました。

- ・保育所入所保育料現年度分で39,006千円
- ・放課後児童健全育成事業利用料で8,634千円

15 使用料及び手数料

1 使用料

(15款1項) 使用料

使用料は、57,885千円で前年度対比0.2%の減となりました。

内容につきましては、道路占用料、東山団地家賃等収入、こども園保育料、社会教育及び社会体育施設使用料が主なものとなります。

2 手数料

(15款2項) 手数料

手数料は、12,909千円で前年度対比5.6%の増となりました。

内容につきましては、戸籍・住民票の写の交付、各種証明、廃棄物処理の手数料が主なものとなります。

16 国庫支出金

1 国庫負担金

(16款1項) 国庫負担金

国庫負担金は、423,359千円で前年度対比27.6%の増となりました。

- ・児童手当負担金で184,600千円
- ・介護給付費等負担金で122,018千円
- ・新型コロナウイルスワクチン接種対策費国庫負担金で71,640千円

2 国庫補助金

(16款2項) 国庫補助金

国庫補助金は、1,272,952千円で前年度対比42.8%の減となりました。

- ・新型コロナウイルス感染症対応地方創生臨時交付金で94,947千円
- ・保育所施設整備費補助金で363,908千円
- ・子どものための教育・保育給付交付金で207,018千円
- ・子育て世帯等臨時特別支援事業費補助金で257,980千円
- ・新型コロナウイルスワクチン接種体制確保事業費国庫補助金で60,181千円
- ・社会資本整備総合交付金で58,541千円
- ・道路局所管補助金で16,200千円
- ・学校施設環境改善交付金で47,425千円

3 委託金

(16款3項) 委託金

委託金は、4,259千円で前年度対比13.5%の増となりました。

- ・拠出年金事務費委託金で3,868千円

17 県支出金

1 県負担金

(17款1項) 県負担金

県負担金は、176,996千円で前年度対比5.5%の増となりました。

- ・児童手当負担金で39,762千円
- ・保険基盤安定負担金で37,950千円
- ・介護給付費等負担金で61,009千円

2 県補助金

(17款2項) 県補助金

県補助金は、314,520千円で前年度対比7.1%の増となりました。

- ・大規模発電用施設立地地域振興事業補助金で30,000千円
- ・特別保育事業補助金で13,373千円
- ・安心こども基金事業補助金で11,969千円
- ・子ども・子育て支援交付金で33,792千円
- ・子どものための教育・保育給付交付金で77,330千円
- ・子ども医療費助成等交付金で17,567千円
- ・多面的機能支払交付金事業補助金で31,506千円
- ・認定こども園施設整備事業補助金で18,648千円

3 委託金

(17款3項) 委託金

委託金は、41,071千円で前年度対比16.4%の増となりました。

- ・個人県民税徴収事務取扱費委託金で22,581千円
- ・衆議院議員総選挙費委託金で8,786千円
- ・河川環境整備委託金で8,404千円

4 県貸付金

(17款4項) 県貸付金

県貸付金は、3,000千円で前年度と同額となりました。

内容につきましては、地方産業育成資金貸付金であります。

18 財産収入

1 財産運用収入

(18款1項) 財産運用収入

財産運用収入は、2,302千円で前年度対比33.2%の減となりました。

- ・土地建物等の財産貸付収入で2,066千円
- ・基金積立金に係る利子収入で236千円

2 財産売払収入

(18款2項) 財産売払収入

財産売払収入は、217,573千円で大幅な増となりました。

- ・土地建物売払収入で217,475千円
- ・物品売払収入で98千円

19 寄附金

1 寄附金

(19款1項) 寄附金

寄附金は、258,139千円で前年度対比103.9%の増となりました。

- ・指定寄附金で30,237千円
- ・ふるさと応援寄附金で227,248千円
- ・企業版ふるさと応援寄附金で500千円

ふるさと応援寄附金の推移

| 年度 | 平成29年度 | 平成30年度 | 令和元年度 | 令和2年度 | 令和3年度 |
|-----|----------|----------|----------|-----------|-----------|
| 件数 | 2,362件 | 2,433件 | 3,750件 | 8,515件 | 14,314件 |
| 寄附額 | 27,641千円 | 30,906千円 | 44,977千円 | 114,092千円 | 227,248千円 |

20 繰入金

1 特別会計繰入金

(20款1項) 特別会計繰入金

特別会計繰入金は、10,418千円で前年度対比30.2%の減となりました。

2 基金繰入金

(20款2項) 基金繰入金

基金繰入金は、194,528千円で前年度対比119.3%の増となりました。

- ・公共用施設維持基金繰入金で45,000千円
- ・各種事業に充当するふるさと応援基金繰入金で101,136千円
- ・企業立地促進基金繰入金で12,467千円
- ・道路整備基金繰入金で12,000千円
- ・感染症対策基金繰入金で14,512千円

21 繰越金

1 繰越金

(21款1項) 繰越金

繰越金は、521,557千円で前年度対比19.8%の減となりました。

- ・純繰越金で426,873千円
- ・繰越事業費等充当財源繰越額で94,684千円

22 諸収入

1 延滞金・加算金及び過料

(22款1項) 延滞金・加算金及び過料

延滞金・加算金及び過料は、1,997千円で前年度対比52.3%の増となりました。

2 預金利子

(2 2 款 2 項) 預金利子

預金利子は、36 千円で前年度対比 32.1%の減となりました。

3 貸付金元利収入

(2 2 款 3 項) 貸付金元利収入

貸付金元利収入は、91,738 千円で前年度対比 1.3%の増となりました。

- ・ 中小企業振興資金貸付金回収金で 8,873 千円
- ・ 中小企業不況対策特別資金貸付金回収金で 10,634 千円
- ・ 育英資金返還金で 63,713 千円

4 受託事業収入

(2 2 款 4 項) 受託事業収入

受託事業収入は、10,217 千円で前年度対比 105.8%の増となりました。

- ・ 後期高齢者健康診査事業受託収入で 8,301 千円
- ・ 農地中間管理事業受託収入で 1,498 千円

5 雑入

(2 2 款 5 項) 雑入

雑入は、218,717 千円で前年度対比 28.0%の増となりました。

- ・ 学校給食事業収入で 91,250 千円
- ・ 通所介護給付費収入で 37,762 千円
- ・ コミュニティ助成（一財）自治総合センター交付金で 10,000 千円
- ・ 亀代こども園園内路整備費負担金で 14,792 千円
- ・ 循環バス運賃収入で 5,142 千円

23 町債

1 町債

(2 3 款 1 項) 町債

町債は、328,700 千円で前年度対比 118.7%の増となりました。

- ・ 私立認定こども園整備補助事業に伴う認定こども園施設整備事業債で 114,400 千円
- ・ デジタル同報系防災行政無線整備工事等に伴う緊急防災・減災事業債で 139,600 千円
- ・ 中学校吊天井撤去等改修工事等に伴う学校教育施設防災機能強化事業債で 59,300 千円

2 歳出の決算状況

1 議会費

1 議会費

(1款1項1目) 議会費

議会費は、92,585千円で前年度対比0.9%の増となりました。

- ・議員報酬、職員給料、職員手当等、共済費で82,622千円
- ・旅費（議員費用弁償・議員及び職員出張旅費）で1,552千円
- ・議会だより印刷製本費を含む需用費で1,171千円
- ・委託料（会議録作成業務・ラジオ放送業務等の業務委託）で4,188千円
- ・議長会負担金及び政務活動費交付金等で2,517千円

2 総務費

1 総務管理費

(2款1項1目) 一般管理費

一般管理費は、374,453千円で前年度対比3.0%の減となりました。

- ・特別職、総務関係職員の人件費で250,532千円
- ・行政連絡事務等謝礼で10,830千円
- ・行政連絡事務等業務委託料で4,421千円
- ・電算機器借上料で4,488千円
- ・グループウェア機器借上料で16,755千円
- ・電算システム使用料で19,315千円
- ・公会堂改修等工事費補助金で631千円

(2款1項2目) 財政管理費

財政管理費は、3,616千円で前年度対比28.5%の減となりました。

- ・新地方公会計財務書類作成支援業務委託料で853千円
- ・新地方公会計システム機器借上料で1,584千円

(2款1項3目) 会計管理費

会計管理費は、788千円で前年度対比51.1%の減となりました。

- ・カラーインデックス等の消耗品費で290千円
- ・決算書等の印刷製本費で299千円

(2款1項4目) 財産管理費

財産管理費は、35,868千円で前年度対比28.8%の減となりました。

- ・庁舎維持管理の光熱水費で8,054千円
- ・庁舎改修工事で1,790千円
- ・庁用備品購入費で919千円

(2款1項5目) 企画費

企画費は、123,613千円で前年度対比91.9%の減となりました。

- ・ふるさと応援寄附金の返礼品等の消耗品で69,208千円
- ・ふるさと応援寄附金の返礼品発送等の委託料で17,490千円
- ・ふるさと応援寄附金ポータルサイト使用料で16,234千円
- ・新発田地域広域事務組合負担金で13,275千円

(2款1項6目) 環境対策費

環境対策費は、2,339千円で前年度対比24.1%の減となりました。

- ・水質等調査手数料等の役務費で1,232千円
- ・自動車騒音常時監視業務等の委託料で1,002千円

(2款1項7目) 交通安全対策費

交通安全対策費は、9,165千円で前年度対比2.6%の増となりました。

- ・専門交通安全指導員の人件費で4,587千円
- ・交通安全指導員の報償費で1,520千円
- ・交通安全施設の設置及び撤去等に係る工事費で1,460千円

(2款1項8目) 諸費

諸費は、13千円で前年度と同額となりました。

- ・自衛官募集に係る事務費で13千円

(2款1項9目) 防犯対策費

防犯対策費は、13,654千円で前年度対比19.8%の増となりました。

- ・防犯灯の光熱水費等の需用費で10,783千円
- ・LED防犯灯設置等補助金で610千円

(2款1項10目) 国際交流費

国際交流費は、今年度の支出はありませんでした。

要因につきましては、新型コロナウイルス感染症の影響で、隔年で実施している中国黒龍江省ハルビン市との相互交流事業を中止したことによるものです。

(2款1項11目) 広報広聴費

広報広聴費は、2,784千円で前年度対比11.9%の増となりました。

- ・広報せいろう等印刷製本費で2,748千円

(2款1項12目) 循環バス事業費

循環バス事業費は、43,998千円で前年度対比17.1%の減となりました。

- ・バス運行業務委託料で43,756千円

(2款1項13目) 消費者行政費

消費者行政費は、2,705千円で前年度対比7.0%の減となりました。

- ・消費者行政相談員の人件費で2,464千円
- ・消耗品等の需用費で92千円

2 徴 税 費

(2款2項1目) 税務総務費

税務総務費は、57,809千円で前年度対比5.1%の減となりました。

- ・税務課職員の人件費で55,356千円

(2款2項2目) 賦課徴収費

賦課徴収費は、42,870千円で前年度対比5.1%の増となりました。

- ・町税事務電算処理業務委託料で22,128千円
- ・町税還付金で14,666千円

(2款2項3目) 納税対策費

納税対策費は、425千円で前年度対比15.2%の増となりました。

- ・通信運搬費及び預貯金等調査手数料で295千円

3 戸籍住民基本台帳費

(2款3項1目) 戸籍住民基本台帳費

戸籍住民基本台帳費は、57,495千円で前年度対比9.4%の増となりました。

- ・戸籍住基担当職員の人件費で28,732千円
- ・会計年度任用職員の人件費で2,279千円
- ・住民記録例月事務処理のための委託料で561千円
- ・戸籍電算システム改修の委託料で7,348千円
- ・住民基本台帳ネットワークのデータ管理のための機器借上料で3,003千円
- ・戸籍データ管理のための機器借上料で8,663千円
- ・個人番号カード事務委任に係る交付金で4,637千円

(2款3項2目) 一般旅券発給費

一般旅券発給費は、今年度の支出はありませんでした。

4 選挙費

(2款4項) 選挙費

選挙費は、9,428千円となりました。

- ・選挙管理委員会費は、委員の報酬等経常費で511千円
- ・選挙啓発費は、啓発経費で123千円
- ・衆議院議員総選挙費で8,794千円

5 統計調査費

(2款5項1目) 統計調査費

統計調査費は、860千円で前年度対比82.1%の減となりました。

- ・調査員報酬で488千円
- ・消耗品費で329千円

6 監査委員費

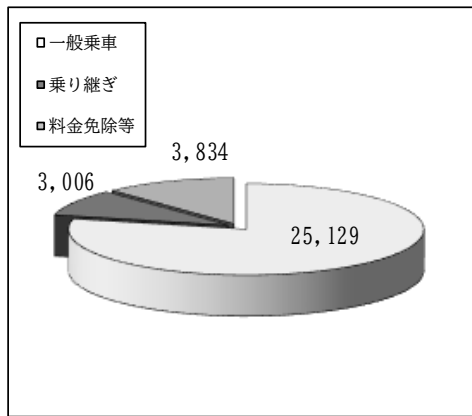
(2款6項1目) 監査委員費

監査委員費は、1,354千円で前年度対比1.1%の増となりました。

- ・報酬で1,224千円
- ・法令集の追録経費を含む需用費で65千円

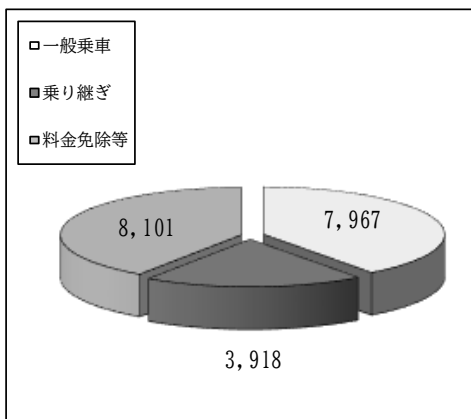
はまなす号 単位：人

| 月 | 一般乗車 | 乗り継ぎ | 料金免除等 | 合計 |
|-----|--------|-------|-------|--------|
| 4月 | 2,222 | 266 | 391 | 2,879 |
| 5月 | 2,088 | 292 | 331 | 2,711 |
| 6月 | 2,297 | 300 | 405 | 3,002 |
| 7月 | 2,316 | 264 | 330 | 2,910 |
| 8月 | 1,470 | 182 | 356 | 2,008 |
| 9月 | 2,336 | 300 | 343 | 2,979 |
| 10月 | 2,432 | 312 | 301 | 3,045 |
| 11月 | 2,384 | 315 | 278 | 2,977 |
| 12月 | 2,408 | 279 | 308 | 2,995 |
| 1月 | 1,847 | 158 | 227 | 2,232 |
| 2月 | 1,697 | 177 | 221 | 2,095 |
| 3月 | 1,632 | 161 | 343 | 2,136 |
| 合計 | 25,129 | 3,006 | 3,834 | 31,969 |



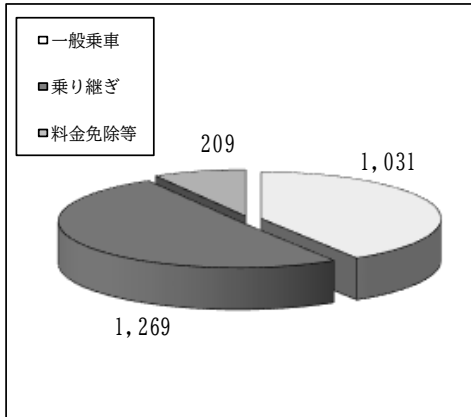
さくらんぼ号 単位：人

| 月 | 一般乗車 | 乗り継ぎ | 料金免除等 | 合計 |
|-----|-------|-------|-------|--------|
| 4月 | 756 | 348 | 731 | 1,835 |
| 5月 | 692 | 367 | 705 | 1,764 |
| 6月 | 797 | 441 | 887 | 2,125 |
| 7月 | 640 | 387 | 637 | 1,664 |
| 8月 | 275 | 133 | 81 | 489 |
| 9月 | 682 | 420 | 627 | 1,729 |
| 10月 | 764 | 438 | 819 | 2,021 |
| 11月 | 921 | 446 | 779 | 2,146 |
| 12月 | 828 | 378 | 778 | 1,984 |
| 1月 | 631 | 189 | 693 | 1,513 |
| 2月 | 573 | 181 | 732 | 1,486 |
| 3月 | 408 | 190 | 632 | 1,230 |
| 合計 | 7,967 | 3,918 | 8,101 | 19,986 |



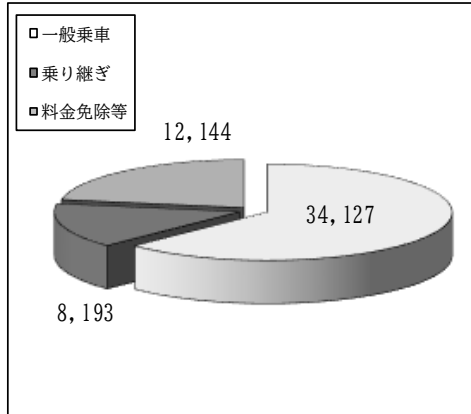
さくら号 単位：人

| 月 | 一般乗車 | 乗り継ぎ | 料金免除等 | 合計 |
|-----|-------|-------|-------|-------|
| 4月 | 52 | 99 | 33 | 184 |
| 5月 | 75 | 106 | 15 | 196 |
| 6月 | 94 | 95 | 26 | 215 |
| 7月 | 107 | 116 | 12 | 235 |
| 8月 | 103 | 95 | 12 | 210 |
| 9月 | 74 | 156 | 17 | 247 |
| 10月 | 101 | 125 | 22 | 248 |
| 11月 | 109 | 116 | 14 | 239 |
| 12月 | 97 | 111 | 18 | 226 |
| 1月 | 64 | 84 | 7 | 155 |
| 2月 | 79 | 76 | 14 | 169 |
| 3月 | 76 | 90 | 19 | 185 |
| 合計 | 1,031 | 1,269 | 209 | 2,509 |



3台合計 単位：人

| 月 | 一般乗車 | 乗り継ぎ | 料金免除等 | 合計 |
|-----|--------|-------|--------|--------|
| 4月 | 3,030 | 713 | 1,155 | 4,898 |
| 5月 | 2,855 | 765 | 1,051 | 4,671 |
| 6月 | 3,188 | 836 | 1,318 | 5,342 |
| 7月 | 3,063 | 767 | 979 | 4,809 |
| 8月 | 1,848 | 410 | 449 | 2,707 |
| 9月 | 3,092 | 876 | 987 | 4,955 |
| 10月 | 3,297 | 875 | 1,142 | 5,314 |
| 11月 | 3,414 | 877 | 1,071 | 5,362 |
| 12月 | 3,333 | 768 | 1,104 | 5,205 |
| 1月 | 2,542 | 431 | 927 | 3,900 |
| 2月 | 2,349 | 434 | 967 | 3,750 |
| 3月 | 2,116 | 441 | 994 | 3,551 |
| 合計 | 34,127 | 8,193 | 12,144 | 54,464 |



各種証明書交付件数

(単位：件)

| 戸籍・謄抄本 | 住民票・附票 | 印鑑・身分証明 | 閲 覧 | 合 計 |
|--------|--------|---------|-----|--------|
| 3,331 | 5,516 | 4,278 | 6 | 13,131 |

戸籍届出件数

(単位：件)

| 出 生 | 死 亡 | 婚 姻 | 離 婚 | その他 | 合 計 |
|-----|-----|-----|-----|-----|-----|
| 168 | 216 | 123 | 24 | 178 | 709 |

住民基本台帳関係事務取扱件数

(単位：件)

| 転 出 | 転 入 | 転 居 | 世帯主変更 | 職権記載等 | 合 計 |
|-----|-----|-----|-------|-------|-------|
| 445 | 424 | 166 | 103 | 398 | 1,536 |

印鑑登録等事務取扱件数

(単位：件)

| 印 鑑 登 録 | 身 上 調 査 等 | 人口動態調査票作成 | 戸籍附票記載 | 合 計 |
|---------|-----------|-----------|--------|-------|
| 391 | 44 | 373 | 416 | 1,224 |

一般旅券（パスポート）発給等申請・交付事務取扱件数

(単位：件)

| 申請件数 | | | | | | 交付件数 | | | | |
|------|-----|--------|----|----|----|------|-----|--------|----|----|
| 5年 | 10年 | 記載事項変更 | 紛失 | 増補 | 計 | 5年 | 10年 | 記載事項変更 | 増補 | 計 |
| 8 | 7 | 0 | 0 | 0 | 15 | 9 | 7 | 0 | 0 | 16 |

3 民生費

1 社会福祉費

(3款1項1目) 社会福祉総務費

社会福祉総務費は、251,319千円で前年度対比11.5%の減となりました。

- ・福祉担当職員の人件費で88,859千円
- ・社会福祉協議会への運営助成金で30,728千円
- ・国保事業勘定繰出金は、事務費、保険基盤安定及び財政安定化支援事業等で103,965千円

(3款1項2目) 国民年金事務費

国民年金事務費は、1,329千円で前年度対比99.0%の増となりました。

- ・国民年金業務電算処理委託料で132千円
- ・国民年金システム改修業務委託料で986千円
- ・国民年金加入者の所得情報媒体作成のための委託料で176千円

(3款1項3目) 老人福祉費

老人福祉費は、358,143千円で前年度対比3.0%の減となりました。

- ・90歳以上の高齢者長寿祝金で2,380千円
- ・養護老人ホーム「あやめ寮」、「ひめさゆり」及び養護盲老人ホーム「胎内やすらぎの家」の入所委託料で24,586千円
- ・高齢者介護予防の生きがい型デイサービス事業に係る社会福祉協議会委託料で11,447千円
- ・デイサービスセンター運営事業に係る委託料で61,528千円
- ・養護老人ホーム「あやめ寮」及び「ひめさゆり」の施設運営に係る負担金で23,091千円
- ・高齢者タクシー利用料扶助費で6,414千円
- ・高齢者応援手当扶助費で9,580千円
- ・介護保険特別会計への介護給付費繰出金等で188,356千円

(3款1項4目) 後期高齢者医療費

後期高齢者医療費は、130,444千円で前年度対比3.9%の減となりました。

- ・事務費負担金で8,185千円
- ・療養給付費負担金で91,018千円
- ・後期高齢者医療特別会計事務費繰出金で4,009千円
- ・後期高齢者医療特別会計保険基盤安定繰出金で27,052千円
- ・後期高齢者医療特別会計健診費繰出金で180千円

(3款1項5目) 老人福祉施設費

老人福祉施設費は、12,372千円で前年度対比16.0%の減となりました。

- ・聖海荘会計年度任用職員の人件費で4,592千円
- ・聖海荘、生きがい交流センター等の光熱水費などの需用費で4,695千円

(3款1項6目) 保健福祉施設費

保健福祉施設費は、15,132千円で前年度対比15.0%の減となりました。

- ・保健福祉センターの修繕料及び光熱水費などの需用費で9,499千円
- ・保健福祉センターの植栽等の維持管理業務委託料で806千円
- ・電子コピー使用料及び印刷機借上料などの使用料及び賃借料で1,423千円

(3款1項7目) 住民税非課税世帯等臨時特別支援事業費

住民税非課税世帯等臨時特別支援事業費は、74,014千円となりました。

- ・住民税非課税世帯等臨時特別支援事業扶助費で72,100千円

2 児童福祉費

(3款2項1目) 児童福祉総務費

児童福祉総務費は、59,192千円で前年度対比13.3%の増となりました。

- ・子ども教育課職員人件費で43,720千円
- ・誕生祝金で7,000千円
- ・健やか子育て支援金で1,855千円

(3款2項2目) 児童福祉施設費

児童福祉施設費は、53,779千円で前年度対比1.4%の減となりました。

- ・児童館及び児童クラブ臨時職員の人件費で36,009千円
- ・児童遊園、児童館、児童クラブ等の修繕料及び光熱水費などの需用費で6,701千円
- ・認定こども園進入路整備業務委託料で2,035千円
- ・児童遊園等維持管理工事で2,717千円
- ・新認定こども園進入路用地購入費で2,374千円

(3款2項3目) 児童措置費

児童措置費は、267,339千円で前年度対比0.5%の減となりました。

- ・児童手当扶助費で264,655千円

(3款2項4目) 母子福祉費

母子福祉費は、8,105千円で前年度対比9.1%の増となりました。

- ・ひとり親家庭等医療費審査支払委託料で184千円
- ・ひとり親家庭等医療扶助費で7,640千円

(3款2項5目) 保育所費

保育所費は、1,077,522千円で前年度対比106.9%の増となりました。

- ・保育業務委託料で466,724千円
- ・私立保育園運営補助金で6,559千円
- ・保育所整備補助金で588,978千円

(3款2項6目) 低所得の子育て世帯に対する特別給付金給付費

低所得の子育て世帯に対する特別給付金給付費は、6,771千円となりました。

- ・低所得の子育て世帯に対する特別給付金扶助費で4,750千円

(3款2項7目) 子育て世帯等臨時特別支援事業費

子育て世帯等臨時特別支援事業費は、256,803千円となりました。

- ・子育て世帯等臨時特別支援事業扶助費で255,700千円

3 障害福祉費

(3款3項1目) 障害福祉費

障害福祉費は、360,322千円で前年度対比4.1%の増となりました。

- ・障害者相談支援事業業務委託料で10,682千円
- ・「杉の子の家」の運営に係る指定障害福祉サービス事業補助金で7,749千円
- ・重度心身障害者医療扶助費で31,781千円
- ・介護給付費等扶助費で232,678千円

4 災害救助費

(3款4項1目) 災害救助費

災害救助費は、83千円の皆増となりました。

- ・災害派遣に伴う職員出張旅費で51千円

令和3年度保健福祉センター（利用状況）

(単位：人)

| 室名 月別 | 栄養指導室 | 集団指導室 | 大集会室 | 研修室 | 健康相談室 | 相談室 | トレーニング室 | 月計 |
|----------|-------|-------|-------|-------|-------|-----|---------|--------|
| 4月 | 23 | 120 | 93 | 47 | 36 | 89 | 365 | 773 |
| 5月 | 17 | 619 | 608 | 664 | 608 | 83 | 233 | 2,832 |
| 6月 | 28 | 95 | 84 | 79 | 45 | 48 | 326 | 705 |
| 7月 | 19 | 76 | 95 | 103 | 43 | 72 | 304 | 712 |
| 8月 | 2 | 102 | 131 | 158 | 26 | 79 | 286 | 784 |
| 9月 | 10 | 36 | 78 | 133 | 28 | 69 | 150 | 504 |
| 10月 | 27 | 1,091 | 1,097 | 1,130 | 1,068 | 83 | 353 | 4,849 |
| 11月 | 24 | 82 | 68 | 62 | 20 | 38 | 340 | 634 |
| 12月 | 31 | 63 | 113 | 141 | 13 | 55 | 351 | 767 |
| 1月 | 2 | 62 | 41 | 56 | 21 | 41 | 236 | 459 |
| 2月 | 2 | 0 | 540 | 492 | 27 | 76 | 177 | 1,314 |
| 3月 | 10 | 30 | 174 | 125 | 45 | 85 | 207 | 676 |
| 計 | 195 | 2,376 | 3,122 | 3,190 | 1,980 | 818 | 3,328 | 15,009 |

老人福祉の動向

○ 老人人口の推移

| 区分 年度 | 人口 (人) | | | | 老人人口比 (%) | | |
|----------|------------|----------------|----------------|----------------|------------------|------------------|------------------|
| | 総人口 (A) | 60歳以上人口 (a) | 65歳以上人口 (b) | 75歳以上人口 (c) | 60歳以上 a/A×100 | 65歳以上 b/A×100 | 75歳以上 c/A×100 |
| R元 | 14,235 | 4,429 | 3,573 | 1,709 | 31.1 | 25.1 | 12.0 |
| R2 | 14,124 | 4,448 | 3,597 | 1,665 | 31.5 | 25.5 | 11.8 |
| R3 | 14,078 | 4,431 | 3,580 | 1,671 | 31.5 | 25.4 | 11.9 |

※ 外国籍含む

○ 老人世帯類型及び老人数 (65歳以上)

| 区分 年度 | 単身老人世帯 | | | | 老人のみの世帯 | | | | 合計 | | | | 老人世帯数比 (%) |
|----------|--------|---------|-----|-----|---------|---------|-----|-----|-----|---------|-----|-------|----------------|
| | 世帯数 | 老人数 (人) | | | 世帯数 | 老人数 (人) | | | 世帯数 | 老人数 (人) | | | 老人世帯数 町総世帯数 |
| | | 男 | 女 | 計 | | 男 | 女 | 計 | | 男 | 女 | 計 | |
| R元 | 362 | 160 | 202 | 362 | 308 | 321 | 342 | 663 | 670 | 481 | 544 | 1,025 | 13.86 |
| R2 | 386 | 171 | 215 | 386 | 335 | 343 | 366 | 709 | 721 | 514 | 581 | 1,095 | 14.74 |
| R3 | 409 | 183 | 226 | 409 | 355 | 363 | 386 | 749 | 764 | 546 | 612 | 1,158 | 15.48 |

※ 施設入所者は除く。(はすがた園、汐彩の郷、加治川の里、聖籠まごころの里)

○ 緊急通報装置設置事業状況

(単位：台)

| 区分 年度 | 男 | 女 | 計 |
|----------|---|----|----|
| R元 | 9 | 22 | 31 |
| R2 | 7 | 22 | 29 |
| R3 | 8 | 21 | 29 |

※各年度末現在

○ デイサービス事業利用状況 (町委託分)

(単位：人)

| 区分 年度 | 稼働日数 | 利用者数 | 一日平均 | 入浴 | 食事 | 実利用者数 |
|----------|------|-------|------|-------|-------|-------|
| R元 | 310 | 5,647 | 18.2 | 5,635 | 5,542 | 70 |
| R2 | 299 | 5,161 | 17.3 | 5,148 | 5,065 | 70 |
| R3 | 304 | 5,380 | 17.7 | 5,342 | 5,285 | 77 |

※ R2～3年度は、町デイでの新型コロナウイルス感染者発生などにより臨時休業期間あり

○ 特別養護老人ホーム入所者等の状況

| 施設区分 | 入所者数(人) | 入所者委託料等(円) |
|-----------|---------|--------------|
| 養護老人ホーム | 10 | 24,586,353 |
| 特別養護老人ホーム | 130 | 介護保険利用料基準による |

○ 地域包括支援センターの状況

相談受理件数

(単位：件)

| 区分 年度 | 介護相談 | 介護予防・ 生活支援相談 | 医療相 談 | 認知症相談 | 権利擁護 | 介護者の 離職防止 | その他 | 計 |
|----------|------|-----------------|----------|-------|------|--------------|-----|-----|
| R元 | 285 | 94 | 52 | 98 | 30 | 3 | 24 | 586 |
| R2 | 335 | 68 | 88 | 79 | 17 | 26 | 178 | 791 |
| R3 | 335 | 90 | 98 | 124 | 17 | 97 | 136 | 897 |

○ 聖海荘利用状況

(単位：人)

| 年 度 | R元 | R2 | R3 |
|------|-------|-----|-------|
| 利用者数 | 5,109 | 928 | 2,429 |

※ R2～3年度は、新型コロナウイルス感染予防などのため臨時休館期間あり

○ 高齢者いきがい交流センター利用状況

(単位：人)

| 年 度 | R元 | R2 | R3 |
|------|-------|----|----|
| 利用者数 | 1,448 | — | — |

※ 令和2年3月2日から新型コロナウイルス感染予防のため閉館

○ 地域交流館 なごみの家利用状況

(単位：人)

| 年 度 | R元 | R2 | R3 |
|------|-------|-------|-------|
| 利用者数 | 1,717 | 1,374 | 1,377 |

※ R2～3年度は、新型コロナウイルス感染予防などのため利用休止（制限）期間あり

児童福祉の動向

○ 亀塚児童館利用状況 (単位：人)

| 年度 | 区分 幼 児 そ の 他 | 小学生低学年 | 小学生高学年 | 中 学 生 | 計 |
|-----|--------------------|--------|--------|-------|-------|
| R元 | 2,288 | 2,716 | 1,159 | 213 | 6,376 |
| R 2 | 2,027 | 2,369 | 735 | 103 | 5,234 |
| R 3 | 1,424 | 3,145 | 1,458 | 118 | 6,145 |

○ 聖籠こども園年度別年齢別入所状況(平成9年4月1日開園) (単位：人)

| 年度 | 年齢 | 0歳 | 1歳 | 2歳 | 3歳 | 4歳 | 5歳 | 計 |
|-----|----|----|----|----|----|----|----|-----|
| R元 | | 27 | 35 | 37 | 0 | 0 | 1 | 100 |
| R 2 | | 23 | 34 | 33 | 0 | 0 | 0 | 90 |
| R 3 | | 28 | 28 | 35 | 0 | 0 | 0 | 91 |

※ 各年度3月1日現在 令和4年4月認定こども園へ施設類型変更

○ 聖籠はじめ保育園年度別年齢別入所状況(平成12年4月1日開園) (単位：人)

| 年度 | 年齢 | 0歳 | 1歳 | 2歳 | 3歳 | 4歳 | 5歳 | 計 |
|-----|----|----|----|----|----|----|----|----|
| R元 | | 6 | 13 | 12 | 0 | 0 | 0 | 31 |
| R 2 | | 6 | 11 | 12 | 0 | 0 | 0 | 29 |
| R 3 | | 8 | 8 | 14 | 0 | 0 | 0 | 30 |

※ 各年度3月1日現在 令和4年4月認定こども園へ施設類型変更

○ まごころ保育園せいろう年度別年齢別入所状況(平成21年11月1日開園) (単位：人)

| 年度 | 年齢 | 0歳 | 1歳 | 2歳 | 3歳 | 4歳 | 5歳 | 計 |
|-----|----|----|----|----|----|----|----|----|
| R元 | | 8 | 12 | 13 | 0 | 0 | 0 | 33 |
| R 2 | | 12 | 12 | 12 | 0 | 0 | 0 | 36 |
| R 3 | | 12 | 13 | 12 | 0 | 0 | 0 | 37 |

※ 各年度3月1日現在 令和4年4月認定こども園へ施設類型変更

○ まごころ保育園ひがしこう年度別年齢別入所状況(平成23年4月1日開園) (単位：人)

| 年度 \ 年齢 | 0歳 | 1歳 | 2歳 | 3歳 | 4歳 | 5歳 | 計 |
|---------|----|----|----|----|----|----|-----|
| R元 | 25 | 42 | 64 | 0 | 0 | 0 | 131 |
| R2 | 15 | 39 | 47 | 0 | 0 | 0 | 101 |
| R3 | 17 | 20 | 43 | 0 | 0 | 0 | 80 |

※ 各年度3月1日現在 令和4年4月認定こども園へ施設類型変更

○ 広域入所委託児童年度別年齢別入所状況 (単位：人)

| 年度 \ 年齢 | 0歳 | 1歳 | 2歳 | 3歳 | 4歳 | 5歳 | 計 |
|---------|----|----|----|----|----|----|---|
| R元 | 0 | 1 | 0 | 1 | 0 | 1 | 3 |
| R2 | 0 | 0 | 1 | 0 | 0 | 0 | 1 |
| R3 | 1 | 2 | 1 | 3 | 0 | 2 | 9 |

※ 各年度3月1日現在

○ 聖籠こども園一時的保育事業利用者状況 (利用延人数/単位：人)

| 月 \ 年度 | 4月 | 5月 | 6月 | 7月 | 8月 | 9月 | 10月 | 11月 | 12月 | 1月 | 2月 | 3月 | 計 | 月平均 |
|--------|----|----|----|----|----|----|-----|-----|-----|----|----|----|-----|-----|
| R元 | 11 | 11 | 28 | 30 | 12 | 7 | 14 | 8 | 8 | 13 | 20 | 27 | 189 | 16 |
| R2 | 3 | 0 | 4 | 15 | 9 | 10 | 11 | 12 | 24 | 21 | 19 | 21 | 149 | 12 |
| R3 | 12 | 10 | 11 | 23 | 8 | 5 | 30 | 15 | 15 | 13 | 12 | 41 | 195 | 16 |

○ 聖籠こども園子育て支援事業参加者状況

(単位：人)

| 区分 年度 | 内 容 | 参加 人員 |
|----------|--|----------|
| H30 | 事業名 すくすく講座 ・事業内容 (1)地域交流事業 —— 6 会場で開催 (育児サークル4、秋の会2) (2)育 児 講 座 —— 26 回開催 (試食会11回、講演会6回、子育て講習会9回) (3)こども園開放事業 —— 毎日開放 (休園日を除く) (4) 育児相談、育児に関する情報提供 | 1,435 |
| R元 | 事業名 すくすく講座 ・事業内容 (1)地域交流事業 —— 6 会場で開催 (育児サークル4、秋の会2) (2)育 児 講 座 —— 26 回開催 (試食会11回、講演会6回、子育て講習会9回) (3)こども園開放事業 —— 毎日開放 (休園日を除く) (4) 育児相談、育児に関する情報提供 | 1,449 |
| R2 | 事業名 すくすく講座 ・事業内容 (1)地域交流事業 —— 6 会場で開催 (育児サークル4、秋の会2) (2)育 児 講 座 —— 8 回開催 (試食会5回、講演会1回、子育て講習会2回) (3)こども園開放事業 —— 毎日開放 (休園日を除く) (4) 育児相談、育児に関する情報提供 | 1,514 |
| R3 | 事業名 すくすく講座 ・事業内容 (1)地域交流事業 —— 2 会場で開催 (延べ利用者165人) (2)育 児 講 座 —— 14 回開催 (試食会10回、講演会3回、子育て講習会11回) (3)こども園開放事業 —— 毎日開放 (月曜日～土曜日) (4) 育児相談、育児に関する情報提供 | 842 |

○ 蓮野児童クラブ利用者状況

(単位：人)

| 年度 | 月 項目 | 4月 | 5月 | 6月 | 7月 | 8月 | 9月 | 10月 | 11月 | 12月 | 1月 | 2月 | 3月 | 計 | 月平均 |
|----|------------|-------|----------|-------|-------|-----|-----|-----|-----|-----|-----|-----|-----|--------|-----|
| | | R元 | 登録 児数 | 52 | 55 | 56 | 67 | 70 | 53 | 54 | 52 | 54 | 54 | | |
| | 利用延 べ人数 | 837 | 907 | 975 | 1,055 | 899 | 889 | 967 | 885 | 871 | 839 | 754 | 666 | 10,544 | 879 |
| R2 | 登録 児数 | 54 | 61 | 51 | 52 | 49 | 51 | 49 | 48 | 46 | 46 | 46 | 43 | 596 | 50 |
| | 利用延 べ人数 | 427 | 557 | 1,010 | 954 | 715 | 923 | 959 | 786 | 807 | 695 | 696 | 765 | 9,294 | 775 |
| R3 | 登録 児数 | 57 | 57 | 60 | 62 | 64 | 55 | 48 | 48 | 47 | 46 | 42 | 35 | 621 | 52 |
| | 利用延 べ人数 | 1,028 | 942 | 1,150 | 1,011 | 511 | 652 | 900 | 825 | 798 | 682 | 600 | 630 | 9,729 | 811 |

○ 山倉児童クラブ利用者状況

(単位：人)

| 年度 | 月 項目 | 4月 | 5月 | 6月 | 7月 | 8月 | 9月 | 10月 | 11月 | 12月 | 1月 | 2月 | 3月 | 計 | 月平均 |
|------------|------------|-------|----------|-------|-------|-----|-------|-------|-------|-----|-----|-----|-------|--------|-----|
| | | R元 | 登録 児数 | 61 | 62 | 65 | 70 | 72 | 64 | 63 | 64 | 63 | 60 | | |
| 利用延 べ人数 | 838 | | 891 | 974 | 1,102 | 827 | 917 | 966 | 996 | 878 | 769 | 728 | 507 | 10,393 | 866 |
| R2 | 登録 児数 | 58 | 79 | 74 | 71 | 67 | 67 | 59 | 57 | 58 | 58 | 55 | 54 | 757 | 63 |
| | 利用延 べ人数 | 395 | 572 | 1,319 | 1,212 | 918 | 1,198 | 1,164 | 1,012 | 986 | 905 | 903 | 1,013 | 11,597 | 966 |
| R3 | 登録 児数 | 65 | 64 | 59 | 60 | 54 | 54 | 54 | 53 | 51 | 50 | 46 | 43 | 653 | 54 |
| | 利用延 べ人数 | 1,097 | 981 | 1,150 | 1,017 | 648 | 980 | 1,028 | 1,003 | 890 | 665 | 720 | 692 | 10,871 | 906 |

○ 亀代児童クラブ利用者状況

(単位：人)

| 年度 | 月 項目 | 4月 | 5月 | 6月 | 7月 | 8月 | 9月 | 10月 | 11月 | 12月 | 1月 | 2月 | 3月 | 計 | 月平均 |
|------------|------------|-----|----------|-------|-------|-----|-------|-------|-------|-----|-----|-----|-----|--------|-----|
| | | R元 | 登録 児数 | 61 | 63 | 61 | 63 | 74 | 60 | 58 | 58 | 60 | 59 | | |
| 利用延 べ人数 | 988 | | 1,032 | 1,075 | 1,169 | 948 | 1,003 | 1,055 | 1,010 | 981 | 710 | 881 | 528 | 11,380 | 948 |
| R2 | 登録 児数 | 54 | 55 | 56 | 57 | 50 | 56 | 56 | 53 | 51 | 51 | 48 | 48 | 635 | 53 |
| | 利用延 べ人数 | 367 | 464 | 1,009 | 1,080 | 804 | 978 | 1,109 | 923 | 926 | 706 | 751 | 816 | 9,933 | 828 |
| R3 | 登録 児数 | 59 | 51 | 46 | 46 | 51 | 46 | 44 | 42 | 42 | 42 | 40 | 39 | 548 | 46 |
| | 利用延 べ人数 | 780 | 710 | 845 | 751 | 484 | 741 | 727 | 737 | 669 | 486 | 464 | 380 | 7,774 | 648 |

○ 令和3年度児童手当支給状況

| 年度 | 区分 | 算定児童数 | | 延算定児童数 | 金額 | |
|----|--------------|-------|---------|--------|--------|-------------|
| | | | (人) | (人) | (円) | |
| R3 | 0歳～3歳未満 | 被用者 | (第1子) | 132 | 1,611 | 24,165,000 |
| | | | (第2子) | 117 | 1,329 | 19,935,000 |
| | | | (第3子以上) | 70 | 735 | 11,025,000 |
| | | 非被用者 | (第1子) | 2 | 73 | 1,095,000 |
| | | | (第2子) | 11 | 128 | 1,920,000 |
| | | | (第3子以上) | 6 | 116 | 1,740,000 |
| | | 特例給付 | (第1子) | 1 | 20 | 100,000 |
| | | | (第2子) | 1 | 14 | 70,000 |
| | | | (第3子以上) | 0 | 0 | 0 |
| | 3歳以上小学校修了前 | 被用者 | (第1子) | 573 | 6,572 | 65,720,000 |
| | | | (第2子) | 437 | 5,033 | 50,330,000 |
| | | | (第3子以上) | 169 | 1,922 | 28,830,000 |
| | | 非被用者 | (第1子) | 63 | 714 | 7,140,000 |
| | | | (第2子) | 45 | 534 | 5,340,000 |
| | | | (第3子以上) | 30 | 316 | 4,740,000 |
| | | 特例給付 | (第1子) | 10 | 102 | 510,000 |
| | | | (第2子) | 10 | 100 | 500,000 |
| | | | (第3子以上) | 3 | 32 | 160,000 |
| | 小学校修了後中学校修了前 | 被用者 | (第1子) | 178 | 2,148 | 21,480,000 |
| | | | (第2子) | 109 | 1,270 | 12,700,000 |
| | | | (第3子以上) | 7 | 88 | 880,000 |
| | | 非被用者 | (第1子) | 30 | 341 | 3,410,000 |
| | | | (第2子) | 19 | 233 | 2,330,000 |
| | | | (第3子以上) | 2 | 14 | 140,000 |
| | | 特例給付 | (第1子) | 3 | 45 | 225,000 |
| | | | (第2子) | 2 | 34 | 170,000 |
| | | | (第3子以上) | 0 | 0 | 0 |
| | 合計 | | | 2,030 | 23,524 | 264,655,000 |

※算定児童数は当該年度3月分の対象児童数

○ ひとり親家庭等医療費助成の状況

| 区 分 年 度 | 世帯数(戸) | 受給対象者数(人) | 助成延件数(件) | 医療費助成額(円) |
|------------|--------|-----------|----------|-----------|
| R元 | 107 | 276 | 3,290 | 5,801,414 |
| R2 | 109 | 276 | 3,152 | 7,247,177 |
| R3 | 101 | 254 | 3,270 | 7,639,755 |

○ 児童遊園設置状況

| No | 施 設 名 | 面 積 等 | 設 置 年 度 |
|----|-----------------|---|--------------|
| 1 | 外 畑 児童遊園 | 1,324.00 m ² (町 有 地) | 昭和 49 年度 |
| 2 | 真 野 児童遊園 | 1,477.00 m ² (神社境内地) | 昭和 52 年度 |
| 3 | 二 本 松 児童遊園 | 5,235.63 m ² (神社境内地) | 昭和 53 年度 |
| 4 | 諏 訪 山 児童遊園(聖籠山) | 1,312.00 m ² (うち 843 m ² 私有地) | 昭和 54 年度 |
| 5 | 大 夫 児童遊園(山大夫) | 1,375.00 m ² (町 有 地) | 平成 11 年度(移設) |
| 6 | 山 諏 訪 山 児童遊園 | 1,016.00 m ² (私 有 地) | 昭和 57 年度 |
| 7 | 蓮 瀉 児童遊園 | 4,807.00 m ² (町 有 地) | // |
| 8 | 藤 寄 児童遊園 | 2,047.00 m ² (神社境内地) | 昭和 58 年度 |
| 9 | 次 第 浜 児童遊園 | 697.17 m ² (町 有 地) | 昭和 59 年度 |
| 10 | 茨 島 児童遊園 | 2,391.00 m ² (私 有 地) | 昭和 60 年度 |
| 11 | 杉 谷 内 児童遊園 | 743.00 m ² (町 有 地) | 昭和 61 年度 |
| 12 | 甚 兵 衛 橋 児童遊園 | 1,222.00 m ² (町 有 地) | 昭和 62 年度 |
| 13 | 次第浜第三 児童遊園 | 975.00 m ² (町 有 地) | // |
| 14 | 八 幡 児童遊園 | 1,117.00 m ² (町 有 地) | 平成 4 年度 |
| 15 | 網代浜榎 児童遊園 | 1,730.00 m ² (町 有 地) | // |
| 16 | 旭ヶ丘 児童遊園 | 1,049.00 m ² (町 有 地) | 平成 6 年度 |
| 17 | ひばりが丘 児童遊園 | 1,685.00 m ² (町 有 地) | 平成 8 年度 |
| 計 | | 30,202.80 m ² | ————— |

○ 児童広場設置状況

| No | 施設名 | 面積等 | 設置年度 |
|----|-----------|---------------------------------|--------|
| 1 | 桃山児童広場 | 1,299.00 m ² (神社境内地) | 昭和52年度 |
| 2 | 丸瀉児童広場 | 803.0 m ² (神社境内地) | 昭和53年度 |
| 3 | 山倉児童広場 | 611.00 m ² (私有地) | // |
| 4 | 道賀新田児童広場 | 622.00 m ² (神社境内地) | 昭和54年度 |
| 5 | 四ツ屋児童広場 | 642.00 m ² (神社境内地) | 昭和55年度 |
| 6 | 本三賀児童広場 | 471.00 m ² (神社境内地) | 昭和57年度 |
| 7 | 大夫興野児童広場 | 328.80 m ² (公会堂内地) | 昭和60年度 |
| 8 | 蓮瀉新田児童広場 | 563.00 m ² (私有地) | 昭和61年度 |
| 9 | 藤寄児童交通広場 | 593.85 m ² (公会堂内地) | 平成元年度 |
| 10 | 旭ヶ丘第一児童広場 | 300.00 m ² (町有地) | 平成6年度 |
| 11 | 旭ヶ丘第二児童広場 | 288.00 m ² (町有地) | // |
| 計 | | 6,521.65 m ² | — |

障がい者福祉の動向

○ 重度心身障害者医療費助成事業の状況

| 区分 年度 | 受給対象者数(人) | 助成延件数(件) | 医療費助成額(円) | 入院時食事療養費 標準負担額助成額 (円) |
|----------|-----------|----------|------------|-----------------------------|
| R元 | 381 | 9,109 | 33,704,891 | 1,582,740 |
| R2 | 388 | 8,453 | 31,426,310 | 1,569,780 |
| R3 | 360 | 8,127 | 30,105,599 | 1,675,170 |

○ 精神障害者入院費助成事業の状況

| 区分 年度 | 対象者(実人数) | 支給金額(円) | 備考 |
|----------|----------|-----------|--------------|
| R元 | 24 | 4,288,150 | 1ヵ月20,000円限度 |
| R2 | 29 | 4,966,400 | 1ヵ月20,000円限度 |
| R3 | 26 | 4,366,599 | 1ヵ月20,000円限度 |

○ 福祉施設入所者数

| 種 別 | 施 設 名 | 所 在 地 | 入所者数(人) | |
|------------------|---------------------|------------|---------|-----|
| | | | 施 設 別 | 計 |
| 老人福祉施設 | 特別養護老人ホーム はすがた園 | 聖 籠 町 | 67 | 140 |
| | 特別養護老人ホーム 聖籠まごころの里 | 聖 籠 町 | 30 | |
| | 特別養護老人ホーム 二の丸 | 新 発 田 市 | 9 | |
| | 特別養護老人ホーム 豊浦愛宕の園 | 新 発 田 市 | 4 | |
| | 特別養護老人ホーム つきおかの里 | 新 発 田 市 | 2 | |
| | 特別養護老人ホーム なぎさの里 | 新 潟 市 | 1 | |
| | 特別養護老人ホーム ヒルトップくしがた | 新 発 田 市 | 6 | |
| | 特別養護老人ホーム しうんじ | 新 発 田 市 | 5 | |
| | 特別養護老人ホーム 新潟北愛宕の園 | 新 潟 市 | 1 | |
| | 特別養護老人ホーム 壱ノ町 | 宮 城 県 | 1 | |
| | 特別養護老人ホーム にいがた恵風園 | 新 潟 市 | 1 | |
| | 特別養護老人ホーム あがの八雲苑 | 阿 賀 野 市 | 1 | |
| | 特別養護老人ホーム コンフィ陽だまり苑 | 新 発 田 市 | 1 | |
| | 特別養護老人ホーム 柳都の杜 | 新 潟 市 | 1 | |
| | 養 護 老 人ホーム あやめ寮 | 新 発 田 市 | 7 | |
| | 養 護 老 人ホーム ひめさゆり | 胎 内 市 | 3 | |
| | 救護施設 | 救護施設 ひまわり荘 | 胎 内 市 | |
| 障がい福祉施設 (居住系) | 国立病院機構 西新潟中央病院 | 新 潟 市 | 3 | 21 |
| | 国立病院機構 新潟病院 | 柏 崎 市 | 1 | |
| | 長岡療育園 | 長 岡 市 | 1 | |
| | 障害者支援施設 友愛園 | 東 京 都 | 1 | |
| | 障害者支援施設 かたくりの里 | 新 潟 市 | 1 | |
| | 障害者支援施設 やまやの里 | 村 上 市 | 1 | |
| | 障害者支援施設 中井さくら園 | 新 発 田 市 | 2 | |
| | 障がい者支援施設 松瀧の園 | 新 潟 市 | 1 | |
| | 障がい者支援施設 大峰寮 | 新 発 田 市 | 1 | |
| | 障がい者支援施設 緑風園 | 新 発 田 市 | 1 | |
| | 障がい者支援施設 つがるの里 | 青 森 県 | 1 | |
| | 新潟県コロニーにいがた白岩の里 | 長 岡 市 | 1 | |
| | グループホーム スマイル | 新 発 田 市 | 1 | |
| | グループホーム 虹の家 | 胎 内 市 | 1 | |
| | グループホーム しおさい荘 | 新 潟 市 | 1 | |
| | グループホーム クローバー | 新 潟 市 | 1 | |
| | グループホーム きらめき | 新 潟 市 | 1 | |
| グループホーム へちま | 新 潟 市 | 1 | | |

(令和3年度末現在)

4 衛生費

1 保健衛生費

(4款1項1目) 保健衛生総務費

保健衛生総務費は、76,131千円で前年度対比1.0%の増となりました。

- ・保健衛生担当職員の人件費で70,057千円
- ・健康管理システム改修業務委託料で3,310千円

(4款1項2目) 予防費

予防費は、154,791千円で前年度対比219.0%の増となりました。

- ・日本脳炎・四種混合等の個別予防接種業務委託料で41,837千円
- ・新型コロナウイルスワクチン接種業務委託料で97,743千円
- ・おたふく風邪・インフルエンザ等の任意予防接種扶助費で2,057千円

(4款1項3目) 環境衛生費

環境衛生費は、21,990千円で前年度対比24.4%の増となりました。

- ・アメシロの防除剤購入及び防除機に係る修繕料等の需用費で573千円
- ・新発田地域広域事務組合（火葬場）等の負担金で21,310千円

(4款1項4目) 母子保健衛生費

母子保健衛生費は、77,827千円で前年度対比17.8%の増となりました。

- ・妊婦・乳幼児健康診査業務委託料で13,719千円
- ・子ども医療扶助費で54,437千円

(4款1項5目) 健康診査費

健康診査費は、28,941千円で前年度対比8.3%の増となりました。

- ・特定健康診査、各種がん検診に係る健康診査業務委託料で25,311千円

(4款1項6目) 地域保健対策推進費

地域保健対策推進費は、2,393千円で前年度対比27.2%の増となりました。

- ・保健推進員及び健康づくり推進協議会委員の報酬で434千円
- ・難病患者等の医療費扶助費で1,091千円

(4款1項7目) 健康増進施設費

健康増進施設費は、92,836千円で前年度対比10.3%の増となりました。

- ・ぎぶーン館の修繕料で14,885千円
- ・ぎぶーン館の指定管理業務委託料で33,000千円
- ・ぎぶーン館の空調設備改修工事で13,750千円
- ・ぎぶーン館源泉敷地内送湯管改修工事で21,835千円

令和3年度結核検診受診状況

1.乳幼児(BCG接種)

(単位:人)

| | 計 | 5月未満 | 5月以上1歳未満 |
|---------|-----|------|----------|
| BCG接種者数 | 127 | 16 | 111 |

2.一般住民(間接撮影)

(単位:人)

| | |
|-----------------|-------|
| 対象者数(65歳以上) | 3,589 |
| 胸部検診受診者数(65歳以上) | 1,147 |
| 受診率(%) | 32.0% |

令和3年度 予防接種実施状況

・四種混合（百日せき・ジフテリア・破傷風・不活化ポリオワクチン）予防接種

(単位:人)

| 区分 | 第 1 期 | | | |
|----|-------|-------|-------|-------|
| | 初 回 | | | 追 加 |
| | 第 1 回 | 第 2 回 | 第 3 回 | |
| | 被接種者数 | 被接種者数 | 被接種者数 | 被接種者数 |
| 人数 | 146 | 135 | 129 | 103 |

・二種混合（ジフテリア・破傷風）予防接種

(単位:人)

| 区分 | 第 2 期 |
|----|-------|
| | 被接種者数 |
| 人数 | 118 |

・麻しん風しん混合予防接種

(単位:人)

| 区分 | 第1期 | 第2期 |
|----|-------|-------|
| | 被接種者数 | 被接種者数 |
| 人数 | 131 | 141 |

・日本脳炎予防接種

(単位:人)

| 区分 | 第 1 期 | | | 第2期 |
|----|-------|-------|-------|-------|
| | 初 回 | | 追 加 | |
| | 第1回 | 第2回 | | 被接種者数 |
| | 被接種者数 | 被接種者数 | 被接種者数 | |
| 人数 | 101 | 100 | 27 | 29 |

・インフルエンザ予防接種

(単位:人)

| | 被接種者数 |
|--------------|-------|
| 合 計 | 1,891 |
| 65歳以上の者 | 1,890 |
| 60歳以上65歳未満の者 | 1 |

・小児肺炎球菌予防接種

(単位:人)

| 区分 | 初 回 | | | 追 加 |
|----|-------|-------|-------|-------|
| | 第 1 回 | 第 2 回 | 第 3 回 | |
| | 被接種者数 | 被接種者数 | 被接種者数 | 被接種者数 |
| 人数 | 144 | 148 | 141 | 133 |

・ヒブワクチン予防接種

(単位:人)

| 区分 | 初 回 | | | 追 加 |
|----|-------|-------|-------|-------|
| | 第 1 回 | 第 2 回 | 第 3 回 | |
| | 被接種者数 | 被接種者数 | 被接種者数 | 被接種者数 |
| 人数 | 144 | 146 | 141 | 136 |

・B型肝炎ウイルス予防接種

(単位:人)

| 区分 | 第1回 | 第2回 | 第3回 |
|----|-------|-------|-------|
| | 被接種者数 | 被接種者数 | 被接種者数 |
| 人数 | 144 | 147 | 126 |

・水痘予防接種

(単位:人)

| 区分 | 第1回 | 第2回 |
|----|-------|-------|
| | 被接種者数 | 被接種者数 |
| 人数 | 128 | 95 |

・ロタウイルス

(単位:人)

| 区分 | 第1回 | 第2回 | 第3回 |
|--------|-------|-------|-------|
| | 被接種者数 | 被接種者数 | 被接種者数 |
| ロタリックス | 66 | 69 | / |
| ロタテック | 77 | 75 | 66 |

・風しん対策 抗体検査及び予防接種

(単位:人)

| 区分 | 抗体検査 | 予防接種 |
|----|------|------|
| 人数 | 123 | 44 |

・高齢者肺炎球菌

(単位:人)

| 区分 | 60歳以上 65歳未満 | 65歳相当 | 70歳相当 | 75歳相当 | 80歳相当 | 85歳相当 | 90歳相当 | 95歳相当 | 100歳相当 |
|----|----------------|-------|-------|-------|-------|-------|-------|-------|--------|
| 人数 | 0 | 56 | 22 | 11 | 7 | 7 | 19 | 8 | 0 |

令和3年度 予防接種費助成実施状況

対象者: おたふく風邪 接種日で1歳から就学前(1回)
 インフルエンザ 接種日で6か月から中学生、
 妊婦(小学生以下年度2回、中学生・妊婦年度1回)
 高齢者肺炎球菌ワクチン 65歳以上の者

| | おたふく風邪 | インフルエンザ* | 肺炎球菌ワクチン(高齢者) | 合計 |
|---------|--------|----------|---------------|-------|
| 申請者数(人) | 60 | 693 | 0 | 753 |
| 助成件数(件) | 60 | 1,215 | 0 | 1,275 |

※平成24年4月から、ロタウイルスの助成を開始しました。

※平成24年9月から、ロタウイルスの対象者が「6週から24週」から「6週から32週」に改正されました。

※令和2年10月から、ロタウイルスは定期予防接種となりました。

令和3年度 新型インフルエンザ予防接種費助成実施状況

※実績なし

| 区分 | 助成申請者数(人) | | | | 合計 |
|----|------------------|--------|----|----------------|----|
| | 生活保護・非課税 世帯の者 | 0歳~15歳 | 妊婦 | 高齢者 (65歳以上) | |
| 人数 | 0 | 0 | 0 | 0 | 0 |

令和3年度母子保健事業実施状況

| 事業名 | 開催数(回) | 対象者数(人) | 受講(診)者数(人) | | | | | | | | | | | | |
|--|-------------------|----------|------------|---------|---------------|----------|---------|-----|---------|-----|-----------|-----|-----|--------|------------|
| 1.マタニティーママのリフレッシュ教室 | 6 | 129 | 22 | | | | | | | | | | | | |
| 2.育児学級 | 6 | 146 | 51 | | | | | | | | | | | | |
| 3.乳児健診 | 12 | 273 | 274 | | | | | | | | | | | | |
| 4.1歳2ヵ月児歯科健診 | 6 | 125 | 115 | | | | | | | | | | | | |
| 5.1歳6ヵ月児健診 | 6 | 112 | 109 | | | | | | | | | | | | |
| 6.3歳児健診 | 6 | 141 | 136 | | | | | | | | | | | | |
| 7.助産師訪問指導延件数(件) | 産婦 103 新生児 107 | | | | | | | | | | | | | | |
| 8.保健師による訪問指導延件数(件) | 妊産婦 196 | 乳児 195 | 幼児 102 | | | | | | | | | | | | |
| 9.妊産婦及び乳児・子ども医療費助成状況 | | | | | | | | | | | | | | | |
| <table border="1"> <thead> <tr> <th>区分</th> <th>新規の受給者証交付数(人)</th> <th>助成延件数(件)</th> <th>助成金額(円)</th> </tr> </thead> <tbody> <tr> <td>妊産婦</td> <td>123</td> <td>697</td> <td>1,373,601</td> </tr> <tr> <td>子ども</td> <td>219</td> <td>32,438</td> <td>54,437,188</td> </tr> </tbody> </table> | | | | 区分 | 新規の受給者証交付数(人) | 助成延件数(件) | 助成金額(円) | 妊産婦 | 123 | 697 | 1,373,601 | 子ども | 219 | 32,438 | 54,437,188 |
| 区分 | 新規の受給者証交付数(人) | 助成延件数(件) | 助成金額(円) | | | | | | | | | | | | |
| 妊産婦 | 123 | 697 | 1,373,601 | | | | | | | | | | | | |
| 子ども | 219 | 32,438 | 54,437,188 | | | | | | | | | | | | |
| <p>※子ども医療費助成制度は、平成22年1月に幼児医療費助成制度の対象者を拡大したことに伴い名称を変更しました。(対象者:1歳から未就学児を1歳から小学3年生までとし、その後、9月より6年生までとしました。)</p> <p>※平成24年9月から対象者を小学生以下から中学生以下に拡大しました。</p> <p>※平成31年4月から対象者を中学生以下から高校生以下に拡大しました。</p> | | | | | | | | | | | | | | | |
| 10.新生児聴覚検査費助成状況 | | | | | | | | | | | | | | | |
| <table border="1"> <thead> <tr> <th>申請件数(件)</th> <th>助成実人数(人)</th> <th>助成金額(円)</th> </tr> </thead> <tbody> <tr> <td>74</td> <td>74</td> <td>305,000</td> </tr> </tbody> </table> | | | | 申請件数(件) | 助成実人数(人) | 助成金額(円) | 74 | 74 | 305,000 | | | | | | |
| 申請件数(件) | 助成実人数(人) | 助成金額(円) | | | | | | | | | | | | | |
| 74 | 74 | 305,000 | | | | | | | | | | | | | |

令和3年度健診事業等実施状況

| 事業名 | 実施回数(回) | 受診者数(人) | | | 対象年齢以外受診者数(人) |
|--------------|---------|---------|-------|-------|---------------|
| | | 男 | 女 | 計 | |
| 特定健康診査 | 13 | 586 | 1,027 | 1,613 | 154 |
| 胃がん検診 | 13 | 235 | 393 | 628 | 1 |
| 大腸がん検診 | 18 | 453 | 897 | 1,350 | 13 |
| 子宮頸がん検診 | 車 | / | 132 | 132 | 0 |
| | 施設 | | 277 | 277 | |
| 結核・肺がん検診(X線) | 18 | 552 | 1,051 | 1,603 | 0 |
| 肺がん検診(喀痰) | 18 | 67 | 5 | 72 | 0 |
| 乳がん検診 | 10 | / | 554 | 554 | 0 |
| 骨粗しょう症 | 1 | / | 5 | 5 | 8 |
| 歯周疾患検診 | — | 31 | 39 | 70 | 50 |
| 後期高齢者歯科健診 | — | 7 | 16 | 23 | 0 |

骨粗しょう症検診40歳女性対象に加え、41～59歳でこれまで未受診となっている女性にも実施した。

歯周疾患検診40・50・60・70歳の対象に加え、45・55・65歳にも実施した。

後期高齢者歯科健診を連合会より委託を受け令和2年度より開始。

献 血 事 業 の 状 況

| 年 度 | 会 場 | 目標人数(人) | 協力者数(人) | 献血者数(人) | 目標達成率(%) |
|-----|-----|---------|---------|---------|----------|
| H30 | 24 | 880 | 880 | 782 | 88.9 |
| R元 | 28 | 895 | 1,050 | 913 | 102.0 |
| R2 | 23 | 835 | 883 | 834 | 99.9 |
| R3 | 23 | 830 | 1,042 | 962 | 115.9 |

難病患者等の医療費助成状況

| 年 度 | 助成申請者(延べ)(人) | 支給金額(円) | 備 考 |
|-----|--------------|-----------|-----|
| R元 | 119 | 868,040 | |
| R2 | 114 | 785,770 | |
| R3 | 133 | 1,091,430 | |

2 清掃費

(4款2項1目) 清掃総務費

清掃総務費は、162,205千円で前年度対比3.3%の減となりました。

- ・し尿及び浄化槽汚泥処理事務委託等の委託料で9,174千円
- ・豊栄郷清掃施設処理組合等の負担金で147,183千円

(4款2項2目) 塵芥処理費

塵芥処理費は、81,543千円で前年度対比9.6%の増となりました。

- ・町指定ごみ袋の購入に係る消耗品費等の需用費で4,141千円
- ・一般廃棄物収集運搬等の委託料で75,237千円

(4款2項3目) 地区下水処理費

地区下水処理費は、34千円で前年度対比80.2%の減となりました。

- ・各地区排水処理施設の維持管理業務委託料で34千円

年度別ごみ処理量

〔単位：t〕

| 区 | 分 | ごみ処理量 | | | | 資源計 | 合計 | 1日当りの ごみ処理量 |
|--------|-----|-------|------|-------|--|--|-------|----------------|
| | | 可燃ごみ | 不燃ごみ | 資源ごみ | 資源計 | | | |
| 平成29年度 | 家庭系 | 1,958 | 130 | 2,088 | 紙パック ペットボトル アルミ缶 スチール缶 ビン 古紙 容器包装プラスチック 生ごみ(全町) | 3.2 34.6 17.9 17.3 62.5 235.3 115.1 407.9 | 5,306 | 14.5 |
| | 事業系 | 2,228 | 96 | 2,324 | | | | |
| | 合計 | 4,186 | 226 | 4,412 | | 893.8 | | |
| 平成30年度 | 家庭系 | 1,950 | 128 | 2,078 | 紙パック ペットボトル アルミ缶 スチール缶 ビン 古紙 容器包装プラスチック 生ごみ(全町) | 3.2 36.7 18.7 19.3 60.3 209.0 116.8 362.8 | 5,229 | 14.3 |
| | 事業系 | 2,216 | 108 | 2,324 | | | | |
| | 合計 | 4,166 | 236 | 4,402 | | 826.8 | | |
| 令和元年度 | 家庭系 | 2,279 | 87 | 2,366 | 紙パック ペットボトル アルミ缶 スチール缶 ビン 古紙 容器包装プラスチック | 3.5 37.2 20.7 20.1 82.3 198.6 118.0 | 5,224 | 14.3 |
| | 事業系 | 2,270 | 108 | 2,378 | | | | |
| | 合計 | 4,549 | 195 | 4,744 | | 480.4 | | |
| 令和2年度 | 家庭系 | 2,276 | 102 | 2,378 | 紙パック ペットボトル アルミ缶 スチール缶 ビン 古紙 容器包装プラスチック | 3.2 38.8 21.6 20.9 82.9 180.7 124.3 | 5,249 | 14.4 |
| | 事業系 | 2,274 | 125 | 2,399 | | | | |
| | 合計 | 4,550 | 227 | 4,777 | | 472.4 | | |
| 令和3年度 | 家庭系 | 2,243 | 90 | 2,333 | 紙パック ペットボトル アルミ缶 スチール缶 ビン 古紙 容器包装プラスチック | 3.5 41.8 20.6 19.9 84.5 174.4 123.5 | 5,061 | 13.9 |
| | 事業系 | 2,162 | 98 | 2,260 | | | | |
| | 合計 | 4,405 | 188 | 4,593 | | 468.2 | | |

5 労働費

1 労働諸費

(5款1項1目) 労働諸費

労働諸費は、131千円で前年度対比17.6%の減となりました。

- ・通信運搬費で91千円
- ・定住自立圏圏域就職支援事業委託料で25千円

6 農林水産業費

1 農業費

(6款1項1目) 農業委員会費

農業委員会費は、8,688千円で前年度と同額となりました。

- ・農業委員10名及び農地利用最適化推進委員6名の報酬で8,028千円

(6款1項2目) 農業総務費

農業総務費は、62,082千円で前年度対比9.5%の減となりました。

- ・産業観光課職員、農業委員会職員の人件費で61,098千円
- ・農家組合長への謝礼で798千円

(6款1項3目) 農業振興費

農業振興費は、65,338千円で前年度対比93.0%の増となりました。

- ・農産物加工センター管理業務委託料で5,601千円
- ・農林水産振興事業費補助金で16,927千円
- ・青年就農給付金で11,423千円
- ・農産物販売促進事業助成金で5,000千円
- ・大豆等生産振興事業補助金で18,012千円

(6款1項4目) 畜産業費

畜産業費は、10千円で前年度対比150.0%の増となりました。

- ・家畜伝染病予防検査手数料で10千円

(6款1項5目) 農地費

農地費は、106,246千円で前年度対比79.7%の増となりました。

- ・真野及び桃山地区の測量等業務委託料で12,318千円
- ・正庵排水路等の排水路維持管理業務委託料で1,947千円
- ・蓮潟地区等の3地区における基盤整備事業に係る県営農業農村整備事業調査計画費負担金で3,943千円
- ・県営中曾根地区経営体基盤整備事業負担金866千円
- ・多面的機能支払交付金事業補助金で42,009千円
- ・県営正庵角庵地区湛水防除事業負担金で37,800千円
- ・主な県営事業、土地改良事業の実績は別表のとおりです。

(6款1項6目) 水田農業確立対策費

水田農業確立対策費は、230千円で前年度対比99.2%の減となりました。

- ・農業再生協議会補助金で230千円

(6款1項7目) 農地銀行活動事業費

農地銀行活動事業費は、2,765千円で前年度対比24.0%の減となりました。

- ・地域集積対策支援地図システム賃借料で1,118千円
- ・農地情報公開システムデータ作成業務委託料で746千円

(6款1項8目) 経営所得安定対策推進事業費

経営所得安定対策推進事業費は、394千円で前年度対比57.3%の減となりました。

- ・経営所得安定対策推進事業費補助金で394千円

(6款1項9目) 農地中間管理事業等推進費

農地中間管理事業等推進費は、1,309千円で前年度対比88.3%の減となりました。

- ・農地集積協力金で1,184千円

2 林業費

(6款2項1目) 林業振興費

林業振興費は、18,974千円で前年度対比63.9%の増となりました。

- ・森林（保安林等）病虫害防除対策事業委託料で14,034千円
- ・聖籠町海岸砂防林等整備業務委託料で3,765千円

3 水産業費

(6款3項1目) 水産業振興費

水産業振興費は、1,233千円で前年度と同額となりました。

- ・ヒラメの種苗購入費で941千円

令和3年度 聖籠町農業委員会業務実績表

1. 農地法及び農業経営基盤強化促進法の規定に基づく業務

(1) 農地法第3条の規定に基づく許可申請及び農業経営基盤強化促進事業による権利の設定・移転

| 法令 | 取扱件数 | 地目 | | | | 権利移動設定別内訳 | | | | | | | | | | | | | | | | |
|------|------|-----|---------------------|-----|---------------------|-----------|---------------------|----|---------------------|--------|---------------------|---|-------|---|----|--------|-----|-----|---------|-----|-----|---------|
| | | 田 | | 畑 | | 交換 | | 使用 | | 賃借 | | | | | | | | | | | | |
| | | 筆数 | 面積(m ²) | 筆数 | 面積(m ²) | 筆数 | 面積(m ²) | 件数 | 面積(m ²) | 筆数 | 面積(m ²) | | | | | | | | | | | |
| 3条 | 21 | 37 | 43,259 | 50 | 40,832 | 87 | 84,091 | 9 | 28 | 21,381 | 1 | 2 | 1,521 | 3 | 31 | 34,574 | 4 | 19 | 19,379 | 4 | 7 | 7,236 |
| 基盤強化 | 364 | 847 | 871,442 | 202 | 148,578 | 1,049 | 1,020,020 | 6 | 11 | 15,354 | 1 | 1 | 1,522 | 2 | 4 | 1,806 | 124 | 417 | 345,877 | 231 | 616 | 655,461 |
| 計 | 385 | 884 | 914,701 | 252 | 189,410 | 1,136 | 1,104,111 | 15 | 39 | 36,735 | 2 | 3 | 3,043 | 5 | 35 | 36,380 | 128 | 436 | 365,256 | 235 | 623 | 662,697 |

(2) 農地法第4条、同法第5条の許可申請（自己転用及び権利移動を伴う転用）

| 取扱件数 | 地目 | | 別 | | 転用事由別内訳 | | | | | | | | | | | | | | |
|------|----|---------------------|----|---------------------|---------|---------------------|------------|---------------------|--------------|---------------------|-----------|---------------------|-----------------|---------------------|-----|---------------------|---|---|-----|
| | 田 | | 畑 | | 住宅 | | 事務所 店舗等 | | 作業場 倉庫・車庫 | | 駐車場・資材置場等 | | 砂採取地等 (一時転用) | | その他 | | | | |
| | 筆数 | 面積(m ²) | 筆数 | 面積(m ²) | 件数 | 面積(m ²) | 件数 | 面積(m ²) | 件数 | 面積(m ²) | 件数 | 面積(m ²) | 筆数 | 面積(m ²) | 件数 | 面積(m ²) | | | |
| 23 | 9 | 7,079 | 30 | 11,445 | 7 | 2,684 | 1 | 2 | 2,126 | 0 | 0 | 0 | 19 | 11,222 | 3 | 2,101 | 3 | 8 | 391 |
| | | | | 合計 | | | | | | | | | | | | | | | |

(3) 農地法第4条第1項第7号、同法第5条第1項第6号の届出（市街化区域内の自己転用及び権利移動を伴う転用）

| 取扱件数 | 地目 | | 別 | | 転用事由別内訳 | | | | | | | | | | | | | | | |
|------|----|---------------------|----|---------------------|---------|---------------------|------------|---------------------|--------------|---------------------|-----------|---------------------|-----------------|---------------------|-----|---------------------|---|---|---|---|
| | 田 | | 畑 | | 住宅 | | 事務所 店舗等 | | 作業場 倉庫・車庫 | | 駐車場・資材置場等 | | 砂採取地等 (一時転用) | | その他 | | | | | |
| | 筆数 | 面積(m ²) | 筆数 | 面積(m ²) | 件数 | 面積(m ²) | 件数 | 面積(m ²) | 件数 | 面積(m ²) | 筆数 | 面積(m ²) | 件数 | 面積(m ²) | 筆数 | 面積(m ²) | | | | |
| 5 | 0 | 0 | 8 | 1,986 | 4 | 1,337 | 0 | 0 | 0 | 0 | 0 | 1 | 2 | 649 | 0 | 0 | 0 | 0 | 0 | 0 |
| | | | | 合計 | | | | | | | | | | | | | | | | |

2. 農業委員会業務に関するもの

(1) 農業者年金業務

| 加入者数 (令和4年3月31日) | 受給者数 | | |
|------------------|---------------|------------|----------|
| | うち政策支援加入者 (人) | 経営移譲年金 (人) | 老齢年金 (人) |
| 33 | 10 | 56 | 23 |
| | | | 79 |
| | | | 計 (人) |

(2) 通知証明願等の取扱実績

| 農地法第18条第6項通知 (合意解約) | | | | 農地法の適用を受けない事実確認願 (非農地証明) | | | | 農地転用事実確認証明 | | | |
|---------------------|-----|---------|-----------------------|--------------------------|----|--------|------------------|------------|----|--------|--------------------|
| 件数 | 筆数 | 面積 (㎡) | 地目別内訳 | 件数 | 筆数 | 面積 (㎡) | 地目別内訳 | 件数 | 筆数 | 面積 (㎡) | 地目別内訳 |
| 51 | 151 | 151,169 | 田 134,415 畑 16,754 | 6 | 13 | 9,723 | 田 692 畑 9,031 | 10 | 21 | 12,603 | 田 2,985 畑 9,618 |

(3) 証明等手数料の取扱実績

| 年度 | 証明等手数料 | | 嘱託登記手数料 | | 合計 | |
|-------|--------|--------|---------|--------|-----|---------|
| | 件数 | 金額 (円) | 件数 | 金額 (円) | 件数 | 金額 (円) |
| 令和2年度 | 202 | 60,400 | 15 | 45,000 | 217 | 105,400 |
| 令和3年度 | 199 | 59,700 | 11 | 33,000 | 210 | 92,700 |

事業主体別土地改良事業一覧表

1. 県営事業

(単位：千円)

| 事業名 | 総事業費 (町負担金) | 令和3年度 事業費 (町負担金) | 令和3年度 までの事業 費 (町負担金) | 令和4年度 以降の事業 費 (町負担金) | 進捗率 (%) | 備考 |
|----------------------|----------------------------|-------------------------|-------------------------------|-------------------------------|------------|--|
| 県営基盤整備事業 [中曽根地区] | 2,256,000 (26,713) | 73,100 (866) | 2,094,430 (24,800) | 161,570 (1,913) | 92.8 | 平成25年度着工 令和6年度完了予定 令和4年度以降の事業 費に令和3年度繰越事 業費 85,000 (1,006) を含む |
| 県営湛水防除事業 [正庵角庵地区] | 2,842,000 (511,560) | 210,000 (37,800) | 247,316 (44,517) | 2,594,684 (467,043) | 8.7 | 令和2年度着工 令和9年度完了予定 令和4年度以降の事業 費に令和3年度繰越事 業費 201,000 (36,180)を含む |

平成30年度から令和3年度までの主食用米の生産目安数量等

| 平成30年度 | 令和元年度 | 令和2年度 | 令和3年度 |
|---|--|---|--|
| 生産目安数量 3,672.150 t | 生産目安数量 3,607.190 t | 生産目安数量 3,559.730 t | 生産目安数量 3,462.300 t |
| 水稲作付目安面積 660.450 ha | 水稲作付目安面積 649.940 ha | 水稲作付目安面積 636.800 ha | 水稲作付目安面積 619.370 ha |
| 生産調整目安面積 482.014 ha | 生産調整目安面積 493.391 ha | 生産調整目安面積 490.212 ha | 生産調整目安面積 500.937 ha |
| 生産調整目安面積の前年度対比 3.066 haの増 0.6%の強化 | 生産調整目安面積の前年度対比 11.377 haの増 2.4%の強化 | 生産調整目安面積の前年度対比 3.179 haの減 0.6%の緩和 | 生産調整目安面積の前年度対比 10.725 haの増 2.2%の強化 |

令和3年産米の需給調整実施状況一覧（目安）

令和3年12月31日

| 集落名 | 生産目安数量 面積(a) (1) | ②水稲作付 面積(a) (2=③+④) | 主食用水稲作付 面積(a) (3) | 面積換算(a) (4=⑤~⑩計) | 加工うるち (a) (5) | 加工もち(a) (6) | 備蓄米(a) (7) | 米粉米(a) (8) | 飼料用米(a) (9) | 輸出用米(a) (10) | 目安面積との比 較(a) (1-3) |
|-----------|------------------------|---------------------------|-------------------------|---------------------|---------------------|----------------|---------------|---------------|----------------|-----------------|--------------------------|
| | | | | | | | | | | | |
| 四ツ屋 | 796.70 | 1,352.90 | 1,239.13 | 113.77 | 0.00 | 0.00 | 113.77 | 0.00 | 0.00 | 0.00 | ▲ 442.43 |
| 道賀新田 | 2,574.80 | 3,663.30 | 2,710.73 | 952.57 | 0.00 | 0.00 | 952.57 | 0.00 | 0.00 | 0.00 | ▲ 135.93 |
| 上大谷内 | 313.90 | 554.10 | 554.10 | 0.00 | 0.00 | 0.00 | 0.00 | 0.00 | 0.00 | 0.00 | ▲ 240.20 |
| 真野 | 5,292.20 | 7,293.70 | 6,510.74 | 782.96 | 35.95 | 0.00 | 383.71 | 0.00 | 0.00 | 363.30 | ▲ 1,218.54 |
| 丸湯 | 2,239.00 | 3,978.30 | 2,230.93 | 1,747.37 | 0.00 | 0.00 | 612.85 | 1,134.52 | 0.00 | 0.00 | 8.07 |
| 桃山 | 669.20 | 1,162.90 | 673.48 | 489.42 | 0.00 | 0.00 | 218.41 | 0.00 | 271.01 | 0.00 | ▲ 4.28 |
| 山倉 | 2,440.60 | 4,210.60 | 3,466.78 | 743.82 | 0.00 | 0.00 | 743.82 | 0.00 | 0.00 | 0.00 | ▲ 1,026.18 |
| 苔沼 | 14.70 | 26.90 | 26.90 | 0.00 | 0.00 | 0.00 | 0.00 | 0.00 | 0.00 | 0.00 | ▲ 12.20 |
| 中の橋 | 229.70 | 401.00 | 330.70 | 70.30 | 0.00 | 0.00 | 70.30 | 0.00 | 0.00 | 0.00 | ▲ 101.00 |
| 本諏訪山 | 1,862.30 | 3,239.20 | 2,260.63 | 978.57 | 104.11 | 539.06 | 335.40 | 0.00 | 0.00 | 0.00 | ▲ 398.33 |
| 山諏訪山 | 2,387.40 | 4,176.60 | 4,017.76 | 158.84 | 0.00 | 0.00 | 158.84 | 0.00 | 0.00 | 0.00 | ▲ 1,630.36 |
| 本大夫 | 1,290.20 | 1,514.30 | 1,298.58 | 215.72 | 91.23 | 0.00 | 124.49 | 0.00 | 0.00 | 0.00 | ▲ 8.38 |
| 山大夫 | 2,245.90 | 4,000.20 | 2,338.67 | 1,661.53 | 0.00 | 0.00 | 127.72 | 0.00 | 0.00 | 1,533.81 | ▲ 92.77 |
| 聖中ヶ丘 | 0.00 | 0.00 | 0.00 | 0.00 | 0.00 | 0.00 | 0.00 | 0.00 | 0.00 | 0.00 | 0.00 |
| 本三賀 | 42.90 | 36.80 | 36.80 | 0.00 | 0.00 | 0.00 | 0.00 | 0.00 | 0.00 | 0.00 | 6.10 |
| 山三賀 | 2,514.00 | 3,954.60 | 3,081.46 | 873.14 | 0.00 | 0.00 | 873.14 | 0.00 | 0.00 | 0.00 | ▲ 567.46 |
| 上二本松 | 236.00 | 348.70 | 246.20 | 102.50 | 25.76 | 0.00 | 76.74 | 0.00 | 0.00 | 0.00 | ▲ 10.20 |
| 二本松 | 1,270.40 | 2,198.70 | 1,213.40 | 985.30 | 341.86 | 0.00 | 643.44 | 0.00 | 0.00 | 0.00 | 57.00 |
| 外畑 | 248.00 | 0.00 | 0.00 | 0.00 | 0.00 | 0.00 | 0.00 | 0.00 | 0.00 | 0.00 | 248.00 |
| 蓮野 | 2,110.90 | 2,723.60 | 2,107.76 | 615.84 | 0.00 | 0.00 | 185.14 | 0.00 | 0.00 | 430.70 | 3.14 |
| 杉谷内 | 5,116.40 | 6,405.30 | 5,506.93 | 898.37 | 218.96 | 0.00 | 460.45 | 0.00 | 0.00 | 218.96 | ▲ 390.53 |
| 八幡 | 268.30 | 473.90 | 347.25 | 126.65 | 0.00 | 0.00 | 126.65 | 0.00 | 0.00 | 0.00 | ▲ 78.95 |
| 別條 | 1,279.00 | 2,080.90 | 1,773.40 | 307.50 | 177.10 | 0.00 | 130.40 | 0.00 | 0.00 | 0.00 | ▲ 494.40 |
| 正庵 | 457.10 | 823.90 | 579.72 | 244.18 | 129.87 | 0.00 | 114.31 | 0.00 | 0.00 | 0.00 | ▲ 122.62 |
| 藤寄第1 | 316.50 | 521.10 | 461.00 | 60.10 | 0.00 | 0.00 | 60.10 | 0.00 | 0.00 | 0.00 | ▲ 144.50 |
| 藤寄第2 | 3,201.00 | 4,869.10 | 3,676.65 | 1,192.45 | 896.24 | 86.40 | 209.81 | 0.00 | 0.00 | 0.00 | ▲ 475.65 |
| 藤寄第3 | 152.30 | 259.50 | 259.50 | 0.00 | 0.00 | 0.00 | 0.00 | 0.00 | 0.00 | 0.00 | ▲ 107.20 |
| 大夫興野 | 1,815.40 | 2,520.70 | 2,181.01 | 339.69 | 0.00 | 245.25 | 94.44 | 0.00 | 0.00 | 0.00 | ▲ 365.61 |
| 甚兵工橋 | 10.80 | 19.80 | 19.80 | 0.00 | 0.00 | 0.00 | 0.00 | 0.00 | 0.00 | 0.00 | ▲ 9.00 |
| 蓮湯第1 | 2,917.60 | 4,443.20 | 3,664.00 | 779.20 | 0.00 | 3.22 | 532.34 | 0.00 | 0.00 | 243.64 | ▲ 746.40 |
| 蓮湯第2 | 5,227.60 | 8,197.70 | 5,253.57 | 2,944.13 | 1,148.47 | 0.00 | 1,617.49 | 0.00 | 0.00 | 178.17 | ▲ 25.97 |
| 蓮湯第3 | 11.20 | 20.60 | 20.60 | 0.00 | 0.00 | 0.00 | 0.00 | 0.00 | 0.00 | 0.00 | ▲ 9.40 |
| 亀塚(第1~4) | 6,679.40 | 9,084.30 | 6,970.96 | 2,113.34 | 0.00 | 0.00 | 2,113.34 | 0.00 | 0.00 | 0.00 | ▲ 291.56 |
| 網代浜(第1~4) | 1,731.60 | 2,838.10 | 2,159.30 | 678.80 | 349.93 | 0.00 | 51.51 | 0.00 | 0.00 | 277.36 | ▲ 427.70 |
| 次第浜(第1~5) | 3,455.20 | 3,699.30 | 3,522.75 | 176.55 | 0.00 | 0.00 | 167.97 | 8.58 | 0.00 | 0.00 | ▲ 67.55 |
| 総計 | 61,418.20 | 91,093.80 | 70,741.19 | 20,352.61 | 3,519.48 | 873.93 | 11,299.15 | 1,143.10 | 271.01 | 3,245.94 | ▲ 9,322.99 |

※小数点以下の計算上合計が一致しない場合がある

令和3年度水田における作物作付等一覧表

令和3年12月31日現在

| 区分 | 作物名 | 面積 (a) | 割合※ | 備考 | |
|-----------|-----------|------------|-----------|---------------|--|
| 戦略作物 | 大豆 | 14,733.90 | 13.12% | ほか二毛作分264.70a | |
| | 麦 | 615.40 | 0.54% | ほか二毛作分259.30a | |
| | 飼料用米 | 271.01 | 0.24% | | |
| | 米粉用米 | 1,143.10 | 1.01% | | |
| | 加工用米 | 4,393.41 | 3.91% | | |
| 小計 | | 21,156.82 | 18.85% | | |
| その他作物 | 備蓄米 | 11,299.15 | 10.06% | | |
| | 輸出用米 | 3,245.94 | 2.89% | | |
| | 野菜 | さといも | 290.80 | 0.25% | |
| | | えだまめ | 267.20 | 0.23% | |
| | | なす | 77.60 | 0.06% | |
| | | その他 | 836.50 | 0.74% | |
| | | 果樹 | 1,200.10 | 1.06% | |
| | | おうとう | 744.70 | 0.66% | |
| | | うめ | 125.50 | 0.11% | |
| | | もも | 100.00 | 0.08% | |
| | | その他 | 229.90 | 0.20% | |
| | 花き・球根類・花木 | 26.60 | 0.02% | | |
| | 地力増進作物 | 4.60 | 0.00% | | |
| | 景観形成作物 | 19.70 | 0.01% | | |
| | その他 | 18.90 | 0.01% | | |
| | 小計 | | 17,287.09 | 15.40% | |
| | 不作付 | 調整水田 | 105.20 | 0.09% | |
| 保全管理 | | 2,570.40 | 2.29% | | |
| 土地改良通年施工 | | 99.80 | 0.08% | | |
| 林地 | | 46.30 | 0.04% | | |
| 上記以外の不作付地 | | 221.30 | 0.19% | | |
| 小計 | | 3,043.00 | 2.71% | | |
| 主食用米 | | 70,741.19 | 63.03% | | |
| 小計 | | 70,741.19 | 63.03% | | |
| 合計 | | 112,228.10 | 100.00% | | |

| | | | | |
|-------|------|----------|---------|--|
| 有機栽培等 | 減減栽培 | 5,322.60 | 78.47% | |
| | 直播栽培 | 1,412.10 | 20.82% | |
| | 有機栽培 | 47.50 | 0.70% | |
| 合計 | | 6,782.20 | 100.00% | |

※有機栽培等の面積は、全水稲（飼料用米、米粉用米、加工用米、備蓄用米、輸出用米及び主食用米）の面積の内数である。

※小数点以下の計算上合計が一致しない場合がある。

7 商 工 費

1 商 工 費

(7款1項1目) 商工総務費

商工総務費は、19,155千円で前年度対比9.0%の減となりました。

- ・産業観光課職員の人件費で19,109千円

(7款1項2目) 商工業観光振興費

商工業観光振興費は、224,618千円で前年度対比85.2%の増となりました。

- ・海水浴場砂浜清掃業務委託料で1,298千円
- ・海のにぎわい館指定管理委託料で10,878千円
- ・海水浴場監視等業務委託料で2,116千円
- ・聖籠町商工会運営事業補助金で7,000千円
- ・聖籠町観光協会運営事業補助金で10,366千円
- ・聖籠町暮らし応援事業補助金で40,742千円
- ・子育て・生活応援事業補助金で75,755千円
- ・新型コロナウイルス感染症の拡大により影響を受けた事業者を支援する飲食・宿泊・旅客業応援補助金で6,000千円
- ・新型コロナウイルス感染症の拡大防止に向けた新潟県の営業時間短縮への要請に協力した飲食店に支給する新型コロナウイルス感染症拡大防止協力金で30,652千円
- ・地方産業育成資金預託金で6,000千円
- ・中小企業振興資金預託金で8,873千円
- ・住宅建設資金預託金で1,346千円
- ・中小企業不況対策特別資金預託金で10,634千円

令和3年度制度資金の融資状況

(イ) 地方産業育成資金

(預託金 6,000千円)

| | 合 計 |
|-------|------|
| 申込件数 | 0 件 |
| 融資申込額 | 0 千円 |
| 実行件数 | 0 件 |
| 融資実行額 | 0 千円 |

(ロ) 中小企業振興資金

(預託金 4,623 千円)・・・過年度分に対する預託額

(預託金 4,250 千円)・・・現年度分に対する預託額

(合 計 8,873 千円)

| | 合 計 |
|-------|-----------|
| 申込件数 | 5 件 |
| 融資申込額 | 17,000 千円 |
| 実行件数 | 5 件 |
| 融資実行額 | 17,000 千円 |

(ハ) 町住宅建設資金

(預託金 1,346 千円)・・・過年度分に対する預託額

(預託金 0 千円)・・・現年度分に対する預託額

(合 計 1,346 千円)

| | 合 計 |
|-------|------|
| 申込件数 | 0 件 |
| 融資申込額 | 0 千円 |
| 実行件数 | 0 件 |
| 融資実行額 | 0 千円 |

(二) 中小企業不況対策特別資金

(預託金 10,634 千円)・・・過年度分に対する預託額

(預託金 0 千円)・・・現年度分に対する預託額

(合 計 10,634 千円)

| | 合 計 |
|-------|------|
| 申込件数 | 0 件 |
| 融資申込額 | 0 千円 |
| 実行件数 | 0 件 |
| 融資実行額 | 0 千円 |

(7款1項3目) 東港振興費

東港振興費は、16,707 千円で前年度対比4.9%の減となりました。

- ・聖籠町、新潟市、三条市の3市町連携による自治体連携事業負担金で500千円
- ・東港工業地帯内の設備投資及び新規雇用実施企業への企業立地奨励金で12,679千円
- ・会計年度任用職員の人件費で2,188千円

8 土木費

1 土木管理費

(8款1項1目) 土木総務費

土木総務費は、65,748千円で前年度対比4.1%の減となりました。

- ・ふるさと整備課職員8名の人件費(給料、職員手当等、共済費)で60,709千円
- ・嘱託登記業務委託料で685千円
- ・市町村土木積算システム負担金のほか各種同盟会等の負担金で736千円

2 道路橋梁費

(8款2項1目) 道路橋梁総務費

道路橋梁総務費は、29,450千円で前年度対比13.3%の増となりました。

- ・道路改良事業を推進するための路線測量、設計調査、用地測量等の道路整備業務委託料で24,445千円
- ・町道工事に伴う新規及び修正分の道路台帳整備作業業務委託料で5,005千円

(8款2項2目) 道路維持費

道路維持費は、194,325千円で前年度対比14.9%の減となりました。

- ・除雪機械運転手謝礼で6,430千円
- ・除雪作業委託料で53,835千円
- ・道路植栽等管理業務委託料で13,330千円
- ・消雪施設設計業務委託料で2,310千円
- ・橋梁修繕設計業務委託料で6,105千円
- ・道路側溝工事で6,248千円
- ・舗装補修工事で20,103千円
- ・道路施設等維持修繕工事で14,238千円
- ・消雪パイプ設備工事で38,733千円
- ・橋梁修繕工事で5,584千円

(8款2項3目) 道路改良費

道路改良費は、136,467千円で前年度対比10.5%の増となりました。

- ・蓮野苔沼線等の道路改良工事で94,420千円、道路舗装工事で12,024千円
- ・寺島網代浜線等の道路用地購入費で3,947千円
- ・寺島網代浜線等の物件補償費及び改良工事に伴う電柱移転等補償費で26,076千円

3 港湾費

(8款3項1目) 港湾総務費

港湾総務費は、24,564千円で前年度対比7.1%の減となりました。

- ・東港振興室職員の人件費で22,944千円
- ・網代浜緑地内駐車場清掃等の維持管理業務委託料で167千円

4 河川費

(8款4項1目) 河川総務費

河川総務費は、10,258千円で前年度対比0.2%の増となりました。

- ・新発田川及び中田川の除草並びに山辺川に関する河川維持管理業務委託料で8,652千円
- ・加治川堤桜維持管理業務委託料で1,491千円

5 都市計画費

(8款5項1目) 都市計画総務費

都市計画総務費は、4,799千円で前年度対比55.8%の減となりました。

- ・環境美化事業の会計年度任用職員1名の人件費(報酬、共済費等)で2,168千円
- ・重点地区環境美化業務委託料で1,177千円

(8款5項2目) 公園費

公園費は、28,650千円で前年度対比29.3%の増となりました。

- ・都市公園等の光熱水費や修繕料等の需用費で2,772千円
- ・都市公園7か所及び歴史公園1か所等に係る公園維持管理業務委託料で15,153千円
- ・複合遊具設置に伴う弁天瀉風致公園整備工事で10,450千円

(8款5項3目) 公共下水道費

公共下水道費は、320,000千円で前年度対比6.7%の増となりました。

- ・聖籠町下水道事業会計負担金で296,232千円
- ・聖籠町下水道事業会計出資金で23,768千円

6 住宅費

(8款6項1目) 住宅管理費

住宅管理費は、7,016千円で前年度対比40.6%の減となりました。

- ・東山団地の光熱水費や修繕料等の需用費で3,221千円
- ・東山団地使用管理委託料で2,453千円

7 用地対策費

(8款7項1目) 高速道路対策費

高速道路対策費は、336千円で前年度対比6.3%の増となりました。

- ・高速バス停関連施設清掃等謝礼で96千円
- ・日本海沿岸東北自動車道建設促進に係る新潟地区期成同盟会分担金及び同盟会負担金で167千円

(8款7項2目) 国土調査費

国土調査費は、8,383千円で前年度対比1.3%の減となりました。

- ・地籍調査事業委託料で8,195千円

1 土木事業の執行状況

(1) 道路維持関係

①側溝工事・消雪パイプ設置工事・橋梁修繕工事

| 工 事 名 | 延長等 | 側溝工事 | 消雪パイプ 設備工事 | 橋梁修繕工事 | 請負業者 |
|-------------------------------|-------|----------------|---------------|------------|-----------|
| 二本松川田線道路側溝工事 | 182 m | 円 6,248,000 | 円 | 円 | (有)マルミ工業 |
| 山大夫二本松線(二本松)外1 路線消雪井戸設置工事 | 1 基 | | 12,773,200 | | (株)カトウ工業 |
| 山大夫二本松線(二本松)外1 路線消雪パイプ設置工事 | 795 m | | 25,960,000 | | (株)聖籠第一設備 |
| 阿房堀3号橋外1橋修繕工事 | 2 橋 | | | 5,339,400 | 曾根建(株) |
| 阿房堀3号橋外1橋修繕工事に 伴う附帯工事 | 2 橋 | | | 244,200 | 曾根建(株) |
| 小 計 | | 6,248,000 | 38,733,200 | 5,583,600 | |
| 計 | | | | 50,564,800 | |

②舗装補修工事・道路施設等維持修繕工事

| 工 事 名 | 延長等 | 舗装補修工事 | 道路施設等 維持修繕工事 | | 請負業者 |
|----------------------|---------|----------------|-----------------|------------|-----------------------|
| 蓮野藤寄線舗装補修工事 | 160 m | 円 6,209,500 | 円 | 円 | (株)下越道路 |
| 蓮野藤寄線舗装補修工事(そ の2) | 300 m | 10,612,250 | | | (株)加賀田組下越営業所 |
| 舗装補修(小規模) | 7 箇所 | 3,281,300 | | | (株)下越道路外1者 |
| 道路区画線設置工事 | 7,170 m | | 6,270,000 | | 北越ロードサービス(株)新 発田支店 |
| 蓮潟戸嶋1号線街路灯修繕工事 | 14 基 | | 2,662,000 | | (有)小林電気 |
| 小規模修繕工事 | 32 箇所 | | 5,306,400 | | (有)エスアイ外8者 |
| 小 計 | | 20,103,050 | 14,238,400 | | |
| 計 | | | | 34,341,450 | |

| | | | | | |
|-----|--|-----|--|------------|--|
| 合 計 | | ①+② | | 84,906,250 | |
|-----|--|-----|--|------------|--|

(2) 建設工事関係

①道路改良工事・道路舗装工事

| 工 事 名 | 延 長 | 幅 員 | 改良工事 | 舗装工事 | 請 負 業 者 |
|------------------------------|----------|-----------|-----------------|-------------|-----------------------|
| 蓮瀉金清水線道路改良工事 (その1) | m 100 | m 12.5 | 円 26,035,900 | 円 | (有)樋口建設 |
| 蓮瀉金清水線道路改良工事 (その2) | 100 | 12.5 | 26,056,800 | | 曾根建(株) |
| 蓮野苔沼線道路改良工事 | 332 | 9.5 | 35,676,300 | | (株)北伸建設 |
| 蓮野苔沼線道路改良工事に伴 う附帯工事(仮舗装等) | | | 429,000 | | (株)北伸建設 |
| 蓮野苔沼線道路改良工事に伴 う防犯灯設置工事 | | | 1,639,000 | | (有)市川電業 |
| 蓮野苔沼線道路改良工事に伴 う畑かん移設工事 | | | 484,000 | | (株)北伸建設 |
| 蓮野苔沼線道路改良工事に伴 う防護柵設置工事 | | | 3,477,100 | | 北越ロードサービス(株)新発 田支店 |
| 蓮瀉金清水線道路改良工事 (その1)に伴う附帯工事 | | | 225,610 | | (有)樋口建設 |
| 寺島網代浜線交差点改良工事 | | | 396,000 | | 曾根建(株) |
| 蓮野苔沼線道路舗装工事 | 332 | 9.5 | | 12,024,100 | フジマ舗道(株) |
| 小 計 | | | 94,419,710 | 12,024,100 | |
| 合 計 | | | | 106,443,810 | |

(3) 道路用地購入費

| 路 線 名 | 道路用地購入費 | 路 線 名 | 道路用地購入費 |
|------------|-----------|-------|-----------|
| | 円 | | 円 |
| 寺島網代浜線 | 3,927,841 | | |
| 杉谷内大夫興野2号線 | 19,642 | | |
| 合 計 | | | 3,947,483 |

(4) 都市公園整備工事

| 工 事 名 | 数 量 | 整備工事 | 請 負 業 者 |
|-----------------|-----|-----------------|------------|
| 弁天瀉風致公園複合遊具設置工事 | 1式 | 円 10,450,000 | (株)岩村組聖籠支店 |
| 合 計 | | 10,450,000 | |

2 町道の現況

| 区 分 | | 幹線道路 | その他道路 | 計 | 備 考 |
|-----------|---------|---------|----------|----------|-----|
| 路 線 数 | | 18 路線 | 433 路線 | 451 路線 | 認定分 |
| 延 長 | | 36.4 km | 158.2 km | 194.6 km | |
| 道 路 面 積 | | 28.4 ha | 115.2 ha | 143.6 ha | |
| 道 路 敷 面 積 | | 33.1 ha | 131.4 ha | 164.5 ha | |
| 改 良 済 延 長 | | 29.4 km | 125.5 km | 154.9 km | |
| 改 良 率 | | 80.8 % | 79.3 % | 79.6 % | |
| 舗 装 済 延 長 | | 35.8 km | 142.1 km | 177.9 km | |
| 舗 装 率 | | 98.4 % | 89.8 % | 91.4 % | |
| 内 訳 | 橋 梁 の 数 | 16 か所 | 74 か所 | 90 か所 | |
| | 橋 梁 延 長 | 0.3 km | 0.8 km | 1.1 km | |
| 防 護 柵 延 長 | | 6.3 km | 16.3 km | 22.6 km | |

1) 幹線道路とは、1級および2級町道

2) R4. 3. 31 現在道路台帳による。

3 町内道路除雪の状況（車道）

| 区 分 | 延 長 | 除雪延長 | 除雪率 | 備 考 |
|-----|-------|------------|-------|--------|
| | km | km | % | |
| 国 道 | 16.2 | 16.2 | 100.0 | 国、県で実施 |
| 県 道 | 16.3 | 16.3 | 100.0 | 県で実施 |
| 町 道 | 194.6 | 機械除雪 151.0 | 88.6 | 町で実施 |
| | | 消雪施設 21.5 | | |

4 町内道路除雪の状況（歩道）

| 区 分 | 延べ延長 | 除雪延長 | 除雪率 | 備 考 |
|-----|------|------|------|------|
| | km | km | % | |
| 国 道 | 14.3 | 3.0 | 21.0 | 県で実施 |
| 県 道 | 17.6 | 9.1 | 51.7 | 県で実施 |
| 町 道 | 61.3 | 26.4 | 43.1 | 町で実施 |

5 除雪機械の状況

| 機 種 区 分 | 除 雪 トラック | 除 雪 ドーザ (ロータリ) | グレーダ | タイヤ ショベル | 歩道除雪機械 | | 計 |
|------------|-------------|----------------------|------|-------------|----------------|-------------|-----|
| | | | | | 小形除雪車 (搭乗式) | タイヤ ショベル | |
| 町保有機械 | 1台 | 4台 | 1台 | 1台 | 4台 | 1台 | 10台 |
| 民間借上機械 | | 9 | | 21 | | 1 | 31 |
| 合 計 | 1 | 13 | 1 | 21 | 4 | 1 | 41 |

9 消 防 費

1 消 防 費

(9款1項1目) 非常勤消防費

非常勤消防費は、274,636千円で前年度対比1.1%の増となりました。

- ・団員の年報酬で7,965千円
- ・団員の旅費（機関整備費用弁償等）で5,958千円
- ・新発田地域広域事務組合等の負担金で256,213千円

(9款1項2目) 消防施設費

消防施設費は、9,633千円で前年度対比40.0%の減となりました。

- ・消防車両整備点検に係る修繕料等の需用費で2,548千円
- ・消火栓移設工事等の工事請負費で1,846千円
- ・LED投光器及び発電機等購入の備品購入費で4,603千円

(9款1項3目) 防災費

防災費は、173,365千円で前年度対比86.1%の増となりました。

- ・災害備蓄品購入費等の需用費で1,662千円
- ・防災行政無線整備工事監理業務等の委託料で12,939千円
- ・デジタル同報系防災行政無線整備工事請負費で154,922千円
- ・自主防災組織活動助成金及び被災者生活再建支援システム共同運用負担金等で791千円

過去10年間の救急出場状況

※ 聖籠町への出場状況

| 事故種別 | 合計 | 火 | 災 | 自然災害 | 水 | 難 | 交通事故 | 労働災害 | 運動競技 | 一般負傷 | 加害 | 自損行為 | | 急病 | その他 | | | | | | | | | | | | | |
|-------|------|------|------|------|------|------|------|------|------|------|------|------|------|------|------|------|------|------|------|------|-----|-----|-----|-----|-----|----|----|----|
| | | | | | | | | | | | | 出場件数 | 搬送人員 | | 出場件数 | 搬送人員 | 出場件数 | 搬送人員 | 出場件数 | 搬送人員 | | | | | | | | |
| 区別 | 出場件数 | 搬送人員 | 出場件数 | 搬送人員 | 出場件数 | 搬送人員 | 出場件数 | 搬送人員 | 出場件数 | 搬送人員 | 出場件数 | 搬送人員 | 出場件数 | 搬送人員 | 出場件数 | 搬送人員 | | | | | | | | | | | | |
| 年別 | 出場件数 | 搬送人員 | 出場件数 | 搬送人員 | 出場件数 | 搬送人員 | 出場件数 | 搬送人員 | 出場件数 | 搬送人員 | 出場件数 | 搬送人員 | 出場件数 | 搬送人員 | 出場件数 | 搬送人員 | | | | | | | | | | | | |
| 平成24年 | 620 | 45 | 588 | 4 | 2 | 2 | 1 | 67 | 4 | 76 | 2 | 22 | 10 | 71 | 2 | 69 | 2 | 5 | 3 | 2 | 399 | 20 | 379 | 34 | 10 | 24 | | |
| 平成25年 | 669 | 59 | 621 | 1 | | 1 | 1 | 67 | 7 | 69 | 3 | 29 | 11 | 69 | 1 | 69 | 3 | 2 | 1 | 9 | 2 | 7 | 426 | 27 | 399 | 52 | 18 | 34 |
| 平成26年 | 597 | 46 | 559 | | | 1 | 1 | 67 | 9 | 66 | 4 | 9 | 19 | 73 | 3 | 70 | 4 | 1 | 3 | 8 | 3 | 5 | 375 | 18 | 357 | 41 | 11 | 30 |
| 平成27年 | 578 | 57 | 527 | 1 | 1 | 3 | 3 | 58 | 7 | 57 | 3 | 18 | 14 | 44 | 3 | 41 | 3 | 1 | 2 | 12 | 3 | 9 | 387 | 29 | 358 | 38 | 11 | 27 |
| 平成28年 | 598 | 45 | 556 | | | 1 | 1 | 51 | 8 | 46 | | 17 | 17 | 74 | 1 | 73 | | | 6 | 1 | 5 | 377 | 23 | 354 | 52 | 9 | 43 | |
| 平成29年 | 643 | 45 | 599 | | | 2 | 1 | 75 | 9 | 66 | 2 | 28 | 14 | 71 | 3 | 68 | 2 | 1 | 1 | 5 | 1 | 4 | 392 | 21 | 371 | 53 | 7 | 46 |
| 平成30年 | 652 | 49 | 608 | | | 2 | 2 | 64 | 5 | 65 | 2 | 27 | 26 | 78 | 6 | 72 | 2 | 2 | 3 | 2 | 1 | 390 | 26 | 364 | 57 | 7 | 49 | |
| 令和元年 | 590 | 38 | 553 | | | 1 | 1 | 45 | 6 | 40 | | 20 | 15 | 64 | 3 | 61 | 1 | 1 | 6 | 6 | 6 | 374 | 17 | 357 | 64 | 11 | 53 | |
| 令和2年 | 521 | 60 | 461 | | | 2 | 1 | 36 | 8 | 28 | 1 | 11 | 9 | 63 | 3 | 60 | 1 | 1 | 5 | 2 | 3 | 337 | 32 | 305 | 50 | 7 | 43 | |
| 令和3年 | 580 | 63 | 517 | | | 5 | 3 | 40 | 7 | 33 | 1 | 23 | 15 | 68 | 6 | 62 | 1 | 1 | 2 | 1 | 1 | 372 | 35 | 337 | 49 | 6 | 43 | |

新発田地域広域消防本部『消防年報』より

過去10年の火災状況

聖籠町

| 年 | 火災事件数 | | | | | | | | | | | 焼損棟数 | | | 罹災世帯数 | | | 焼損面積 | | 損害額 千円 | | | | | | | | | | |
|-------|--------|--------|------------------|--------|----------------------------|-------------|--------|------------------|--------|-------------|-------------|--------|--------|-------------|--------|--------|--------|--------|--------|-----------|------------------|---------------|---------------|--------|--------|-------|--------|-------------|--------|----------|
| | 建物 | | | | | | | | | | | 全 計 | 半 焼 | 部 分 焼 | ぼ や | 全 計 | 全 損 | 半 損 | 小 損 | | 罹 災 人 員 | 建 物 (㎡) | 林 野 (a) | | | | | | | |
| | 合 計 | 住 宅 | 共 同 住 宅 | 劇 場 | 物 品 販 売 店 舗 | 旅 館 等 | 病 院 | 福 祉 施 設 | 学 校 | 文 化 財 | そ の 他 | | | | | | | | | | | | | 林 野 | 車 両 | 船 | 航 空 | そ の 他 | 爆 発 | |
| 平成24年 | 2 | 2 | | | | | | | | | | | | | | | | | 2 | 1 | 1 | 2 | 1 | 1 | 5 | 60 | | 5,968 | | |
| 平成25年 | 3 | 1 | | | | | 1 | | | | | 1 | | | | | | | 1 | | | 1 | 0 | | | | | 845 | | |
| 平成26年 | 3 | 2 | | | | | | | | | 2 | | | | | | | | 2 | 1 | 1 | 0 | | | | 227 | | 248 | | |
| 平成27年 | 7 | 4 | 1 | | | | | | | 3 | | | | | | 3 | | | 5 | 1 | 1 | 2 | 2 | 2 | 8 | 364 | | 17,815 | | |
| 平成28年 | 5 | 4 | 1 | | | | | | | 3 | | | | | | | | | 4 | | 1 | 2 | 2 | 2 | | 3 | | 253 | | |
| 平成29年 | 3 | 2 | 1 | | | | | | | 1 | | | | | | | | | 10 | 5 | 1 | 4 | 1 | 1 | 1 | 4,029 | | 156,346 | | |
| 平成30年 | 5 | 2 | 1 | | | | | | | 1 | | | | | | 2 | | | 7 | 4 | 2 | 1 | 2 | 1 | 3 | 375 | | 6,139 | | |
| 令和元年 | 2 | 0 | | | | | | | | | | | | 2 | | | | | 0 | | | 0 | | | | | | 157 | | |
| 令和2年 | 5 | 4 | 2 | | | | | | | 2 | | | | | | | | | 5 | 2 | 2 | 1 | 2 | 1 | 10 | 501.4 | | 11,448 | | |
| 令和3年 | 4 | 2 | | | | | | | | 2 | | | | | | 1 | | | 2 | 1 | 1 | 0 | | | | 92.0 | | 1,063 | | |
| 平均 | 3.9 | 2.3 | 0.8 | 0.0 | 0.0 | 0.0 | 0.0 | 0.0 | 0.0 | 0.0 | 1.4 | 0.0 | 0.1 | 0.0 | 0.0 | 0.0 | 0.0 | 3.8 | 1.4 | 0.2 | 0.8 | 1.4 | 1.1 | 0.4 | 0.1 | 0.6 | 2.9 | 565.1 | 0.0 | 20,028.2 |

新発田地域広域消防本部『消防年報』より

10 教育費

1 教育総務費

(10款1項1目) 教育委員会費

教育委員会費は、2,169千円で前年度対比0.1%の減となりました。

- ・教育委員報酬で2,160千円

(10款1項2目) 事務局費

事務局費は、182,180千円で前年度対比24.5%の増となりました。

- ・教育長及び子ども教育課職員の人件費で88,735千円
- ・学校情報機器ネットワーク構築等業務委託料で12,375千円
- ・学校情報機器等借上料で5,201千円
- ・亀代こども園園内路整備工事で14,891千円
- ・育英生貸付金で39,120千円

(10款1項3目) 教育振興費

教育振興費は、43,818千円で前年度対比65.4%の減となりました。

- ・会計年度任用職員の人件費で4,079千円
- ・消耗品等の需用費で4,043千円
- ・通信運搬費等の役務費で15,992千円
- ・タブレット端末学習支援ソフト使用料で10,105千円
- ・教材等備品購入費で4,101千円

(10款1項4目) 国際教育費

国際教育費は、10,032千円で前年度対比96.6%の増となりました。

- ・英語指導助手業務委託料で10,032千円

2 小学校費

(10款2項1目) 学校管理費

学校管理費は、170,606千円で前年度対比62.3%の減となりました。

- ・会計年度任用職員等の人件費で53,813千円
- ・光熱水費、修繕料等の需用費で30,206千円
- ・情報機器借上等の使用料及び賃借料で7,211千円
- ・亀代小学校校舎部金属製建具改修工事で43,201千円
- ・蓮野小学校エアコン工事で11,897千円

(10款2項2目) 教育振興費

教育振興費は、12,301千円で前年度対比17.1%の増となりました。

- ・CRT学力検査業務委託料で854千円
- ・教材備品購入費で1,269千円
- ・就学援助費及び特別支援教育就学奨励費で9,558千円

3 中学校費

(10款3項1目) 学校管理費

学校管理費は、206,854千円で前年度対比58.0%の増となりました。

- ・中学校職員及び会計年度任用職員の人件費で31,129千円
- ・消耗品、光熱水費等の需用費で23,530千円
- ・情報機器ネットワーク管理等業務委託料で3,495千円
- ・通学バス運行業務委託料で10,307千円
- ・情報機器借上等の使用料及び賃借料で19,510千円
- ・中学校屋内運動場吊天井撤去工事で49,458千円
- ・中学校GHPエアコン更新工事で47,969千円

(10款3項2目) 教育振興費

教育振興費は、9,873千円で前年度対比9.9%の増となりました。

- ・CRT学力検査業務委託料で607千円
- ・各種大会車及び宿泊施設借上料で2,297千円
- ・就学援助費及び特別支援教育就学奨励費で5,545千円
- ・聖籠中学校修学旅行中止に伴うキャンセル料で874千円

4 高等学校費

(10款4項1目) 定時制高等学校管理費

定時制高等学校管理費は、104千円で前年度対比8.3%の増となりました。

- ・県高等学校定時制通信制教育振興会三市北蒲原地区支部負担金で104千円

(10款4項2目) 全日制高等学校管理費

全日制高等学校管理費は、710千円で前年度対比10.9%の増となりました。

- ・新発田中央高等学校教育振興負担金で710千円

5 幼稚園費

(10款5項1目) 幼稚園費

幼稚園費は、353,133千円で前年度対比1.5%の増となりました。

- ・こども園職員及び会計年度任用職員の人件費で278,285千円
- ・光熱水費、修繕料等の需用費で18,754千円
- ・こども園清掃業務委託料で3,009千円
- ・子育てのための施設等利用給付費で9,109千円
- ・認定こども園施設整備事業補助金で27,971千円

6 社会教育費

(10款6項1目) 社会教育総務費

社会教育総務費は、110,217千円で前年度対比8.4%の減となりました。

- ・社会教育課、図書館職員の人件費で97,922千円
- ・会計年度任用職員の人件費で8,163千円
- ・スポーツ・文化振興奨励金で845千円

(10款6項2目) 社会教育施設費

社会教育施設費は、69,552千円で前年度対比33.8%の減となりました。

- ・会計年度任用職員（公民館分館）の人件費で6,266千円
- ・町民会館等の生涯学習施設の光熱水費で23,648千円
- ・町民会館冷温水ユニット修繕で869千円
- ・その他社会教育施設諸修繕で3,598千円
- ・清掃管理業務委託料で5,025千円
- ・その他町民会館等生涯学習施設の維持管理業務委託料で20,714千円
- ・町民会館トイレ改修工事で3,647千円

(10款6項3目) 公民館費

公民館費は、6,951千円で前年度対比21.2%の増となりました。

- ・各種教室、学級、講演、講習会等の講師謝礼で905千円
- ・地域学校協働本部・放課後子ども教室の謝礼で2,230千円
- ・文芸せいらの印刷製本費で326千円
- ・町民会館小ホール音響設備入替工事で748千円

(10款6項4目) 青少年問題協議会費

青少年問題協議会費は、763千円で前年度対比13.0%の減となりました。

- ・聖籠町青少年健全育成町民会議補助金で196千円
- ・地域青少年健全育成活動補助金で567千円

(10款6項5目) 文化財保護費

文化財保護費は、11,328千円で前年度対比37.2%の増となりました。

- ・埋蔵文化財及び民俗資料館の整理作業に従事した会計年度任用職員の人件費で5,352千円
- ・文化財調査等作業委託料で3,156千円
- ・町文化財PR動画作成業務委託料で671千円
- ・文化財調査等機材借上料で530千円

(10款6項6目) 図書館費

図書館費は、49,837千円で前年度対比14.7%の増となりました。

- ・図書購入費等の需用費及び備品図書購入費で16,351千円
- ・司書補助業務としての会計年度任用職員の人件費で18,238千円
- ・図書館施設管理業務委託料で4,266千円
- ・図書館業務処理専用機器借上料で4,937千円

(10款6項7目) 文化会館費

文化会館費は、10,314千円で前年度対比46.7%の増となりました。

- ・「聖籠太鼓フェスティバル」等の自主事業費で1,675千円
- ・舞台、照明、音響等操作業務委託料で5,500千円
- ・新型コロナウイルス関連の自主事業公演キャンセル料で1,140千円

7 保健体育費

(10款7項1目) 保健体育総務費

保健体育総務費は、31,882千円で前年度対比2.6%の増となりました。

- ・トレーニングルーム管理業務委託料で7,381千円
- ・スポーツ指導、教室、イベント等のスポーツ振興業務委託料で18,227千円
- ・スポネットせいろ補助金で4,920千円

(10款7項2目) 体育施設費

体育施設費は、46,018千円で前年度対比22.4%の増となりました。

- ・社会体育施設の光熱水費で8,816千円
- ・山倉地区多目的屋内運動場人工芝修繕で880千円
- ・聖籠野球場インターロッキングブロック修繕で330千円
- ・聖籠野球場内野フェンス壁等修繕で550千円
- ・藤寄体育館屋根破風板等修繕で880千円
- ・その他体育施設諸修繕で1,606千円
- ・三多目的屋内運動場の窓口業務、施設管理業務委託料で9,927千円
- ・屋外運動広場芝生樹木維持管理業務委託料で6,689千円
- ・藤寄体育館管理業務委託料で1,789千円
- ・聖籠野球場得点表示盤改修工事で6,677千円

(10款7項3目) 学校給食運営費

学校給食運営費は、214,015千円で前年度対比2.7%の増となりました。

- ・給食の賄材料費等の需用費で105,923千円
- ・給食調理等業務委託料で82,140千円
- ・調理場施設設備改修工事で20,235千円
- ・学校給食費補助金で3,442千円

図書館年度別入館者数

| 項目 | H29年度 | H30年度 | R元年度 | R2年度 | R3年度 |
|-----------|--------|--------|--------|---------|--------|
| 総数(人) | 84,681 | 85,854 | 81,547 | 59,211 | 65,525 |
| 前年度対比(人) | △6,917 | 1,173 | △4,307 | △22,336 | 6,314 |
| 開館日数(日) | 287 | 287 | 260 | 251 | 279 |
| 日平均入館者(人) | 295 | 299 | 314 | 236 | 235 |
| 月平均入館者(人) | 7,057 | 7,155 | 6,796 | 4,934 | 5,460 |

図書館年度別貸出点数及び蔵書点数

| 年度 | 貸出点数(冊数) | | | 1人当たり 貸出点数 | 蔵書点数(うちAV点数) |
|-----|----------|---------|---------|---------------|-----------------|
| | 全館 | (本館) | (移動図書館) | | |
| H29 | 143,548 | 132,613 | 10,935 | 10.0 | 144,971 (AV678) |
| H30 | 149,506 | 137,942 | 11,564 | 10.5 | 150,285 (AV814) |
| R元 | 140,823 | 130,669 | 10,154 | 9.9 | 154,301 (AV869) |
| R2 | 122,021 | 116,168 | 5,853 | 8.6 | 157,924 (AV905) |
| R3 | 135,565 | 129,329 | 6,236 | 9.6 | 161,561 (AV941) |

※人口： 14,078人(令和4年3月末)

令和3年度 図書館指標

| 項目 | 指標 | 内容 |
|----------------|---------|---|
| 貸出密度 | 9.6点 | 人口1人当たり貸出点数 |
| 実質貸出密度 | 47.1点 | 登録者1人当たり貸出点数 |
| 平均貸出点数 | 5.0点 | 貸出点数 ÷ 貸出人数 |
| 蔵書回転率 | 0.8 | 貸出点数 ÷ 蔵書点数 |
| 登録率 | 20.5% | 有効登録者数 ÷ 人口 × 100 |
| 1人当たり蔵書点数 | 12.1点 | 蔵書点数 ÷ 人口 |
| 1日当たり貸出点数 | 485.9点 | 貸出点数 ÷ 開館日数 |
| 1日当たり貸出人数 | 96.8人 | 貸出人数 ÷ 開館日数 |
| 1人当たり 税の還元率 | 23,423円 | (図書等の平均単価 × 貸出点数 - 図書館費R3決算額) ÷ 人口 *図書等平均単価は3年度購入金額 ÷ 購入点数(実績) |

※人口： 14,078人(令和4年3月末)

令和3年度 体育施設使用状況一覧表 [4月~3月 実績]

(単位:人)

| 施設名 | 4月 | 5月 | 6月 | 7月 | 8月 | 9月 | 10月 | 11月 | 12月 | 1月 | 2月 | 3月 | 合計 |
|--------------|-------|-------|-------|-------|-------|-------|-------|-------|-------|-------|-------|-------|--------|
| 町民会館 | 765 | 611 | 1,579 | 1,200 | 840 | 511 | 879 | 1,675 | 1,646 | 367 | 282 | 831 | 11,186 |
| 個人使用 | 80 | 81 | 43 | 62 | 104 | 34 | 46 | 101 | 60 | 41 | 72 | 82 | 806 |
| 柔剣道場 | 411 | 362 | 354 | 541 | 187 | 110 | 292 | 582 | 463 | 4 | 0 | 96 | 3,402 |
| トレーニングルーム | 955 | 908 | 697 | 910 | 844 | 485 | 1,084 | 1,035 | 1,034 | 944 | 665 | 707 | 10,268 |
| 野球場 | - | - | - | - | - | - | - | - | - | - | - | - | - |
| 聖籐野球場 | 323 | 325 | 362 | 341 | 0 | 114 | 368 | 109 | 36 | 0 | 0 | 0 | 1,978 |
| 次第浜球場 | 101 | 143 | 248 | 130 | 20 | 63 | 237 | 67 | - | 0 | 0 | 0 | 1,009 |
| スポーツアイランド | 0 | 24 | 56 | 108 | 0 | 20 | 62 | 0 | 0 | 0 | 0 | 0 | 270 |
| グラウンド | 4 | 211 | 1,001 | 793 | 413 | 309 | 416 | 92 | 25 | 0 | 0 | 0 | 3,264 |
| ふれあい広場 | - | - | - | - | - | - | - | - | - | - | - | - | - |
| 役場前 | - | - | - | - | - | - | - | - | - | - | - | - | - |
| テニスコート | - | - | - | - | - | - | - | - | - | - | - | - | - |
| 会館前 | 81 | 58 | 66 | 124 | 89 | 75 | 86 | 50 | 0 | 0 | 0 | 14 | 643 |
| 藤寄体育館 | 426 | 512 | 490 | 542 | 477 | 309 | 426 | 228 | 12 | 0 | 0 | 39 | 3,461 |
| 山倉地区多目的屋内運動場 | 106 | 83 | 55 | 154 | 94 | 44 | 123 | 361 | 365 | 207 | 132 | 138 | 1,862 |
| 亀代地区多目的屋内運動場 | 737 | 779 | 573 | 654 | 620 | 468 | 932 | 1,063 | 1,037 | 530 | 228 | 609 | 8,230 |
| 連野地区多目的屋内運動場 | 725 | 805 | 748 | 760 | 668 | 407 | 1,030 | 1,001 | 924 | 618 | 379 | 329 | 8,394 |
| 山倉地区多目的屋内運動場 | 766 | 701 | 741 | 654 | 602 | 443 | 815 | 934 | 1,066 | 821 | 413 | 536 | 8,492 |
| 学校体育施設 | 273 | 328 | 379 | 655 | 237 | 103 | 137 | 280 | 297 | 0 | 0 | 0 | 2,689 |
| 蓮野小 | 153 | 187 | 136 | 153 | 170 | 102 | 136 | 153 | 34 | 0 | 0 | 0 | 1,224 |
| 亀代小 | 172 | 199 | 311 | 210 | 0 | 52 | 344 | 296 | 415 | 107 | 0 | 0 | 2,106 |
| 山倉小 | 483 | 437 | 483 | 506 | 506 | 253 | 207 | 230 | 46 | 0 | 0 | 0 | 3,151 |
| 聖籐中 | 144 | 251 | 270 | 520 | 443 | 194 | 275 | 422 | 152 | 74 | 0 | 0 | 2,745 |
| 聖籐中 | 225 | 300 | 200 | 275 | 175 | 150 | 250 | 225 | 50 | 0 | 0 | 0 | 1,850 |
| 聖籐中 | 591 | 552 | 627 | 335 | 194 | 192 | 531 | 537 | 514 | 139 | 0 | 0 | 4,212 |
| 聖籐中 | 0 | 0 | 0 | 0 | 0 | 0 | 0 | 0 | 0 | 0 | 0 | 0 | 0 |
| 合計 | 7,521 | 7,857 | 9,419 | 9,627 | 6,683 | 4,438 | 8,676 | 9,441 | 8,176 | 3,852 | 2,171 | 3,381 | 81,242 |

令和3年度 社会教育施設使用状況一覧表

(単位:人)

| 施設名 | 4月 | 5月 | 6月 | 7月 | 8月 | 9月 | 10月 | 11月 | 12月 | 1月 | 2月 | 3月 | 合計 | |
|----------------|-----------|-------|-------|--------|-------|-------|-------|-------|-------|-------|-------|-------|--------|-------|
| 公民館 | 小ホール | 197 | 306 | 242 | 468 | 300 | 152 | 364 | 322 | 64 | 333 | 250 | 3,283 | |
| | 第1会議室 | 5 | 1 | 2 | 5 | 1 | 0 | 21 | 17 | 3 | 17 | 36 | 119 | |
| | 第2・3会議室 | 27 | 29 | 36 | 59 | 46 | 3 | 44 | 55 | 30 | 52 | 73 | 800 | |
| | 和室 | 23 | 37 | 23 | 39 | 30 | 17 | 38 | 21 | 43 | 13 | 14 | 28 | 326 |
| | 多目的ホール | 386 | 285 | 346 | 557 | 313 | 394 | 401 | 393 | 472 | 96 | 220 | 274 | 4,137 |
| 小計① | 638 | 658 | 649 | 1,128 | 690 | 566 | 868 | 808 | 1,157 | 206 | 636 | 661 | 8,665 | |
| 亀代地区公民館 | 小ホール | 146 | 130 | 168 | 69 | 45 | 50 | 166 | 76 | 53 | 20 | 85 | 1,123 | |
| | 和室 | 0 | 0 | 0 | 22 | 0 | 0 | 22 | 0 | 11 | 4 | 0 | 107 | |
| | 調理室 | 0 | 0 | 0 | 0 | 0 | 0 | 22 | 0 | 0 | 0 | 0 | 22 | |
| | 小計② | 146 | 130 | 168 | 91 | 45 | 50 | 210 | 76 | 163 | 64 | 24 | 85 | 1,252 |
| 結いハート聖籠 | 学習室1 | 153 | 56 | 125 | 38 | 23 | 33 | 69 | 38 | 54 | 36 | 63 | 884 | |
| | 学習室2 | 26 | 17 | 17 | 0 | 6 | 4 | 19 | 4 | 32 | 11 | 0 | 138 | |
| | 学習室3 | 18 | 21 | 15 | 14 | 13 | 8 | 12 | 15 | 21 | 14 | 10 | 22 | 183 |
| | 学習室4 | 36 | 75 | 19 | 4 | 0 | 0 | 8 | 9 | 15 | 37 | 6 | 106 | 315 |
| | 学習室6 | 0 | 0 | 0 | 0 | 0 | 0 | 0 | 0 | 0 | 0 | 0 | 0 | |
| | 学習室7 | 0 | 0 | 0 | 0 | 0 | 0 | 0 | 0 | 0 | 0 | 0 | 0 | |
| | 青少年交流センター | 118 | 134 | 224 | 301 | 224 | 89 | 211 | 126 | 35 | 35 | 0 | 36 | 1,533 |
| 民俗資料館 | 0 | 0 | 1 | 2 | 16 | 1 | 0 | 4 | 2 | 15 | 49 | 1 | 91 | |
| 小計③ | 351 | 303 | 401 | 359 | 282 | 135 | 319 | 196 | 159 | 308 | 101 | 230 | 3,144 | |
| 藤寄地区公民館④ | 79 | 117 | 119 | 112 | 86 | 53 | 96 | 85 | 95 | 86 | 85 | 105 | 1,118 | |
| A 合計(=①+②+③+④) | 1,214 | 1,208 | 1,337 | 1,690 | 1,103 | 804 | 1,493 | 1,165 | 1,574 | 664 | 846 | 1,081 | 14,179 | |
| B 文化会館ホール・ホワイエ | 252 | 168 | 397 | 1,852 | 419 | 328 | 1,069 | 583 | 412 | 444 | 1,216 | 319 | 7,459 | |
| C 図書館 | 5,734 | 5,694 | 6,410 | 6,763 | 7,671 | 3,223 | 6,447 | 6,062 | 5,369 | 4,681 | 3,284 | 4,187 | 65,525 | |
| D 蓮のギャラリー等 | 0 | 0 | 4 | 11 | 12 | 14 | 23 | 10 | 9 | 0 | 0 | 17 | 100 | |
| 総合計(=A+B+C+D) | 7,200 | 7,070 | 8,148 | 10,316 | 9,205 | 4,369 | 9,032 | 7,820 | 7,364 | 5,789 | 5,346 | 5,604 | 87,263 | |

※結いハート聖籠 学習室6・7使用禁止(消防法により3階部分が使用禁止)

令和3年度 文化会館自主事業実績表

| 事業名(催し物の名称) | 会場 | 開催月日(曜日) | 入場料 (単位:円) | 入場者数 (単位:人) | 公演 回数(日) |
|-------------------|--------|------------|----------------------------------|----------------|-------------|
| ベーゼンドルファーを弾こう | ホール | 11月26日～31日 | 1,000円(1時間):町民 1,500円(1時間):町外 | 13 | 6 |
| 幼児鑑賞事業 (人形劇) | 亀代こども園 | 10月20日(水) | 無料 | 151 | 1 |
| 幼児鑑賞事業 (人形劇) | 蓮野こども園 | 11月11日(木) | 無料 | 133 | 1 |
| 幼児鑑賞事業 (人形劇) | 蓮瀧こども園 | 12月16日(木) | 無料 | 172 | 1 |
| 合計事業(催し物)本数 4本 | | | | 469 | 9 |

11 災害復旧費

1 農林水産業施設災害復旧費

(11款1項1目) 農地災害復旧費

農地災害復旧費は、今年度の支出はありませんでした。

12 公債費

1 公債費

(12款1項1目) 元金

元金は、340,558千円で前年度対比1.4%の増となりました。

(12款1項2目) 利子

利子は、12,180千円で前年度対比20.1%の減となりました。

13 諸支出金

1 普通財産取得費

(13款1項1目) 土地取得費

土地取得費は、今年度の支出はありませんでした。

(13款1項2目) 建物取得費

建物取得費は、今年度の支出はありませんでした。

2 基金費

(13款2項1目) 基金費

基金費は、500,293千円で前年度対比111.1%の増となりました。

- ・財政調整基金積立金で100,000千円
- ・町営住宅及び共同施設維持基金積立金で23,745千円
- ・ふるさと応援基金積立金で213,089千円
- ・公共用施設維持基金積立金で104,783千円

**国民健康保険特別会計
(事業勘定)**

国民健康保険特別会計(事業勘定)

国保制度改革により、県が財政運営の責任主体となり、県と町の役割が明確化され順調に国保事業の運営が進められております。

令和3年度の国民健康保険税収入は238,639千円で前年度対比2.0%の減となりました。減の要因につきましては、国保被保険者数の減、課税所得の減によるものと考えられます。

収納率につきましては、現年度分は、前年度に比べ0.46ポイント高い97.50%でした。また、滞納繰越分は、50.07%となり、前年度に比べ10.98ポイント高くなりました。

令和3年度末の加入状況であります。世帯数1,501世帯(全世帯に占める割合30.4%)で前年度対比0.6ポイントの減、被保険者数は2,419人(全人口に占める割合17.2%)で前年度対比0.1ポイントの減となり、世帯数、被保険者数ともに減少傾向であります。

また、1人当たりの保険給付費[※]は364,037円で前年度対比3.6%の増となりました。

保健事業につきましては、40歳から74歳までの国保被保険者を対象とした特定健診では、速報値として対象者1,745人の内、951人が受診し受診率54.5%となり、町の第3期特定健康診査等実施計画の目標値58.0%を達成することはできませんでした。

人間ドック事業では、30歳から74歳までの当初対象者2,112人に対して345人の方々が受診され、受診率は16.3%で前年度対比0.8ポイント^{つな}減少しました。

また、適正受診、適正診療に繋がりたいと受診者に対する医療費通知を年1回、医薬品差額通知を年3回実施しており、頻回受診、重複受診の抑制と受診内容の確認をして頂き、適正診療による適正給付に努めました。

令和3年度の実質収支は歳入決算額1,303,351千円、歳出決算額1,265,360千円で37,990千円の黒字決算となっておりますが、前年度繰越金、積立金を増減した実質単年度収支では4,267千円の赤字決算となっております。実質収支は黒字決算となりましたが、国保財政は依然として厳しい状況にあります。引き続き医療費の適正化に向けた取組を行い、持続可能な国保制度の構築をめざしてまいります。

※ 1人当たりの保険給付費は、給付費を年度平均被保険者数で除したもの

1 歳入の決算状況（事業勘定）

1 国民健康保険税

1 国民健康保険税

（1款1項1目）一般被保険者国民健康保険税

一般被保険者国民健康保険税は、238,639千円で前年度対比2.0%の減となりました。

- ・医療給付費分 170,662千円
- ・後期高齢者支援金分 51,953千円
- ・介護納付金分 16,024千円

（1款1項2目）退職被保険者等国民健康保険税

退職被保険者等国民健康保険税は、今年度の収入はありませんでした。

2 分担金及び負担金

1 負担金

（2款1項1目）特定健康診査負担金

特定健康診査負担金は、377千円で前年度対比20.1%の増となりました。

3 使用料及び手数料

1 手数料

（3款1項1目）督促手数料

督促手数料は、103千円で前年度対比11.2%の減となりました。

4 県支出金

1 県補助金

（4款1項1目）保険給付費等交付金

保険給付費等交付金は、916,361千円で前年度対比2.2%の増となりました。

- ・普通交付金で891,383千円

※平成30年度国保制度改正により、都道府県は、市町村とともに国保の運営を担い、財政運営の責任主体となりました。新たな制度においても保険給付を行う主体は市町村ですが、保険給付に必要な費用は全て都道府県が賄っています。交付金には①普通交付金と②特別交付金があり、①は療養の給付等に要する費用に対して交付され、②は市町村の特別の事情（保険者努力支援制度分、特定健診費用の負担分など）に応じて交付されます。

5 財産収入

1 財産運用収入

（5款1項1目）利子及び配当金

利子及び配当金は、1千円で前年度対比87.5%の減となりました。

- ・財政調整基金積立金利子で1千円

6 繰入金

1 他会計繰入金

(6款1項1目) 一般会計繰入金

一般会計繰入金は、103,965千円で前年度対比1.3%の減となりました。

2 基金繰入金

(6款2項1目) 財政調整基金繰入金

財政調整基金繰入金は、今年度の収入はありませんでした。

7 繰越金

1 繰越金

(7款1項1目) 繰越金

繰越金は、42,260千円で前年度対比44.4%の増となりました。

8 諸収入

1 延滞金・加算金及び過料

(8款1項1目) 延滞金

延滞金は、998千円で前年度対比3.1%の増となりました。

(8款1項2目) 加算金

加算金は、今年度の収入はありませんでした。

2 雑入

(8款2項1目) 一般被保険者第三者納付金

一般被保険者第三者納付金は、今年度の収入はありませんでした。

(8款2項2目) 退職被保険者等第三者納付金

退職被保険者等第三者納付金は、今年度の収入はありませんでした。

(8款2項3目) 一般被保険者返納金

一般被保険者返納金は、474千円で前年度対比83.1%の減となりました。

(8款2項4目) 退職被保険者等返納金

退職被保険者等返納金は、2千円となりました。

(8款2項5目) 雑入

雑入は、今年度の収入はありませんでした。

9 国庫支出金

1 国庫補助金

(9款1項1目) 社会保障・税番号制度システム整備費補助金

社会保障・税番号制度システム整備費補助金は、5千円で前年度対比99.1%の減となりました。

(9款1項2目) 災害等臨時特例補助金

災害等臨時特例補助金は、166千円で前年度対比86.2%の減となりました。

2 歳出の決算状況（事業勘定）

1 総務費

1 総務管理費

（1款1項1目）一般管理費

一般管理費は、25,578千円で前年度対比1.1%の減となりました。

- ・国保事務職員の人件費で22,084千円
- ・国民健康保険業務電算処理委託料で1,789千円

（1款1項2目）連合会負担金

連合会負担金は、859千円で前年度対比27.1%の増となりました。

2 徴税費

（1款2項1目）賦課徴収費

賦課徴収費は、5,116千円で前年度対比2.6%の増となりました。

- ・国民健康保険税電算処理委託料で4,304千円

3 運営協議会費

（1款3項1目）運営協議会費

運営協議会費は、174千円で前年度対比8.1%の増となりました。

2 保険給付費

1 療養諸費

（2款1項1目）一般被保険者療養給付費

一般被保険者療養給付費は、759,394千円で前年度対比2.3%の増となりました。

（2款1項2目）退職被保険者等療養給付費

退職被保険者等療養給付費は、今年度の支出はありませんでした。

※退職被保険者等（国保の被保険者であって、65歳未満で厚生年金保険等の加入期間が20年以上の者又は40歳以降の加入期間が10年以上の者及びその被扶養者）が医療機関等で受けた医療に要する費用のうち、自己負担分を除いた医療費を保険者（町）が負担するもので、国保連合会を通じて医療機関に支払います。平成26年度で退職者医療制度は廃止され、令和元年度で経過措置が終了しました。

（2款1項3目）一般被保険者療養費

一般被保険者療養費は、3,316千円で前年度対比23.2%の減となりました。

（2款1項4目）退職被保険者等療養費

退職被保険者等療養費は、今年度の支出はありませんでした。

（2款1項5目）審査支払手数料

審査支払手数料は、1,694千円で前年度対比0.9%の増となりました。

2 高額療養費

(2款2項1目) 一般被保険者高額療養費

一般被保険者高額療養費は、124,467千円で前年度対比2.0%の増となりました。

(2款2項2目) 退職被保険者等高額療養費

退職被保険者等高額療養費は、今年度の支出はありませんでした。

(2款2項3目) 一般被保険者高額介護合算療養費

一般被保険者高額介護合算療養費は、39千円で前年度対比68.8%の減となりました。

(2款2項4目) 退職被保険者等高額介護合算療養費

退職被保険者等高額介護合算療養費は、今年度の支出はありませんでした。

3 移送費

(2款3項1目) 一般被保険者移送費

一般被保険者移送費は、今年度の支出はありませんでした。

(2款3項2目) 退職被保険者等移送費

退職被保険者等移送費は、今年度の支出はありませんでした。

4 出産育児一時金

(2款4項1目) 出産育児一時金

出産育児一時金は、1,680千円で前年度対比50.0%の減となりました。

5 葬祭諸費

(2款5項1目) 葬祭費

葬祭費は、1,300千円で前年度対比62.5%の増となりました。

6 傷病手当金

(2款6項1目) 傷病手当金

傷病手当金は、今年度の支出はありませんでした。

3 国民健康保険事業費納付金

1 医療給付費分

(3款1項1目) 一般被保険者医療給付費分

一般被保険者医療給付費分は、223,498千円で前年度対比1.5%の増となりました。

※平成30年度国保制度改正により、都道府県は、市町村とともに国保の運営を担い、財政運営の責任主体となりました。都道府県は、医療給付費分、後期高齢者支援金等分、介護納付金分、各費用の見込みを立てた上で、公費等の拠出で賄われる部分を除いた額を、国民健康保険事業費納付金の額として市町村ごとに決定します。納付金決定の際には、市町村ごとの年齢調整後の医療費水準や所得水準を考慮して決定します。

(3款1項2目) 退職被保険者等医療給付費分

退職被保険者等医療給付費分は、566千円で前年度対比80.5%の減となりました。

2 後期高齢者支援金等分

(3款2項1目) 一般被保険者後期高齢者支援金等分

一般被保険者後期高齢者支援金等分は、70,476千円で前年度対比1.7%の減となりました。

(3款2項2目) 退職被保険者等後期高齢者支援金等分

退職被保険者等後期高齢者支援金等分は、136千円で前年度対比80.8%の減となりました。

3 介護納付金分

(3款3項1目) 介護納付金分

介護納付金分は、23,301千円で前年度対比2.8%の減となりました。

4 保健事業費

1 保健事業費

(4款1項1目) 保健衛生普及費

保健衛生普及費は、8,797千円で前年度対比2.3%の減となりました。

・総合健康診断負担金(人間ドック)で8,557千円

2 特定健康診査等事業費

(4款2項1目) 特定健康診査等事業費

特定健康診査等事業費は、6,164千円で前年度対比10.8%の増となりました。

・特定健康診査等負担金で6,131千円

※特定健康診査等事業費は、内臓脂肪症候群(メタボリックシンドローム)の該当者や予備群を見つけ出すことによって生活習慣病を減少させ、被保険者の健康増進と医療費の適正化を図ることを目的として、平成20年度から「高齢者の医療の確保に関する法律」に基づき、40歳から74歳までの被保険者を対象に実施しているものです。

5 基金積立金

1 基金積立金

(5款1項1目) 財政調整基金積立金

財政調整基金積立金は、1千円で前年度対比87.5%の減となりました。

6 公債費

1 公債費

(6款1項1目) 利子

利子は、今年度の支出はありませんでした。

7 諸支出金

1 償還金及び還付加算金

(7款1項1目) 一般被保険者保険税還付金

一般被保険者保険税還付金は、296千円で前年度対比79.6%の減となりました。

(7款1項2目) 退職被保険者等保険税還付金

退職被保険者等保険税還付金は、今年度の支出はありませんでした。

(7款1項3目) 保険給付費等交付金償還金

保険給付費等交付金償還金は、6,747千円で前年度対比94.4%の増となりました。

普通交付金、特定健康診査等負担金等の超過交付分の返還金です。

(7款1項4目) その他償還金

その他償還金は、54千円で前年度対比87.3%の減となりました。

災害等臨時特例補助金(新型コロナウイルス感染症対応分)の超過交付分の返還金です。

2 繰出金

(7款2項1目) 一般会計繰出金

一般会計繰出金は、1,706千円で前年度対比41.7%の減となりました。

**国民健康保険特別会計
（施設勘定）**

国民健康保険特別会計（施設勘定）

聖籠町国民健康保険診療所は、さまざまな年齢層の方へ幅広い医療の提供に取り組んでおります。具体的には、通常の外来診療の他に、乳幼児の予防接種や通院の困難な患者さんへの訪問診療を行っております。

令和3年度の実質収支は歳入決算額が120,643千円、歳出決算額が98,968千円で21,674千円の黒字決算となっておりますが、収入の中には前年度繰越金、一般会計繰入金が含まれている為、単年度実質収支では赤字となっております。

歳入につきましては、診療収入79,607千円で前年度対比40.7%の増となりました。

歳出につきましては、医業費10,179千円で前年度対比26.1%の減となりました。

今後も厳しい運営状況の中ではありますが、公的医療機関として地域の医療サービスの提供に努めてまいります。

1 歳入の決算状況（施設勘定）

1 診療収入

1 外来収入

（1款1項1目）国民健康保険診療報酬収入

国民健康保険診療報酬収入は、10,912千円で前年度対比49.2%の増となりました。

（1款1項2目）社会保険診療報酬収入

社会保険診療報酬収入は、9,227千円で前年度対比58.5%の増となりました。

（1款1項3目）後期高齢者診療報酬収入

後期高齢者診療報酬収入は、24,090千円で前年度対比26.0%の増となりました。

（1款1項4目）その他の診療報酬収入

その他の診療報酬収入は、26,179千円で前年度対比47.9%の増となりました。

- ・個別予防接種で5,789千円（284人）
- ・新型コロナワクチン予防接種で10,130千円（4,303回）

（1款1項5目）一部負担金収入

一部負担金収入は、9,199千円で前年度対比39.2%の増となりました。

2 使用料及び手数料

1 使用料

（2款1項1目）車使用料

車使用料は、82千円で前年度対比6.8%の減となりました。

2 手数料

（2款2項1目）手数料

手数料は、392千円で前年度対比542.6%の増となりました。

3 財産収入

1 財産運用収入

（3款1項1目）利子及び配当金

利子及び配当金は、1千円で前年度と同額となりました。

4 繰入金

1 一般会計繰入金

（4款1項1目）一般会計繰入金

一般会計繰入金は、21,642千円で前年度対比42.6%の減となりました。

5 繰越金

1 繰越金

(5款1項1目) 繰越金

繰越金は、9,818千円で前年度対比20.8%の減となりました。

6 諸収入

1 雑入

(6款1項1目) 雑入

雑入は、433千円で前年度対比6085.7%の増となりました。

- ・医療提供体制設備整備交付金で429千円

7 国庫支出金

1 国庫補助金

(7款1項1目) 総務費国庫補助金

総務費国庫補助金は、1,080千円となりました。

- ・新型コロナウイルス感染症拡大防止事業補助金で1,080千円

8 県支出金

1 県補助金

(8款1項1目) 総務費県補助金

総務費県補助金は、7,589千円で前年度対比358.8%の増となりました。

- ・新型コロナワクチン接種体制支援事業補助金で7,589千円

2 歳出の決算状況（施設勘定）

1 総務費

1 施設管理費

（1款1項1目）一般管理費

一般管理費は、79,648千円で前年度対比4.3%の増となりました。

- ・診療所職員の人件費で57,684千円
- ・臨床検査業務委託料で2,332千円
- ・医療事務業務委託料で7,304千円

（1款1項2目）団体負担金

団体負担金は、187千円で前年度対比5.1%の増となりました。

- ・医師会負担金で98千円

2 医業費

1 医業費

（2款1項1目）医療用機械器具費

医療用機械器具費は、850千円で前年度対比48.3%の減となりました。

- ・備品購入費で441千円
- ・医療器具等購入費で330千円

（2款1項2目）医療用消耗器材費

医療用消耗器材費は、4,278千円で前年度対比0.4%の増となりました。

（2款1項3目）医薬品衛生材料費

医薬品衛生材料費は、5,051千円で前年度対比35.9%の減となりました。

3 基金積立金

1 基金積立金

（3款1項1目）運営基金積立金

運営基金積立金は、1千円で前年度と同額となりました。

4 公債費

1 公債費

（4款1項1目）元金

元金は、8,106千円で前年度対比3.7%の増となりました。

（4款1項2目）利子

利子は、847千円で前年度対比25.4%の減となりました。

5 諸支出金

1 償還金

(5款1項1目) 償還金

今年度の支出はありませんでした。

1. 歳入歳出前年度対比

歳 入

(単位：円)

| 年度 項目 | 令和元年度 | 令和2年度 | 令和3年度 | 前年度対比 |
|----------|-------------|-------------|-------------|---------|
| 診療収入 | 63,155,145 | 56,574,566 | 79,607,330 | 40.7% |
| 使用料及び手数料 | 223,700 | 149,400 | 473,600 | 217% |
| 財産収入 | 178 | 177 | 35 | △80.2% |
| 繰入金 | 43,071,000 | 38,312,000 | 21,642,000 | △43.5% |
| 繰越金 | 9,267,991 | 12,397,675 | 9,817,907 | △20.8% |
| 諸収入 | 11,380 | 6,844 | 433,220 | 6229.9% |
| 国・県支出金 | 0 | 1,654,000 | 8,669,000 | 424.1% |
| 合計 | 115,729,394 | 109,094,662 | 120,643,092 | 10.6% |

歳 出

(単位：円)

| 年度 項目 | 令和元年度 | 令和2年度 | 令和3年度 | 前年度対比 |
|----------|-------------|------------|------------|--------|
| 総務費 | 73,750,548 | 76,545,167 | 79,835,171 | 4.3% |
| 医業費 | 20,627,159 | 13,777,577 | 10,179,687 | △26.1% |
| 基金積立金 | 178 | 177 | 35 | △80.2% |
| 公債費／諸支出金 | 8,953,834 | 8,953,834 | 8,953,834 | 0.0% |
| 合計 | 103,331,719 | 99,276,755 | 98,968,727 | △0.3% |

2. 年度別月別診療状況（個別予防接種者含む）

| 年度 月別 | 令和元年度 | | | 令和2年度 | | | 令和3年度 | | | 診療延人数 前年度対比 |
|----------|--------------|-------------|---------------------|--------------|-------------|---------------------|--------------|-------------|---------------------|----------------|
| | 診療延人数 (人) | 開設日数 (日) | 1日平均 診療人数 (人) | 診療延人数 (人) | 開設日数 (日) | 1日平均 診療人数 (人) | 診療延人数 (人) | 開設日数 (日) | 1日平均 診療人数 (人) | |
| 4 | 759 | 21 | 36.1 | 607 | 21 | 28.9 | 652 | 23 | 28.3 | 7.4% |
| 5 | 656 | 19 | 34.5 | 571 | 18 | 31.7 | 579 | 20 | 29.0 | 1.4% |
| 6 | 622 | 20 | 31.1 | 576 | 22 | 26.2 | 634 | 24 | 26.4 | 10.1% |
| 7 | 659 | 22 | 30.0 | 616 | 21 | 29.3 | 602 | 21 | 28.7 | △2.3% |
| 8 | 631 | 17 | 37.1 | 579 | 17 | 34.1 | 626 | 21 | 29.8 | 8.1% |
| 9 | 559 | 19 | 29.4 | 554 | 20 | 27.7 | 624 | 21 | 29.7 | 12.6% |
| 10 | 954 | 20 | 47.7 | 1,190 | 22 | 54.1 | 841 | 22 | 38.2 | △29.3% |
| 11 | 1,096 | 18 | 60.9 | 1,025 | 19 | 53.9 | 1,044 | 22 | 47.5 | 1.9% |
| 12 | 904 | 20 | 45.2 | 759 | 19 | 39.9 | 881 | 22 | 40.0 | 16.1% |
| 1 | 679 | 19 | 35.7 | 533 | 19 | 28.1 | 564 | 21 | 26.9 | 5.8% |
| 2 | 578 | 18 | 32.1 | 446 | 16 | 27.9 | 542 | 20 | 27.1 | 21.5% |
| 3 | 604 | 20 | 30.2 | 639 | 23 | 27.8 | 642 | 22 | 29.2 | 0.5% |
| 合計 | 8,701 | 233 | 37.3 | 8,095 | 237 | 34.2 | 8,231 | 259 | 31.8 | 1.7% |

介 護 保 険 特 別 会 計

介護保険特別会計

介護保険制度は令和3年度で制度施行後21年を経過し、3年間を1期とする介護保険事業計画（第8期計画）の初年度になっております。

第8期計画では、「安全・安心・健康で暮らせる協働と共生のまちづくり」を基本理念とし、高齢者が住み慣れた地域でその有する能力に応じ自立した生活を安心して続けることができるよう、医療や介護、生活支援等のサービスが一体的に切れ目なく提供される「地域包括ケアシステム」をさらに充実・深化することを目的として取組を進めております。

令和3年度末の介護認定状況につきましては、第1号被保険者は3,590人で前年度対比0.3%の減、介護認定者数は579人で認定率は16.1%、前年度対比で認定者数は微減、認定率は同率となっております。

また、介護サービス利用者は481人で前年度対比29人減で、その内訳としては居宅サービスが290人で2.4%の減、地域密着型サービスが25人で26.5%の減、施設介護サービスが166人で7.3%の減となり、減少した主な要因として新型コロナウイルス感染症の流行による利用控え等が想定されます。これは、サービス利用量につきましても同様の状況となっております。

結果として、介護給付費、予防給付費ともに第8期の計画値を下回り、介護認定率も同率であり、事業は安定して運営されていると判断しております。

令和3年度の実質収支は歳入決算額1,284,364千円、歳出決算額1,223,759千円で60,604千円の黒字決算となりました。

団塊の世代が75歳以上となる2025年に向けて、高齢者人口の増加に伴う介護認定者及び保険給付費の増加は避けられないものと予測しておりますが、介護予防・重度化防止に向けた保険者機能の強化及び適切な給付管理により、持続可能な運営を行ってまいります。

※ 介護認定者数及び認定率については、第2号被保険者を除いたもの

1 歳入の決算状況

1 保険料

1 介護保険料

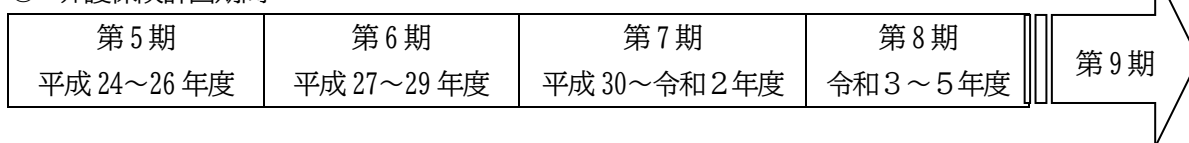
(1款1項1目) 第1号被保険者保険料

第1号被保険者保険料は、276,523千円で前年度対比0.1%の増となりました。

- ・現年度分特別徴収保険料で256,359千円
- ・現年度分普通徴収保険料で18,808千円
- ・滞納繰越分普通徴収保険料で1,084千円

※介護保険事業計画は次の図のように3年の期間ごとに作成されます。第7期と第8期の保険料の比較は次表のとおりです。

○ 介護保険計画期間



○ 第7期と第8期の保険料比較

| 第7期 基準額年額79,200円(月額6,600円) | | | 第8期 基準額年額79,200円(月額6,600円) | | |
|-------------------------------|--|-----------------------|-------------------------------|--|-----------------------|
| 保険料段階 | 対象者 | 保険料 (年額) | 保険料段階 | 対象者 | 保険料 (年額) |
| 第1段階 | ・生活保護受給者の方 ・高齢福祉年金受給者で、世帯全員が町民税非課税の方 ・世帯全員が町民税非課税で、前年の合計所得金額(年金収入にかかる所得分を除く)と課税年金収入額の合計が80万円以下の方 | 39,600円 (※23,760円) | 第1段階 | ・生活保護受給者の方 ・高齢福祉年金受給者で、世帯全員が町民税非課税の方 ・世帯全員が町民税非課税で、前年の合計所得金額(年金収入にかかる所得分を除く)と課税年金収入額の合計が80万円以下の方 | 39,600円 (※23,760円) |
| 第2段階 | ・世帯全員が町民税非課税で、前年の合計所得金額(年金収入にかかる所得分を除く)と課税年金収入額の合計が80万円超120万円以下の方 | 59,400円 (※39,600円) | 第2段階 | ・世帯全員が町民税非課税で、前年の合計所得金額(年金収入にかかる所得分を除く)と課税年金収入額の合計が80万円超120万円以下の方 | 59,400円 (※39,600円) |
| 第3段階 | ・世帯全員が町民税非課税で、前年の合計所得金額(年金収入にかかる所得分を除く)と課税年金収入額の合計が120万円超の方 | 59,400円 (※55,440円) | 第3段階 | ・世帯全員が町民税非課税で、前年の合計所得金額(年金収入にかかる所得分を除く)と課税年金収入額の合計が120万円超の方 | 59,400円 (※55,440円) |

| | | | | | |
|----------------|---|-----------|----------------|---|-----------|
| 第4段階 | ・本人が町民税非課税かつ世帯内に町民税課税者がいる方で、前年の合計所得金額（年金収入にかかる所得分を除く）と課税年金収入額の合計が 80 万円以下の方 | 71,280 円 | 第4段階 | ・本人が町民税非課税かつ世帯内に町民税課税者がいる方で、前年の合計所得金額（年金収入にかかる所得分を除く）と課税年金収入額の合計が 80 万円以下の方 | 71,280 円 |
| 第5段階 (基準段階) | ・本人が町民税非課税かつ世帯内に町民税課税者がいる方で、前年の合計所得金額（年金収入にかかる所得分を除く）と課税年金収入額の合計が 80 万円超の方 | 79,200 円 | 第5段階 (基準段階) | ・本人が町民税非課税かつ世帯内に町民税課税者がいる方で、前年の合計所得金額（年金収入にかかる所得分を除く）と課税年金収入額の合計が 80 万円超の方 | 79,200 円 |
| 第6段階 | ・本人が町民税課税で、前年の合計所得金額が 120 万円未満の方 | 95,040 円 | 第6段階 | ・本人が町民税課税で、前年の合計所得金額が 120 万円未満の方 | 95,040 円 |
| 第7段階 | ・本人が町民税課税で、前年の合計所得金額が 120 万円以上 200 万円未満の方 | 102,960 円 | 第7段階 | ・本人が町民税課税で、前年の合計所得金額が 120 万円以上 210 万円未満の方 | 102,960 円 |
| 第8段階 | ・本人が町民税課税で、前年の合計所得金額が 200 万円以上 300 万円未満の方 | 118,800 円 | 第8段階 | ・本人が町民税課税で、前年の合計所得金額が 210 万円以上 320 万円未満の方 | 118,800 円 |
| 第9段階 | ・本人が町民税課税で、前年の合計所得金額が 300 万円以上の方 | 134,640 円 | 第9段階 | ・本人が町民税課税で、前年の合計所得金額が 320 万円以上の方 | 134,640 円 |

※（ ）内は公費による低所得者保険料軽減措置後の年間保険料（R2年4月～）

2 使用料及び手数料

1 手数料

（2款1項1目）総務手数料

総務手数料は、25千円で前年度対比177.8%の増となりました。

・介護サービス事業者指定等手数料で25千円

（2款1項2目）督促手数料

督促手数料は、31千円で前年度対比11.4%の減となりました。

3 国庫支出金

1 国庫負担金

（3款1項1目）介護給付費負担金

介護給付費負担金は、207,328千円で前年度対比9.8%の増となりました。

2 国庫補助金

(3款2項1目) 調整交付金

調整交付金は、46,884千円で前年度対比0.1%の増となりました。

(3款2項2目) 総合事業調整交付金

総合事業調整交付金は、1,440千円で前年度対比5.9%の増となりました。

(3款2項3目) 地域支援事業交付金（介護予防・日常生活支援総合事業分）

地域支援事業交付金（介護予防・日常生活支援総合事業分）は、6,845千円で前年度対比4.0%の減となりました。

(3款2項4目) 地域支援事業交付金（包括的支援事業分）

地域支援事業交付金（包括的支援事業分）は、9,921千円で前年度対比1.6%の減となりました。

(3款2項5目) 保険者機能強化推進交付金

保険者機能強化推進交付金は、2,032千円で前年度対比5.6%の増となりました。

(3款2項6目) 介護保険保険者努力支援交付金

介護保険保険者努力支援交付金は、1,846千円で前年度対比4.1%の増となりました。

(3款2項7目) 介護保険災害等臨時特例補助金

介護保険災害等臨時特例補助金は、118千円で前年度対比69.7%の減となりました。

(3款2項8目) 介護保険事業費補助金

介護保険事業費補助金は、745千円で前年度対比41.7%の減となりました。

4 支払基金交付金

1 支払基金交付金

(4款1項1目) 介護給付費交付金

介護給付費交付金は、287,456千円で前年度対比2.5%の減となりました。

(4款1項2目) 地域支援事業支援交付金

地域支援事業支援交付金は、9,240千円で前年度対比4.0%の減となりました。

5 県支出金

1 県負担金

(5款1項1目) 介護給付費負担金

介護給付費負担金は、188,707千円で前年度対比12.6%の増となりました。

- ・現年度分介護給付費負担金で180,703千円
- ・過年度分介護給付費負担金で8,004千円

2 財政安定化基金支出金

(5款2項1目) 交付金

交付金は、今年度の収入はありませんでした。

3 県補助金

(5款3項1目) 地域支援事業交付金（介護予防・日常生活支援総合事業分）

地域支援事業交付金（介護予防・日常生活支援総合事業分）は、4,278千円で前年度対比4.0%の減となりました。

(5款3項2目) 地域支援事業交付金（包括的支援事業分）

地域支援事業交付金（包括的支援事業分）は、4,961千円で前年度対比1.6%の減となりました。

6 財産収入

1 財産運用収入

(6款1項1目) 利子及び配当金

利子及び配当金は、3千円で前年度対比70.0%の減となりました。

・介護給付費準備基金積立金利子で3千円

7 寄附金

1 寄附金

(7款1項1目) 寄附金

寄附金は、今年度の収入はありませんでした。

8 繰入金

1 一般会計繰入金

(8款1項1目) 介護給付費繰入金

介護給付費繰入金は、138,964千円で前年度対比1.5%の減となりました。

(8款1項2目) 地域支援事業繰入金（介護予防・日常生活支援総合事業分）

地域支援事業繰入金（介護予防・日常生活支援総合事業分）は、4,278千円で前年度対比4.0%の減となりました。

(8款1項3目) 地域支援事業繰入金（包括的支援事業分）

地域支援事業繰入金（包括的支援事業分）は、4,842千円で前年度対比3.5%の減となりました。

(8款1項4目) その他一般会計繰入金

その他一般会計繰入金は、40,272千円で前年度対比7.2%の減となりました。

・職員給与費等繰入金で29,287千円

・低所得者保険料軽減繰入金で10,985千円

2 基金繰入金

(8款2項1目) 介護給付費準備基金繰入金

介護給付費準備基金繰入金は、今年度の収入はありませんでした。

9 繰越金

1 繰越金

(9款1項1目) 繰越金

繰越金は、46,381千円で前年度対比41.9%の減となりました。

10 諸収入

1 延滞金、加算金及び過料

(10款1項1目) 第1号被保険者延滞金

第1号被保険者延滞金は、407千円で前年度対比653.7%の増となりました。

2 雑入

(10款2項1目) 第三者納付金

第三者納付金は、今年度の収入はありませんでした。

(10款2項2目) 返納金

返納金は、215千円で前年度対比97.1%の減となりました。

(10款2項3目) 雑入

雑入は、624千円で前年度対比321.6%の増となりました。

・社協委託料等返還金で616千円

2 歳出の決算状況

1 総務費

1 総務管理費

(1款1項1目) 一般管理費

一般管理費は、20,420千円で前年度対比14.4%の減となりました。

- ・介護担当職員の人件費で13,378千円
- ・会計年度任用職員の人件費で2,138千円
- ・介護保険料電算処理業務委託料で833千円
- ・介護報酬改定等に伴うシステム改修業務委託料で1,483千円
- ・事務処理システム電算機器借上料で2,315千円

2 運営協議会費

(1款2項1目) 介護保険運営協議会費

介護保険運営協議会費は、39千円で前年度対比71.9%の減となりました。

- ・介護保険運営協議会委員報酬で39千円

3 趣旨普及費

(1款3項1目) 趣旨普及費

趣旨普及費は、99千円で前年度対比141.5%の増となりました。

4 徴収費

(1款4項1目) 賦課徴収費

賦課徴収費は、526千円で前年度対比38.9%の減となりました。

- ・印刷製本費で99千円
- ・保険料額の通知や納付書送付に係る通信運搬費で390千円

5 介護認定審査会費

(1款5項1目) 介護認定審査会費

介護認定審査会費は、5,479千円で前年度対比15.7%の増となりました。

- ・認定調査員の人件費で2,692千円
- ・審査判定資料となる医師の意見書作成手数料で2,138千円
- ・介護認定調査業務委託料で429千円

(1款5項2目) 認定審査会共同設置負担金

認定審査会共同設置負担金は、2,311千円で前年度対比10.3%の減となりました。

2 保険給付費

1 介護サービス等諸費

(2款1項1目) 居宅介護サービス給付費

居宅介護サービス給付費は、289,034千円で前年度対比4.5%の減となりました。

(2款1項2目) 特例居宅介護サービス給付費

特例居宅介護サービス給付費は、今年度の支出はありませんでした。

(2款1項3目) 地域密着型介護サービス給付費

地域密着型介護サービス給付費は、81,546千円で前年度対比3.1%の減となりました。

(2款1項4目) 特例地域密着型介護サービス給付費

特例地域密着型介護サービス給付費は、今年度の支出はありませんでした。

(2款1項5目) 施設介護サービス給付費

施設介護サービス給付費は、546,935千円で前年度対比2.4%の減となりました。

(2款1項6目) 特例施設介護サービス給付費

特例施設介護サービス給付費は、今年度の支出はありませんでした。

(2款1項7目) 居宅介護福祉用具購入費

居宅介護福祉用具購入費は、1,187千円で前年度対比92.4%の増となりました。

(2款1項8目) 居宅介護住宅改修費

居宅介護住宅改修費は、1,533千円で前年度対比7.3%の減となりました。

(2款1項9目) 居宅介護サービス計画給付費

居宅介護サービス計画給付費は、39,007千円で前年度対比4.3%の増となりました。

(2款1項10目) 特例居宅介護サービス計画給付費

特例居宅介護サービス計画給付費は、今年度の支出はありませんでした。

2 介護予防サービス等諸費

(2款2項1目) 介護予防サービス給付費

介護予防サービス給付費は、15,124千円で前年度対比7.8%の増となりました。

(2款2項2目) 特例介護予防サービス給付費

特例介護予防サービス給付費は、今年度の支出はありませんでした。

(2款2項3目) 地域密着型介護予防サービス給付費

地域密着型介護予防サービス給付費は、今年度の支出はありませんでした。

(2款2項4目) 特例地域密着型介護予防サービス給付費

特例地域密着型介護予防サービス給付費は、今年度の支出はありませんでした。

(2款2項5目) 介護予防福祉用具購入費

介護予防福祉用具購入費は、514千円で前年度対比166.3%の増となりました。

(2款2項6目) 介護予防住宅改修費

介護予防住宅改修費は、928千円で前年度対比23.0%の減となりました。

(2款2項7目) 介護予防サービス計画給付費

介護予防サービス計画給付費は、3,950千円で前年度対比1.6%の増となりました。

(2款2項8目) 特例介護予防サービス計画給付費

特例介護予防サービス計画給付費は、今年度の支出はありませんでした。

3 その他諸費

(2款3項1目) 審査支払手数料

審査支払手数料は、498千円で前年度対比1.0%の増となりました。

4 高額介護サービス等費

(2款4項1目) 高額介護サービス費

高額介護サービス費は、24,092千円で前年度対比2.8%の減となりました。

(2款4項2目) 高額介護予防サービス費

高額介護予防サービス費は、2千円となりました。

5 高額医療合算介護サービス等費

(2款5項1目) 高額医療合算介護サービス費

高額医療合算介護サービス費は、2,790千円で前年度対比3.2%の減となりました。

(2款5項2目) 高額医療合算介護予防サービス費

高額医療合算介護予防サービス費は、今年度の支出はありませんでした。

6 特定入所者介護サービス等費

(2款6項1目) 特定入所者介護サービス費

特定入所者介護サービス費は、62,208千円で前年度対比3.7%の減となりました。

(2款6項2目) 特例特定入所者介護サービス費

特例特定入所者介護サービス費は、今年度の支出はありませんでした。

(2款6項3目) 特定入所者介護予防サービス費

特定入所者介護予防サービス費は、今年度の支出はありませんでした。

(2款6項4目) 特例特定入所者介護予防サービス費

特例特定入所者介護予防サービス費は、今年度の支出はありませんでした。

3 地域支援事業費

1 介護予防・生活支援サービス事業費

(3款1項1目) 介護予防・生活支援サービス事業費

介護予防・生活支援サービス事業費は、23,175千円で前年度対比0.8%の増となりました。

- ・訪問型サービス費で4,648千円
- ・通所型サービス費で18,496千円

(3款1項2目) 介護予防ケアマネジメント事業費

介護予防ケアマネジメント事業費は、1,968千円で前年度対比23.0%の増となりました。

2 一般介護予防事業費

(3款2項1目) 一般介護予防事業費

一般介護予防事業費は、5,708千円で前年度対比0.6%の増となりました。

3 包括的支援事業・任意事業費

(3款3項1目) 生活支援体制整備事業費

生活支援体制整備事業費は、7,576千円で前年度対比1.8%の増となりました。

- ・生活支援体制整備事業委託料で7,539千円

(3款3項2目) 在宅医療・介護連携推進事業費

在宅医療・介護連携推進事業費は、2,461千円で前年度対比1.4%の増となりました。

- ・在宅医療・介護連携推進事業委託料で2,461千円

(3款3項3目) 認知症総合支援事業費

認知症総合支援事業費は、151千円で前年度対比259.5%の増となりました。

- ・講演会の講師等謝礼で30千円
- ・認知症の様態に応じたサービス提供の流れをまとめた認知症ケアパス印刷に係る印刷製本費で83千円

(3款3項4目) 地域ケア会議推進事業費

地域ケア会議推進事業費は、50千円で前年度対比42.5%の減となりました。

- ・地域ケア会議委員報酬で50千円

(3款3項5目) 包括的支援事業費

包括的支援事業費は、14,054千円で前年度対比10.5%の減となりました。

- ・介護支援専門員の人件費で3,314千円
- ・地域包括支援センター電算機器借上料で224千円
- ・職員出向に関する負担金で9,793千円

(3款3項6目) 任意事業費

任意事業費は、400千円で前年度対比42.4%の減となりました。

- ・成年後見制度利用支援事業扶助費で216千円

4 その他諸費

(3款4項1目) 審査支払手数料

審査支払手数料は、53千円で前年度対比6.0%の増となりました。

4 基金積立金

1 基金積立金

(4款1項1目) 積立金

積立金は、54,395千円で前年度対比13.4%の増となりました。

5 公債費

1 公債費

(5款1項1目) 利子

利子は、今年度の支出はありませんでした。

2 財政安定化基金償還金

(5款2項1目) 財政安定化基金償還金

財政安定化基金償還金は、今年度の支出はありませんでした。

6 諸支出金

1 償還金及び還付加算金

(6款1項1目) 第1号被保険者保険料還付金

第1号被保険者保険料還付金は、262千円で前年度対比31.9%の減となりました。

(6款1項2目) 償還金

償還金は、7,693千円で前年度対比43.6%の増となりました。

- ・国・県補助金等返還金で7,693千円

2 繰出金

(6款2項1目) 一般会計繰出金

一般会計繰出金は、7,593千円で前年度対比31.8%の減となりました。

後期高齢者医療特別会計

後期高齢者医療特別会計

後期高齢者医療制度は令和3年度で制度施行後14年を経過し、安定した運営を行っております。

保険料の均等割額の軽減については、後期高齢者医療制度の発足時から本則の7割軽減にさらに軽減割合を上乗せする特例措置が設けられてきましたが、世代間の医療費負担の公平等を図る観点から令和元年度以降段階的に見直しを実施され、令和3年度からは本則の7割軽減に戻りました。

令和3年度の平均被保険者数は1,664人で、前年度対比1.2%の減となり、療養給付費は1,202,945千円で前年度対比5.7%の増、1人当たりの療養給付費は722,924円で前年度対比7.0%の増となっております。

一方、保険料収入は68,247千円で前年度対比2.3%増加し、収納率は99.72%で前年度より0.12ポイント低くなりました。

令和3年度の実質収支は歳入決算額100,366千円、歳出決算額99,751千円で614千円の黒字決算となりました。

1 歳入の決算状況

1 後期高齢者医療保険料

1 後期高齢者医療保険料

(1款1項1目) 後期高齢者医療保険料

後期高齢者医療保険料は、68,247千円で前年度対比2.3%の増となりました。

2 使用料及び手数料

1 手数料

(2款1項1目) 督促手数料

督促手数料は、17千円で前年度同額となりました。

3 繰入金

1 一般会計繰入金

(3款1項1目) 事務費繰入金

事務費繰入金は、4,009千円で前年度対比17.3%の減となりました。

(3款1項2目) 保険基盤安定繰入金

保険基盤安定繰入金は、27,052千円で前年度対比0.4%の減となりました。

(3款1項3目) 健診費繰入金

健診費繰入金は、180千円で前年度対比0.6%の減となりました。

4 繰越金

1 繰越金

(4款1項1目) 繰越金

繰越金は、787千円で前年度対比76.1%の増となりました。

5 諸収入

1 延滞金、加算金及び過料

(5款1項1目) 延滞金

延滞金は、6千円の皆増となりました。

(5款1項2目) 過料

過料は、今年度の収入はありませんでした。

2 償還金及び還付加算金

(5款2項1目) 保険料還付金

保険料還付金は、69千円で前年度対比885.7%の増となりました。

(5款2項2目) 還付加算金

還付加算金は、今年度の収入はありませんでした。

3 雑入

(5款3項1目) 雑入

雑入は、今年度の収入はありませんでした。

2 歳出の決算状況

1 総務費

1 総務管理費

(1款1項1目) 一般管理費

一般管理費は、309千円で前年度対比25.1%の増となりました。

2 徴収費

(1款2項1目) 徴収費

徴収費は、3,568千円で前年度対比17.9%の減となりました。

- ・後期高齢者医療保険料電算処理業務委託料で2,011千円
- ・後期高齢者医療保険料徴収システム機器借上料で1,039千円

2 後期高齢者医療広域連合納付金

1 後期高齢者医療広域連合納付金

(2款1項1目) 後期高齢者医療広域連合納付金

後期高齢者医療広域連合納付金は、95,186千円で前年度対比1.5%の増となりました。

3 諸支出金

1 償還金及び還付加算金

(3款1項1目) 保険料還付金

保険料還付金は、69千円で前年度対比885.7%の増となりました。

(3款1項2目) 還付加算金

還付加算金は、今年度の支出はありませんでした。

2 繰出金

(3款2項1目) 一般会計繰出金

一般会計繰出金は、619千円で前年度対比70.1%の増となりました。

新潟県営開拓パイロット事業聖籠町特別会計

新潟県営開拓パイロット事業聖籠町特別会計

新潟県営開拓パイロット事業聖籠町特別会計決算額は、歳入は 12,643 千円で前年度対比 14.1%の減、歳出は 8,344 千円で前年度対比 7.8%の減となり、実質収支額は 4,299 千円の黒字決算となりました。

また、維持管理費賦課徴収金の徴収率は 100.0%となりました。

1 歳入の決算状況

1 分担金及び負担金

1 分担金

(1款1項1目) 維持管理費分担金

分担金は、6,689千円で前年度とほぼ同額となりました。

・維持管理費賦課徴収金で6,654千円

2 使用料及び手数料

1 使用料

(2款1項1目) 道路及び水路使用料

使用料は、275千円で前年度対比12.7%の増となりました。

・道路使用料及び排水路使用料で275千円

2 手数料

(2款2項1目) 督促手数料

手数料は、3千円で前年度対比50.0%の増となりました。

・維持管理費督促手数料で3千円

3 財産収入

1 財産売払収入

(3款1項1目) 不動産売払収入

不動産売払収入は、今年度の収入はありませんでした。

(3款2項1目) 利子及び配当金

基金利子収入は、1千円で前年度とほぼ同額となりました。

4 繰越金

1 繰越金

(4款1項1目) 繰越金

繰越金は、5,670千円で前年度対比27.1%の減となりました。

5 諸収入

1 延滞金・加算金及び過料

(5款1項1目) 延滞金

延滞金は、7千円で前年度対比250.0%の増となりました。

2 歳出の決算状況

1 総務費

1 総務管理費

一般管理費は、6,344千円で前年度対比25.7%の増となりました。

- ・揚水機場ポンプの光熱水費で1,904千円
- ・送水管等の修繕費で1,931千円
- ・維持管理及び揚水機場ポンプ保守点検の管理業務委託料で1,499千円

2 諸支出金

1 基金費

(2款1項1目) 基金費

基金費は、2,000千円で前年度対比50.0%の減となりました。

- ・基金積立金で2,000千円

