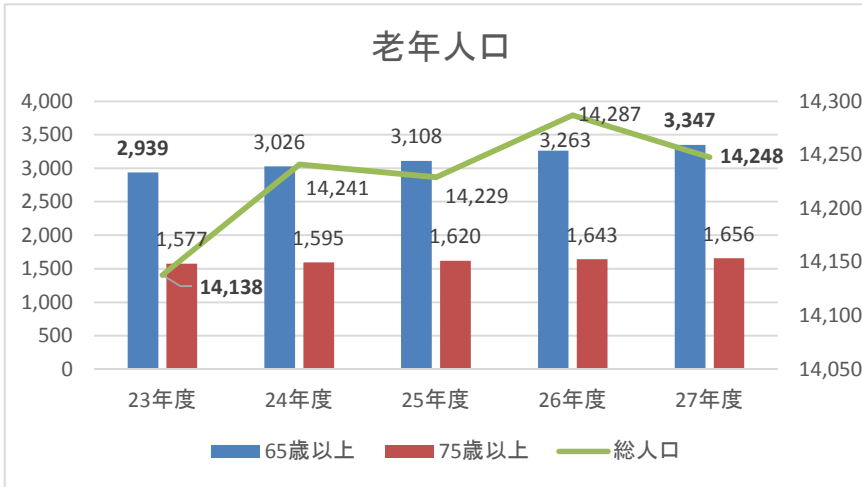


# 町の福祉の動向(H23～H27の5カ年推移)

## 資料2

### 1 老年人口(65歳以上)の推移

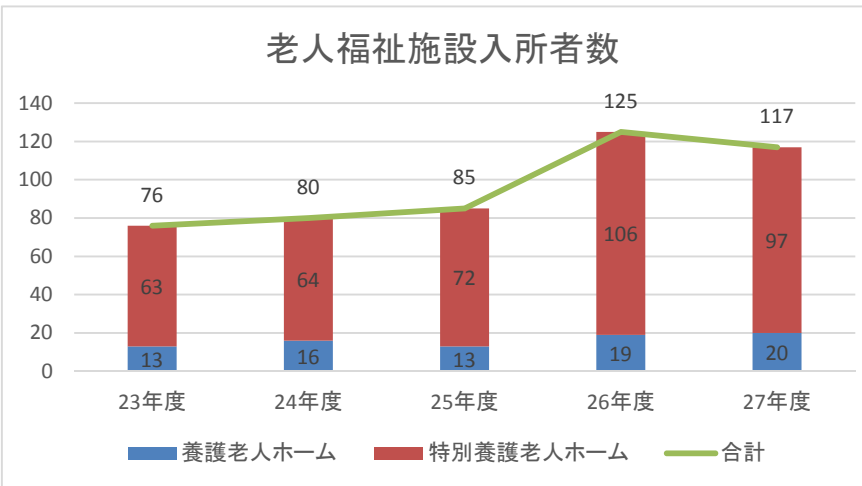


①総人口、老年人口ともに増加傾向  
H23年度からの4カ年で総人口は110人(0.8%)増加、老年人口は408人(13.9%)増加

②総人口に占める老年人口の割合は、H23年度20.8%、H27年度23.5%(2.7ポイント増加したが、老年人口割合は県内市町村で最も低い。)

参考: 県の老年人口割合は29.8%、県内で最も老年人口割合が高いのは阿賀町で45.4%(いずれもH27.7月現在)

### 2 老人福祉施設入所者数の推移



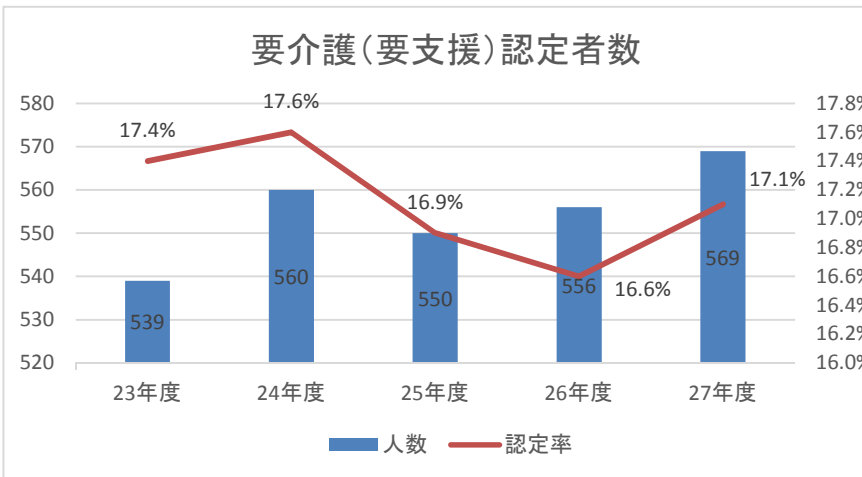
①老人福祉施設入所者数はH23年度から41人(53.9%)増加

②主な入所先は特別養護老人ホーム「聖豊はすがた園」47人、次いで「聖籠まごころの里」が32人(いずれもH27年度入所者数)

③老年人口に占める入所者数の割合は、H23年度2.6%、H27年度3.5%(0.9ポイント増加)

参考: H26年度から特別養護老人ホーム「聖籠まごころの里」32人、「新潟北愛宕の園」4人入所開始

### 3 介護保険1号被保険者における要介護(要支援)認定者数の状況

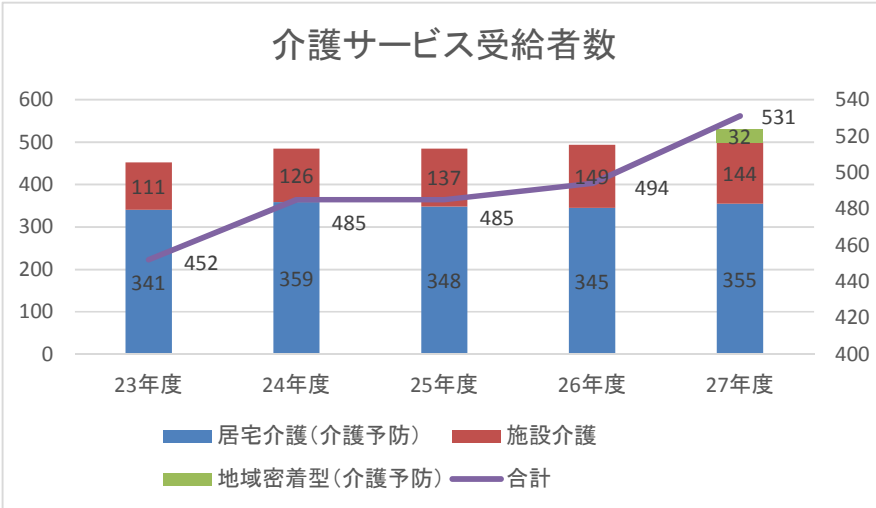


①要介護(要支援)認定者数は増加傾向にあるものの、認定率は県内市町村では7番目の低さ

参考: 県内平均認定率18.8%、市町村では阿賀町が22.6%で最も高く、湯沢町が14.3%で最も低い。聖籠町は17.0%と30市町村中7番目の低さ(いずれもH26.9月末時点)。

②老年人口の増加により、要介護(要支援)認定者は確実に増加することが見込まれる。

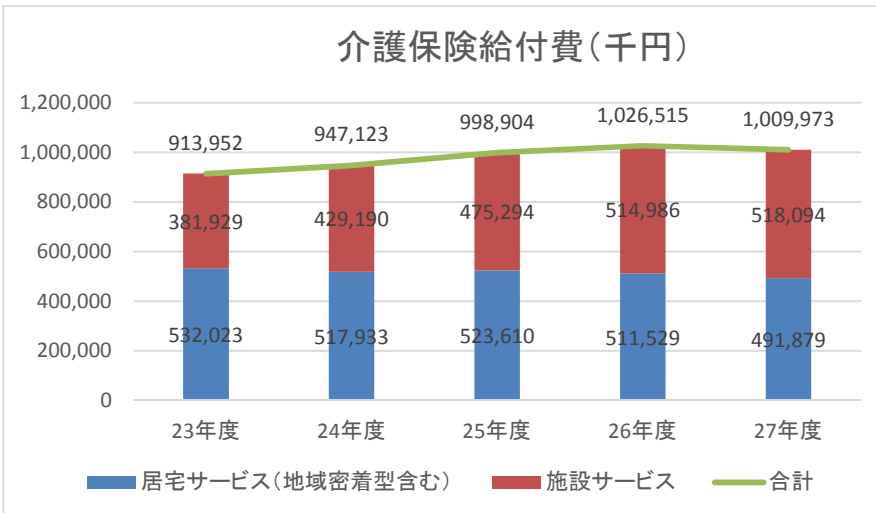
#### 4 介護サービス受給者数の推移



①H23年度からの4か年で、居宅介護(介護予防)サービス受給者数は14人(4.1%)増加、施設介護サービス受給者数は33人(29.7%)増加、全体では79人(17.5ポイント)増加

②老年人口に占める介護サービス受給者数の割合は、H23年度15.4%、H27年度15.9%(0.5ポイント増加)

#### 5 介護保険給付費の推移



①介護保険給付費全体では、H23年度からの4か年で96,021千円(10.5%)増加

②居宅サービスに係る介護保険給付費は微減傾向(H23年度対比△40,144千円)だが、施設サービスに係る給付費は増加傾向(H23年度対比136,165千円)

参考:75歳以上の後期高齢者医療保険事業における医療費総費用額はH23年度からの4か年で125,566千円(11.0%)増加し、1,264,255千円となっている。