

聖籠町公式 SNS



LINE




X

保存版

令和8年4月改訂版

# ごみの出し方辞典



資源の回収にご協力ください

聖籠町生活環境課

# ごみの分別収集について

**午前8時までに出してください！**  
**日によって収集時間が変わります。**

ごみの区分	出す場所等	ごみの出し方	収集日		
			区分	地区	曜日
燃やせるごみ	燃やせるごみステーション	指定袋へ入れて出してください。	毎週	全地区	月・水・金
燃えないごみ	燃えないごみのステーション	おおよそ50cm以下のものは、透明または半透明の袋に入れて出してください。	月1回	山倉地区	第2火曜日
				蓮野地区	第3火曜日
				亀代地区	第4火曜日
スチール缶 アルミ缶	黄色のネット	スプレー缶は、ガスを抜き、穴をあけて出してください。	毎週	全地区	木曜日
空きビン	黄色のコンテナ	ふたととり水洗いして出してください。 金属のふたは「燃えないごみ」へ出してください。	毎週	全地区	木曜日
紙パック	緑色のネット	洗って切り開いて、出してください。	毎週	山倉地区	木曜日
				蓮野地区	
				亀代地区	金曜日
ペットボトル	青色のネット	ふたとラベルを取り、水洗いして出してください。	毎週	山倉地区	木曜日
				蓮野地区	
				亀代地区	金曜日
プラスチック	赤色のネット または 白色のネット	プラマークのあるものを透明または半透明の袋に入れたまま入れてください。	毎週	山倉地区	火曜日
				蓮野地区	
				亀代地区	水曜日
古紙	公会堂などの指定場所	新聞紙、雑誌類、段ボールに分けて出してください。	月1回	山倉地区	第3木曜日
				蓮野地区	
				亀代地区	第3金曜日
蛍光管	公会堂などの指定場所	割れた物、電球は「燃えないごみ」へ出してください。	月1回	全地区	第3金曜日
乾電池	燃やせるごみステーションの回収箱	バッテリー、小型充電式電池は回収していません。詳しくは12、13ページをご覧ください。	—	全地区	随時

# ごみの収集日について

※祝日などによって収集日が変わることがありますので、ごみ収集カレンダーを確認してください。

## ● 毎週収集するごみ

### 山倉地区 ※小学校の学区と一部異なります。

対象 集落	四ツ屋・道賀新田・上大谷内・真野・丸湊・桃山・山倉・中の橋・本諏訪山・山諏訪山・ 本大夫・山大夫・本三賀・ <u>山三賀</u> ・尾沢ヶ丘・ <u>東山</u> ・ひばりが丘
----------	---

月	燃やせるごみ
火	プラスチック
水	燃やせるごみ
木	ペットボトル 紙パック 缶 びん
金	燃やせるごみ

### 蓮野地区 ※小学校の学区と一部異なります。

対象 集落	<u>苔沼</u> ・ <u>聖中ヶ丘</u> ・二本松・外畑・蓮野・杉谷内・正庵・藤寄・大夫興野・甚兵衛橋・ <u>蓮湊</u> ・ <u>蓮湊新田</u> ・別條・八幡・旭ヶ丘
----------	---

月	燃やせるごみ
火	プラスチック
水	燃やせるごみ
木	ペットボトル 紙パック 缶 びん
金	燃やせるごみ

## 亀代地区

対象集落	網代浜・次第浜・亀塚・汐美台
------	----------------

月	燃やせるごみ
火	
水	燃やせるごみ プラスチック
木	缶 びん
金	燃やせるごみ ペットボトル 紙パック

### ● 月1回収集するごみ

#### 燃えないごみ 7、8ページ参照

地区	収集日	出す場所
山倉地区	月1回 (第2火曜日)	燃えないごみのステーション
蓮野地区	月1回 (第3火曜日)	
亀代地区	月1回 (第4火曜日)	

※月によって収集日が変わることがありますので、ごみ収集カレンダーを確認してください。  
(4月と10月は月2回収集を行います。)

#### 古紙 11ページ参照

地区	収集日	出す場所
山倉・蓮野地区	月1回 (第3木曜日)	集落公会堂などの指定場所 ※ごみステーションには出せません
亀代地区	月1回 (第3金曜日)	

※月によって収集日が変わることがありますので、ごみ収集カレンダーを確認してください。  
山倉地区では1月・2月は指定した集落のみ回収となります。(ごみカレンダーの表紙を確認してください。)

#### 蛍光管 12ページ参照

地区	収集日	出す場所
全地区	月1回 (第3金曜日)	集落公会堂などの指定場所 ※ごみステーションには出せません

※月によって収集日が変わることがありますので、ごみ収集カレンダーを確認してください。

# 可燃ごみの指定袋について

- 指定袋は年2回(3月末と9月末)、配布します。

## 1年間の配布枚数

世帯人数	配布枚数	3月		9月	
		大	小	大	小
1人	80枚	大	20枚	大	20枚
		小	20枚	小	20枚
2～3人	100枚	大	30枚	大	30枚
		小	20枚	小	20枚
4～5人	140枚	大	40枚	大	40枚
		小	30枚	小	30枚
6～7人	160枚	大	50枚	大	50枚
		小	30枚	小	30枚
8人以上	180枚	大	60枚	大	60枚
		小	30枚	小	30枚



- **ごみ袋の追加配布について**

紙おむつを使っている乳幼児や紙おむつ券の交付を受けている高齢者、療育手帳や障害者手帳の交付を受けている方がいるご家庭には、申請をすることで、該当者1人につき1ヶ月あたり大袋5枚を追加で配布しています。

対象者	申請方法
乳幼児がいる保護者(満3歳になる月まで)	年齢が分かるものを提示
紙おむつ券の交付を受けている高齢者	高齢者等紙おむつ給付決定通知書を提示
療育手帳をお持ちの方(障害程度A)	療育手帳を提示
障害者手帳をお持ちの方(障害等級1級、2級又は3級)	身体障害者手帳を提示

※申請のあった月分から追加配付します。

- **指定袋がなくなった時**

町で追加配布はしません。町が指定した販売所で購入してください。

<b>販売所</b>	PLANT- 4 聖籠店、北新潟農協聖籠支店、ウオロク次第浜店、金田商店(藤寄)、町内各コンビニエンスストア(取扱いの無い店舗がある場合があります)、聖籠町役場(生活環境課窓口)		
<b>販売価格</b>	家庭用可燃袋	大袋(30ℓ)×10枚：600円	小袋(20ℓ)×10枚：400円
	事業用可燃袋	大袋(35ℓ)×10枚：1,000円	小袋(20ℓ)×10枚：500円

※家庭用可燃ごみ指定袋は役場生活環境課にてリサイクル用製品と交換可能です。


ばか し…… 1袋につき大2枚または小3枚(一度に5袋まで)

発酵促進剤…… 1袋につき大6枚または小10枚(一度に2袋まで)

# 可燃ごみ指定袋の出し方

## 正しい出し方

縛ってあるもの



## 間違った出し方



水が入っているもの  
※水をよく切る



指定袋以外の袋を  
取り付けているもの



縛っていないもの



1枚の袋に入らないもの



燃えないごみが  
入っているもの

間違った出し方を  
されたごみ袋には  
「回収できません」  
シールを貼り、  
回収しません!!



# 燃やせるごみ

ごみの種類	出し方
<b>ビニール・プラスチック製品</b> 	カセットテープ、ビデオテープ、CD、DVD、子どものおもちゃ、バケツ、プランター、雨どいなど。指定袋に入れて出してください。 ※金属部分のあるもので金属部分を分解できないものは、「燃えないごみ」に出してください。
<b>ゴム、皮革類</b> 	くつ、かばんなどの金具は、できるだけはずしてください。
<b>じゅうたん・カーペット</b> 	細かくして指定袋に入れてください。(約60cm四方) ※折って出すことはできません。小さく切ることができない場合は、豊栄環境センターへ直接持ち込むか収集運搬許可業者へ問い合わせてください。(有料)
<b>紙おむつ</b> 	汚物は取り除いてください。
<b>使い捨てカイロ</b> 	燃えないごみと書かれているものも「燃やせるごみ」で出してください。
<b>木製家具(分解できるもの)</b> 	分解して指定袋に入れてください。 ※指定袋に入らない場合は、豊栄環境センターへ直接持ち込むか収集運搬許可業者へ問い合わせてください。(有料)
<b>せん定枝・草・枯れ葉のうち少量のもの</b> 	枝は小さく切って指定袋に入れてください。 ※多量の場合は、豊栄環境センターに直接持ち込むか収集運搬許可業者へ問い合わせてください。(有料)
<b>生ごみ</b> 	よく水をきって指定袋に入れてください。






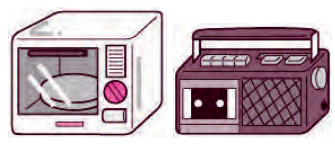

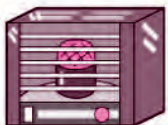
収集運搬許可業者 東高建機作業(株) TEL025-256-2560 聖籠町東港7丁目61-16



必ず聖籠町の指定袋  
 で出してください。  
 他の袋は収集しません！



# 燃えないごみ①

ごみの種類	出し方
<b>金属類、やかん、なべ</b> 	透明または半透明の袋に入れて出してください。 一斗缶は洗浄して、つぶしてください。
<b>傘やベルト、おもちゃなどの燃やせるものと分別して出すもの</b> 	布、ビニール、プラスチック部分は、分別して「燃やせるごみ」に出してください。 傘の骨は、しばって出してください。
<b>ガラス・せともの・コップ・茶碗・皿・鏡・急須など</b> 	割れたガラスや刃物は、厚紙や布に包んで危険のないようにし、中身が分かるよう、目立つところに「ガラス」などを書いて、透明または半透明の袋に入れてから出してください。 
<b>トタン板・ブリキ・金属製の波板</b> 	180cm×90cm以下に折り曲げて、束ねてから出してください。丸めては出せません。
<b>小型家電品</b> 	携帯電話、ラジカセ、掃除機、扇風機、電子レンジ、炊飯器、トースター、アイロン、ミシン、DVDプレーヤー、ビデオデッキなどの小型の家電製品です。電池を使用している製品は電池を外してから出してください。外した電池が充電式の場合は13ページの方法で捨ててください。
<b>電球・割れた蛍光管</b> 	<ul style="list-style-type: none"> <li>透明または半透明の丈夫な袋に入れて(割れたものは厚紙などに包む。)、<b>「燃えないごみ」</b>として出してください。</li> <li><b>「蛍光管」</b>としては出さないでください。(回収できません。)</li> </ul>
<b>石油ストーブ</b> 	<u>タンクの中身を空にしてから</u> 出してください。
<b>その他</b> 	プラスチック製品の例外として、ポリタンク(中身は空にして)、クーラーボックス、スーツケース、スコップは <b>「燃えないごみ」</b> として出してください。 それ以外のプラスチック製品は、 <b>「燃やせるごみ」</b> か直接搬入してください。

およそ50cm以下のものは、透明または半透明の袋に入れて出しましょう。



肥料袋、段ボール箱、紙袋など中身の見えない袋に入れて出した場合は収集しません！

## 燃えないごみ② (以前不燃粗大ごみとして出していたごみ)

木製家具など可燃性のものは、大きなものでも「燃やせるごみ」です。分解して指定袋に入れるか、分解しないで豊栄環境センターへ直接搬入(有料)してください。

ごみの種類	出し方
<ul style="list-style-type: none"> <li>● 金属製の家具(スチール家具、棚、本棚、テレビ台など)</li> <li>● 金属製の机(学習机、事務机など)</li> <li>● パイプベッド</li> <li>● 金属製の椅子(折りたたみ、座椅子以外のもの)</li> <li>● ガスレンジ・ガステーブル</li> <li>● 網戸・戸(金属製)</li> <li>● サッシ</li> <li>● 自転車(トレーニング用含む)</li> <li>● 一輪車(作業用)</li> <li>● 脚立・はしご(金属製)</li> <li>● スキー板・スノーボード</li> <li>● ビーチパラソル</li> <li>● ドレッサー(鏡台)</li> <li>● 老人車</li> </ul>	<p>左記に指定したもので、大きさは<b>60cm×90cm×150cm以内</b>のものを出してください。</p> <p>家具類はできるだけ解体してから出してください。</p> <p>電化製品や自転車は、買い替える時になるべく業者に引取ってもらうようにしてください。</p> <p>※注意</p> <ol style="list-style-type: none"> <li>1. 木製家具は出さないでください。 (「燃やせるごみ」です！)</li> <li>2. ベッドのマットは分解し、スプリングは「燃えないごみ」に、スポンジ・カバーは「燃やせるごみ」に出してください。</li> <li>3. 家電リサイクル対象家電、機械器具、コンプレッサー等は出せません。収集運搬許可業者(有料)、または専門業者・販売店等にご相談のうえ、処分してください。</li> <li>4. 農業用機械及び部品(トラクターの刃、パイプ等)は出せません。購入店等にご相談のうえ、処分してください。</li> </ol>



ごみステーションに出すことができる「燃えないごみ」は、60cm×90cm×150cm以内なんだね。



# 資源ごみ

貴重な資源の回収にご協力ください。

ごみの種類	出し方
<p>空き缶 (アルミ缶及びスチール缶) 穴を空けたスプレー缶</p> 	<p>袋から出して黄色のネットに入れてください。 水で洗い、汚れを取ってから出してください。 迷ったときは、左記のマークを確認してください。 ※自動車などのオイルの缶、一斗缶などの大きな缶は「燃えないごみ」に出してください。 ※農薬など薬品の缶は出せません。 ※ジェット方式のものはハンドルを外してください。 ※スプレー缶は必ず中身を空にして、火の気の無い屋外で穴を空けてから出してください。 そのまま出すと爆発事故の原因となり、大変危険です。</p>
<p>ガラスびん (薬品以外のもの)</p> 	<p>袋から出して黄色のコンテナに入れてください。 ①薬品以外のものに限りです。 ②中身を空にしてサッと水洗いする。 ③王冠、キャップをはずす。 ※割れたガラスを入れてはいけません。 ※金属のふたは「燃えないごみ」へ出してください。</p>
<p>紙パック</p> 	<p>袋から出して緑色のネットに入れてください。 ※切り開いた紙パックを出してください。 ※内側が銀色や茶色のものは入れないでください。 ※金具のついているパックは、金具をはずしてください。</p>
<p>ペットボトル</p> <p><b>洗って下さい</b></p> 	<p>袋から出して青色のネットに入れてください。 ※ラベル、キャップをはずして、洗ってから出してください。 ※ラベル、キャップは「プラスチックごみ」へ出してください。 ※似ているものに塩ビボトルがあります。底に横のスジのあるものは、「プラスチックごみ」へ出してください。</p>

# プラスチックごみ(プラスチック製容器包装類)

分別収集する「プラスチックごみ」は容器包装類のプラスチックです(バケツやおモチャ、カセットテープなどは「燃やせるごみ」へ!)



プラスチックマーク

## ●出し方

1. 赤色または白色のネットに出してください。
2. 容器や包装物でプラスチックマークのついているものを出してください。  
※箱や袋をよく確認してください。
3. 汚れがついているものは必ず洗って水分を取ってから出してください。  
※汚れているプラスチックごみが入っている袋は回収しません。  
汚れているものは「燃やせるごみ」へ分別してください。
4. 透明または半透明の袋を出してください。  
※色付きの袋を出したプラスチックごみは回収しません。  
※袋に入れず、ばらばらのままネットに直接入れるのは絶対にやめてください。








## ●出せないもの

- ・部品に金属が含まれているもの(おもちゃ等)






プラスチック製品は、「燃やせるごみ」でプラスチックマークがついているものが、「プラスチックごみ」なんだね。

## プラスチック製容器包装の種類(ごみとして出せるもの)

種類	具体例
<b>ボトル類</b> 	ソースや食用油の容器、シャンプー・洗剤の容器など
<b>袋・ラップ類</b> 	レジ袋、お菓子・パン・冷凍食品などの袋、ラップ、包装用フィルム(タバコ、ポケットティッシュなどのもの)、ペットボトルのラベル、詰め替え用洗剤の袋など ※値札などのシールは、はがさなくてもかまいません。
<b>カップ・パック類</b> 	卵パック、くだものや野菜の入っていたパック、カップラーメンの容器、コンビニ弁当の容器、アイスクリームの容器など ※オードブル用の容器等で大きいものは切るなどして袋に入れてください。
<b>チューブ類 及び キャップ類</b> 	マヨネーズやケチャップ、わさびの容器、はみがき粉の容器、チューブや洗剤のキャップ、ペットボトルのキャップなど
<b>クスリの包装類</b> 	錠剤やカプセルなどの薬の容器包装類
<b>食品トレイ類</b> 	色つきトレイ、白色トレイなど
<b>発泡スチロール類</b> 	砕いて出してください。

# 古紙

## 古紙の分け方

区 分	内 容
<b>新聞紙</b> 	新聞紙のみ出してください。 広告チラシは混ぜないでください。(雑誌類)
<b>雑誌類</b> 	週刊誌・コミック誌・写真誌・広告チラシ・パンフレット・ダイレクトメール等の内容物・封筒・紙袋・菓子箱・ティッシュの箱などです。 封筒やティッシュ箱のフィルムは「プラスチックごみ」です。
<b>段ボール</b> 	段ボールのみ出してください。 ※ホチキスの針は「燃えないごみ」、ガムテープは「燃やせるごみ」として出してください。

- 新聞、雑誌、段ボールごとに分けて、十文字に束ねてください。
- デパート等の紙袋につめては出せません。
- 各集落の指定場所に出してください。
- 山倉地区の一部集落は1・2月はお休みになりますが、希望のあった集落については回収を行います(実施する集落については、ごみ収集カレンダーの表紙をご覧ください)。

週刊誌や広告チラシ、菓子箱などは、まとめてしばって出せるんだね。



古紙の分別がごみ減量化のポイントなんだ♪

## 回収場所

集 落	指 定 場 所
中の橋	区長宅(※詳しくは集落区長にご確認ください。)
聖中ヶ丘	区長宅(※詳しくは集落区長にご確認ください。)
蓮潟	公会堂・町歴史資料展示館向かい・山の口生活改善センター
二本松	児童遊園敷地内にあるコンテナ(消防小屋の脇)
ひばりが丘	指定資源ごみ収集場所(※詳しくは集落区長にご確認ください。)
汐美台	亀代地区公民館(玄関脇)
上記以外の集落	公会堂・ふれあいセンター・集落開発センターなどの指定された場所

※ごみステーションには出せません!

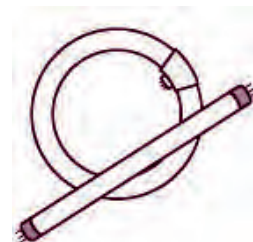
## 蛍光灯

- ・専用の回収箱(青)に出してください。
- ・割れたものは回収しません。(丈夫な袋に入れ、「燃えないごみ」に出してください。)
- ・蛍光灯の紙カバーをつけて出してください。
- ・蛍光灯は割れると危険ですので、回収箱は前日に設置します。

※電球は、「燃えないごみ」に出してください。

### 収集場所

集 落	指 定 場 所
中の橋	集落ごみステーション
聖中ヶ丘	区長宅(※詳しくは集落区長にご確認ください。)
蓮湯	公会堂・町歴史資料展示館向かい・山の口生活改善センター
ひばりが丘	指定資源ごみ収集場所(※詳しくは集落区長にご確認ください。)
汐美台	亀代地区公民館(玄関脇)
上記以外の集落	公会堂・ふれあいセンター・集落開発センターなどの指定された場所



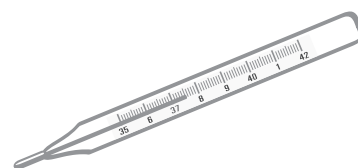
## 乾電池・ボタン電池

- ・回収箱を燃やせるごみのステーションに設置しています。
- ・随時回収していますので回収日は設定しません。
- ・ボタン電池は、安全のため1つずつ両面に必ずセロハンテープなどを貼り、絶縁して出してください。
- ・バッテリー(鉛蓄電池)は回収しませんので、ガソリンスタンドや販売店などで引き取ってもらってください。



## 水銀体温計・温度計・血圧計

- ・回収箱を役場及び結いハートの玄関に設置しています。
- ・ケースがあれば、入れたまま出してください。
- ・その他水銀が使用されている製品を廃棄するときは、役場生活環境課までご連絡ください。



※水銀を使用している体温計や温度計は内部が銀色のものです。内部が赤い温度計等は「燃えないごみ」として出してください。

# 小型充電式電池(リチウムイオン電池など)

小型充電式電池とは、充電して繰り返し使える電池(二次電池)のことで、さまざまな家電製品に使用されています。町で収集していますので、ルールをしっかりと守って出してください。

## ●出せるもの

小型充電式電池単体	小型充電式電池使用製品
 リチウムイオン電池 ニカド電池 ニッケル水素電池	 モバイルバッテリー 電子たばこ 携帯電話・スマートフォン・タブレット
 電動シェーバー 電動歯ブラシ	 携帯ゲーム機 ワイヤレスイヤホン ハンディ扇風機

※膨張したものでも出すことができます。

※上記に無いもので、出したいものがあるときは聖籠町役場生活環境課にご相談ください。

## ●出し方

### 1. 出す前の準備

発火を防止するため、以下の作業を必ず行ってください。

- ・電池の端子(金属の部分)にビニルテープやセロハンテープを貼って絶縁してください。
- ・完全に放電させてください。(電池残量が0の状態にしてください)



ペール缶

### 2. 出せる場所

下記の施設に置かれているペール缶に入れてください。





施設名	開館時間	休館日
町民会館	8:30 ~ 21:30	毎週月曜日(当日が祝日の場合はその翌日)、 12月28日~翌年1月3日
亀代地区多目的屋内運動場	9:00 ~ 21:30	

※小型充電式電池のお問い合わせは上記施設ではなく、役場生活環境課までお願いします。

### 3. 出すときの注意点

- ・ペール缶に入れるときは投げ入れず、優しく入れてください。
- ・電池が取り外せる小型家電は必ず取り外して、電池のみを出してください。取り外した後の家電は「燃えないごみ」になります。取り外すのが難しいものはそのまま出してください。(無理やり取り外すことは絶対にしないでください。)

下記の品目は店舗での回収も行われています。

小型充電式電池単体 及び モバイルバッテリー (膨張しているものは除く)	 リサイクルマーク    があり、(一社)JBRCの会員企業が作ったものは家電量販店が回収しています。店舗カウンターへお渡しください。 回収協力店及び会員企業名簿はJBRCホームページ( <a href="https://www.jbrc.com">https://www.jbrc.com</a> )にてご確認ください。
携帯電話・スマートフォン・タブレット	携帯電話販売店で回収しています。詳しくは(一社)電気通信事業者協会ホームページ( <a href="https://www.tca.or.jp/mobile-recycle">https://www.tca.or.jp/mobile-recycle</a> )をご確認ください。
電子たばこ	Ploom、with、glo、Vuse 製品はたばこ販売店等で回収しています。(IQOS製品は除く)対象店舗は(一社)日本たばこ協会ホームページにてご確認ください。( <a href="https://www.tioj.or.jp/recycling/index.html">https://www.tioj.or.jp/recycling/index.html</a> )

# 町で回収しないごみ

## 1 家電リサイクル法対象品目

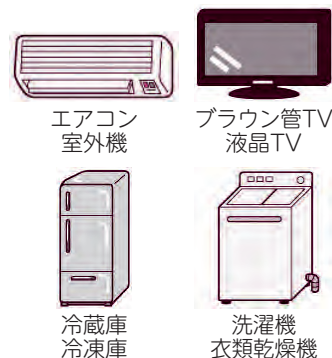
家電リサイクル法では、不要になった『エアコン』、『テレビ』、『冷蔵庫・冷凍庫』、『洗濯機・衣類乾燥機』の4品目を廃棄する場合、消費者へは「リサイクル料金の負担」、販売店へは「引き取りと家電メーカーへの引き渡し」、家電メーカーへは「リサイクル」を義務付けています。

このため、対象となる4品目については、町で回収は行いませんのでご注意ください。(豊栄環境センターへ直接搬入することもできません。)

### ● 処分の方法

- ① 購入した家電販売店で引き取ってもらう。
- ② 買い替えをする家電販売店に引き取ってもらう。
- ③ 町のごみ収集運搬許可業者に収集を依頼する。

※リサイクル料金のほかに収集運搬費用がかかります。



- ④ 自分で指定引き取り場所へ持ち込む。…収集運搬費用は不要です。

リサイクル料金の支払い	事前に郵便局でリサイクル料金を支払ってください。(別途振込手数料が必要です。)	
家電の持ち込み	処分したい家電と家電リサイクル券を下記の指定引き取り所へお持ち込みください。	
最寄りの指定引き取り場所	神田商店	日本通運(株)新潟物流事業所
所在地・電話番号	新発田市曾根622 Tel0254-28-7730	新潟市中央区万代3-5-26 Tel025-244-9121
地図		

※リサイクル料金はメーカーにより異なります。

詳しくは、「一般財団法人家電製品協会 家電リサイクル券センター」ホームページをご確認いただくか、コールセンターにお問い合わせください。

Tel0120-319-640 URL <https://www.rkc.aeha.or.jp/>

※郵便局へのお問い合わせはお控えください。

※収集運搬費用は家電販売店、収集運搬許可業者へお問い合わせください。

町のごみ収集運搬許可業者

業者名	住所	電話番号
東高建機作業(株)	聖籠町東港7丁目61-16	Tel025-256-2560

## 2 家庭用パソコン

家庭用パソコンは、メーカーが回収し、リサイクルを行っています。処分の際は、メーカーに申し込みを行ってください。町で回収は行いませんのでご注意ください。（豊栄環境センターへ直接搬入することもできません。）



### ● 処分の方法

- ① 処分したいパソコンにPCリサイクルマークがついているかを確認。
- ② 電話またはインターネットでメーカーに回収を申し込む。
- ③ 「エコゆうパック伝票」を受け取り。

#### PCリサイクルマークのついている製品の場合

- ・申し込み後、メーカーから「エコゆうパック伝票」が送られてきます。
- ・H15年10月以降に販売された家庭用パソコンは、購入価格にリサイクル料金が含まれていますので、追加費用はかかりません。





#### PCリサイクルマークがついていない製品の場合

- ・メーカー指定の支払い方法でリサイクル料金を振り込みます。（別途振込手数料がかかる場合があります。）
- ・振り込み後、メーカーから「エコゆうパック伝票」が送られてきます。

- ④ パソコンを梱包し、「エコゆうパック伝票」を貼り付け、郵便局に持ち込むか、戸口集荷を依頼。

メーカーの連絡先や最新のリサイクル料金など詳しくは、「一般社団法人パソコン3R推進協会」でご確認ください。（TEL03-5282-7685 URL <https://www.pc3r.jp>）

## 3 その他

ごみの種類	処理方法・排出基準
有毒物質を含むもの （農薬、劇薬など） 	専門業者や販売店に引き取りを相談してください。
爆発の危険性のあるもの （ガスボンベ、消火器など） 	
引火の危険性のあるもの （ガソリン、灯油、軽油、ペンキなど） 	
車両関係 （バッテリー、タイヤ、バイクなど） 	
農機具、農業用ビニール	

一時的に多量に出るごみ (引っ越し、大掃除などによるごみ)	収集運搬許可業者へ問い合わせてください。(有料)
小さく切ることができない畳、 じゅうたん、カーペットなど	燃やせるごみは3m×90cm×70cmまで、燃えないごみは、180cm×90cm×70cmまでのごみであれば、豊栄環境センターへ直接持ち込むこともできます。(有料)
大型の金属製家具 (150cm×90cm×60cm以上のもの)	
丸太、角材、木製家具、布団 (可燃性粗大ごみ)	豊栄環境センターに直接持ち込むか、収集運搬許可業者へ問い合わせてください。(有料) 豊栄環境センターへ持ち込むときは、丸太、角材は直径20cm、長さ3m以内にしてください。(建築廃材は持ち込めません。)
スプリングの入ったもの (マットレス、ソファなど)	可燃物(マットのスポンジ・カバー)と不燃物(スプリング)分解できない場合は、豊栄環境センターに直接持ち込むか、収集運搬許可業者へ問い合わせてください。(有料)
家庭から出される廃材類 (土砂、ブロック、瓦など)	施工業者に引き取ってもらってください。 少量であれば豊栄環境センターへ持ち込むこともできます。(有料)
犬(15kg未満の中型犬まで)、 猫など小動物の死骸	豊栄環境センターへ持ち込むことができます。(ペットの場合は有料) ※合同火葬のため、遺骨はお返しできません。 飼い犬が死亡した場合は、町生活環境課へ届出が必要です。
焼却灰	少量であれば豊栄環境センターへ持ち込むことができます。(有料) 持ち込みの際は透明または半透明の袋に入れてください。

美しい町づくりは、正しい  
ごみ出しから始まります。  
皆様の温かいご協力をお願いいたします。



# 豊栄環境センターのご案内

●ごみを直接搬入できます。

## 【搬入の流れ】

- ①受付時間内に、直接ごみを持っていく。(予約の必要はありません。)
- ②車を駐車場に停めて、豊栄環境センターの受付場所で「廃棄物処理依頼書」を記入。  
(依頼書の用紙は役場生活環境課にもあります。)
- ③車ごと計量 → ごみの搬入 → 車ごと計量
- ④代金の支払い。  
※下記区分のとおり分別は必須ですが、町指定袋に入れる必要はありません。  
剪定枝は枝1本の直径20cm以内、長さ3m以内(事業所の場合は70cm以内)、幅90cm以内のものが上限となります。

【受付時間・料金】※令和8年6月から搬入料金に変更されます。 [令和8年4月現在]

区分	受付時間(祝日・休日を除く)		料金	
			家庭系	事業系
燃やすごみ	月～土曜日	[平日] 午前8:30～12:00 午後1:00～ 4:00	令和8年5月31日まで 60円/10kg ※自治会適用	130円/10kg
燃えないごみ			[土曜日] 午前8:30～12:00 午後1:00～ 3:00	
粗大ごみ				
埋立ごみ				
小動物の死体			ペットの場合 1体 1,500円	

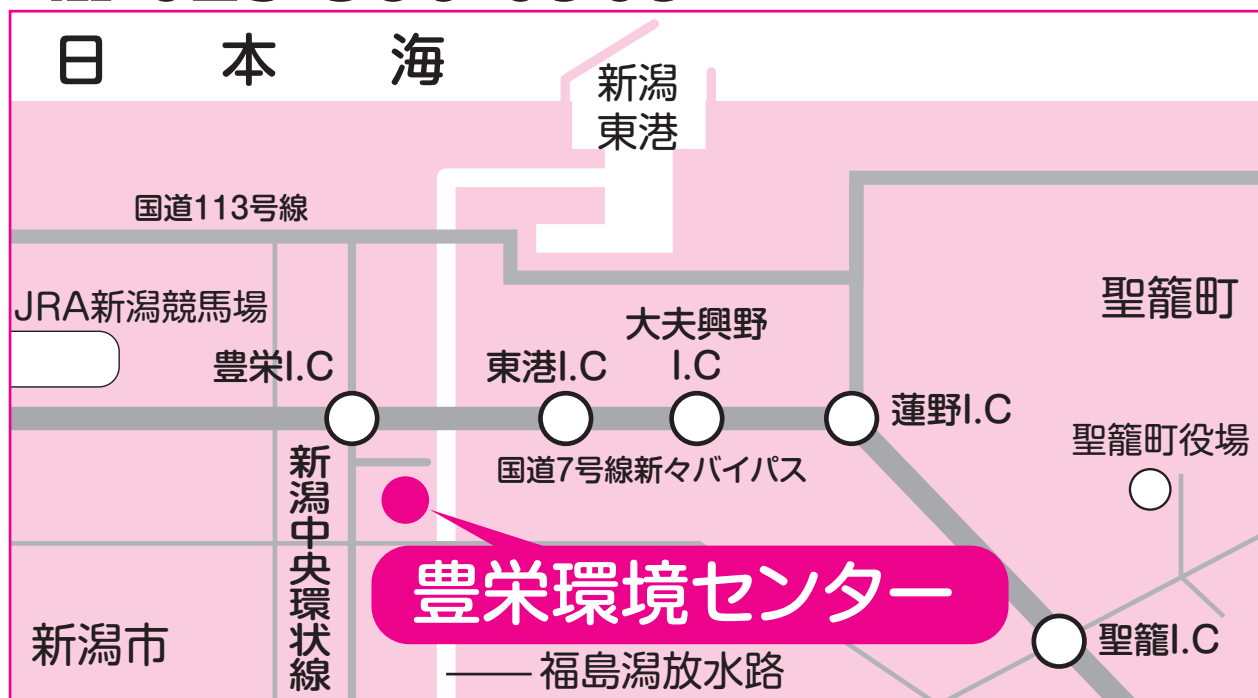
料金は、計量時に現金で支払いとなります。小銭の用意をお願いします。

※火災の場合は罹災証明提示により、無料となります。(詳細は豊栄環境センターへお問い合わせください。)

家財のみ(本人か業者搬入可能)。なお、建築廃材やあくは産業廃棄物扱いとなります。

※ペットでない動物は、減免措置があります。

**TEL 025-386-0909** 新潟市北区浦ノ入418



# ごみ分別Q & A

## Q. じゅうたんやマットレスなど、大きなものはどうやって出すの？

- A.** マットレス、じゅうたんなどは燃やせるごみです。町の指定袋に入るように細かく切って出してください。  
スプリングの入っているマットレスは、スプリングとそれ以外に分別をしてください。  
分解できない場合は、豊栄環境センターに直接持ち込みしてください。(有料)

## Q. スプレー缶はどうやって出すの？

- A.** スプレー缶は、中にガスが残っているとごみを処理する際の爆発事故の原因になります。  
必ず使い切り、火の気の無い屋外で穴をあけてから、空き缶として出してください。

## Q. 木の机やタンスなどは粗大ごみじゃないの？

- A.** 町で収集している粗大ごみは指定の不燃物のみです。木製のものは、燃やせるごみに分別して出してください。小さく分解できない場合は、豊栄環境センターに直接持ち込みしてください。(有料)

## Q. テレビや冷蔵庫、パソコンはごみステーションに出せないの？

- A.** テレビ、冷蔵庫及び冷凍庫、洗濯機、衣類乾燥機、エアコンは、家電リサイクル法で、メーカーでのリサイクルが義務付けられています。  
町で回収はできないので、小売店や専門業者に引き取りしてもらってください。  
また、パソコンは、小売店でも引き取りはできませんので、メーカーなどに確認してください。詳しくは14ページ及び15ページを参照ください。

## Q. 町で収集するプラスチックごみってどんなごみ？

- A.** 町で分別収集するのは、商品を入れたり包んだりしている容器や包装の類のプラスチックとなります。「よくわからないな？」と思ったら、包装フィルムや商品の表示欄に、プラスチックマークのついているものを確認して、分別してください。

## Q. プラスチックの汚れ、どこまで落とせばいいの？


- A.** 中身をなくし、水などで軽く水洗いするくらいで大丈夫です。  
ただし、洗っても汚れの落ちないものは燃やせるごみに出してください。

## Q. 発泡スチロールもプラスチックごみでいいの？

- A.** 電化製品などを買ったときに緩衝材として使われている発泡スチロールや、食品トレイ(色つきも)などもプラスチックごみとなります。

## Q. 回収時間は前回と一緒ですか？

- A.** 日によって回収ルートを変えています。収集日の午前8時までに指定の場所に出してください。



# ごみの出し方辞典について

「ごみの出し方辞典」は、ごみの品目を五十音(あいうえお)順に並べ、その処理方法をまとめたものです。よくご覧になり、正しく分別したうえで出していただくようお願いします。

## 表の見方

- 「収集」の欄
  - ごみ出しの方法を○印で区分しています。
  - ◎印は、ごみの出し方に指定された処理方法がありますので、ご注意ください。
  - ×印は、町・豊栄環境センターでは収集しないごみです。(専門業者や販売店で処理しなければならないものです。)
- 「条件等」の欄
  - ごみを出す際の注意事項です。
  - 「直接搬入」と記載されているものは、豊栄環境センターへ直接持ち込むことで処分することができるごみです。(有料)

## ～出し方に迷ったら～

捨てるごみの材質を確認しましょう。

木製、 プラスチックマークのないプラスチック製品	燃やせるごみ
金属製、小型家電品	燃えないごみ
プラスチックマークのついたもの	プラスチックごみ

(※テレビや冷蔵庫、冷凍庫、洗濯機、衣類乾燥機、エアコンは、家電リサイクル法対象品目のため、ごみステーションに出すことはできません。また、家庭用パソコンもごみステーションに出すことはできません。)

**\* ごみステーションに出すことができる燃えないごみサイズ  
最大 60cm×90cm×150cm**

# ごみの出し方辞典

品目	収 集					条件等
	燃やせる	燃えない	資源ごみ	直接搬入	その他	
<b>あ</b>						
IHヒーター		○				
アイロン		○				
アイロン台	◎	◎				分解して材質ごとに分別
アコーディオンカーテン						カーテン、カーテンレールを参照
足ふきマット	○				◎	珪藻土マットは『直接搬入』
あぜ波						波板を参照
油紙	○					
油ビン			◎			洗って『ガラスびん』へ
アダプター		○				
雨どい	◎			◎		分解し指定袋に入らない場合は直接搬入
雨具 (カッパ)	○					
編み機		○				
網戸		◎		◎		規定のサイズ以上は直接搬入
アルミ缶			◎			洗って『空き缶』へ
アルミサッシ		◎		◎		規定のサイズ以上は直接搬入
アルミ製グリルカバー		○				
アルミ製食器		○				
アルミホイル (食品用)	◎	◎				使用済みのものは、『燃やせるごみ』へ
安全靴	◎	◎				金属が使用されているものは『燃えないごみ』へ
安全ピン		○				
アンテナ (テレビ用)		○				
<b>い</b>						
石				○		直接搬入のみ
衣装ケース(プラスチック製)	◎			◎		分解し指定袋に入らない場合は直接搬入
椅子 (木製)	◎			◎		分解し指定袋に入らない場合は直接搬入
椅子 (金属製)		◎		◎		規定のサイズ以上は直接搬入
板切れ	◎			◎		指定袋に入らない場合は直接搬入
一輪車(スポーツ用・一般用)		○				
一輪車 (作業用)		◎		◎		規定のサイズ以上は直接搬入
一斗缶		◎				空にして、つぶしてから出す
犬の砂						ペットの砂を参照
衣類	○					
衣類乾燥機					×	家電リサイクル対象品目 14 ページ参照

○：該当の収集区分に従って処理してください。

◎：指定された処理方法がありますので、条件等を確認してください。

×：町や豊栄環境センターで処理できません。専門業者や販売店に処理を依頼してください。

# ごみの出し方辞典

品 目	収 集					条件等
	燃やせる	燃えない	資源ごみ	直接搬入	その他	
<b>い</b>						
入歯	○					
イヤホン		○			◎	ワイレスタイプは小型充電式電池使用製品 13ページ参照
印鑑	○					
インクジェットカートリッジ	◎				◎	販売店などの回収ボックスも利用可能
インクリボン(ワープロ等)	○					
インターホン		○				
<b>う</b>						
ウィンドエアコン					×	家電リサイクル対象品目 14ページ参照
植木の葉	○					
植木鉢(プラスチック製)	◎			◎		袋に入らない大きさで分解できないものは直接搬入
植木鉢(陶・素焼き)		○				
植木用支柱(プラスチック製)	◎					切って指定袋に入れる
植木用支柱(金属製)		○				
ウェットティッシュ	◎		◎			容器は『プラごみ』へ
浮き輪	○					
乳母車		○				
羽毛布団				○		直接搬入のみ
<b>え</b>						
エアコン					×	家電リサイクル対象品目 14ページ参照
エアコンプレッサー					×	販売店または町収集運搬許可業者へ
エアロバイク		◎		◎		既定のサイズ以上は直接搬入
映写機		○				
枝切りはさみ		○				
枝類(せん定枝)	◎					切って指定袋に入れる
絵の具のチューブ	○	○				プラスチック製は『燃やせるごみ』、鉛製は『燃えないごみ』へ
絵本			○			『古紙(雑誌類)』へ
LED電球		○				
エレクトーン				○		直接搬入のみ
エンジンオイル					×	専門業者・販売店へ
延長コード		◎				70cm程度に切って
煙突		◎		◎		規定のサイズ以上やコンクリート製は直接搬入
塩ビ管	◎					切って指定袋に入れる
鉛筆	○					

○：該当の収集区分に従って処理してください。

◎：指定された処理方法がありますので、条件等を確認してください。

×：町や豊栄環境センターで処理できません。専門業者や販売店に処理を依頼してください。

# ごみの出し方辞典

品目	収 集					条件等
	燃やせる	燃えない	資源ごみ	直接搬入	その他	
<b>え</b>						
鉛筆削り器		○				
<b>お</b>						
オイルエレメント					×	専門業者・販売店へ
オイルヒーター		○				
王冠（プラスチック製）	○					
王冠（金属製）		○				
応接セット（スプリング入り）				○		
応接セット（スプリングなし）	◎			◎		分解し指定袋に入らない場合は直接搬入
オーディオ機器		○				
オーディオラック（木製）	◎			◎		分解し指定袋に入らない場合は直接搬入
オーディオラック（金属製）		◎		◎		規定のサイズ以上は直接搬入
オーブントースター		○				
オーブンレンジ		○				
桶（木製・プラスチック製）	◎					分解して指定袋に入れる
桶（金属製）		○				
お座敷ワゴン（木製）	◎					分解して指定袋に入れる
お座敷ワゴン（金属製）		○				
押しピン（ござ・畳・じゅうたん用）		○				
おしゃぶり	○					
お玉（木製）	○					
お玉（金属製）		○				
落ち葉	○					
お盆（トレイ）	○					
おむつカバー	○					
おもちゃ（木製・プラスチック製）	○					
おもちゃ（金属製）		○				
折りたたみ傘	◎	○				布、ビニール等は『燃やせるごみ』へ
折りたたみ机（木製）	◎					分解して指定袋に入れる
折りたたみ机（金属製）		○				
折りたたみ椅子（木製）	◎					分解して指定袋に入れる
折りたたみ椅子（金属製）		○				
折り詰め箱（木製）	○					
オルガン				○		直接搬入のみ

○：該当の収集区分に従って処理してください。

◎：指定された処理方法がありますので、条件等を確認してください。

×：町や豊栄環境センターで処理できません。専門業者や販売店に処理を依頼してください。

# ごみの出し方辞典

品目	収 集					条件等
	燃やせる	燃えない	資源ごみ	直接搬入	その他	
<b>お</b>						
おろし金(プラスチック製)	○					
おろし金(金属製)		○				
温度計		◎			◎	水銀使用のものは役場または結いハートの回収箱へ
<b>か</b>						
カーステレオ		○				
カーテン(布)	◎					切って指定袋に入れる
カーテンレール		◎		◎		規定のサイズ以上は直接搬入
カーペット	◎					切って指定袋に入れる
カーナビ		○				
カーボン紙	○					
貝殻	○					
懐中電灯		◎				電池を外す、電池が小型充電式電池の場合は13ページ参照
買物袋(レジ袋等)			○			『プラごみ』へ
カイロ(使い捨て)	○					
カイロ(金属製)		○				
鏡(手鏡)		○				
鏡(鏡台)		◎		◎		規定のサイズ以上は直接搬入
鍵		○				
学習机(木製)	◎			◎		分解し指定袋に入らない場合は直接搬入
学習机(金属製)		◎		◎		規定のサイズ以上は直接搬入
額縁(木製)	○					
額縁(金属製)		○				
家具類(木製)	◎			◎		分解し指定袋に入らない場合は直接搬入
家具類(金属製)		◎		◎		規定のサイズ以上は直接搬入
傘	◎	○				布、ビニール等は『燃やせるごみ』へ
菓子缶			◎			洗って『空き缶』へ
菓子箱			◎			プラは『プラごみ』、紙は『古紙(雑誌類)』へ
菓子袋			◎			洗って『プラごみ』へ
ガスボンベ					×	ガス取扱店へ
ガスレンジ(ガステーブル)		◎		◎		規定のサイズ以上は直接搬入
カセットコンロ		◎				電池、カセットボンベを外す
カセットテープ	○					
カセットデッキ		○				

○：該当の収集区分に従って処理してください。

◎：指定された処理方法がありますので、条件等を確認してください。

×：町や豊栄環境センターで処理できません。専門業者や販売店に処理を依頼してください。

# ごみの出し方辞典

品目	収 集					条件等
	燃やせる	燃えない	資源ごみ	直接搬入	その他	
か						
カセットボンベ（卓上）			◎			中身を空にしてから穴を空けて『空き缶』へ
固めた食用油	○					
カタログ			○			『古紙（雑誌類）』へ
カッターナイフ		◎				厚紙等で包んで「危険」と表示する
カップラーメン容器	○		◎			プラマークのあるものは洗って『プラごみ』へ
かつら	○					
金釘等の金属製小物類		○				
かなづち（金槌）		○				
かばん類	○					
画鋏		○				
花瓶（プラスチック製）	○					
花瓶（陶製）		○				
鎌		◎				厚紙等で包んで「危険」と表示する
紙おむつ	◎					汚物を取り除いてから
紙くず	○					
紙コップ	○					
紙とアルミ複合材の飲料容器	○					
カミソリ		◎				厚紙等で包んで「危険」と表示する
髪の毛	○					
カメラ（デジカメも含む）		◎				電池を外す、電池が小型充電式電池の場合は13ページ参照
画用紙			○			『古紙（雑誌類）』へ
カラーボックス	◎					分解して指定袋に入れる
ガラス屑（破片）		◎				厚紙等で包んで「危険」と表示する
ガラスコップ		○				
ガラス食器類		○				
ガラス戸		◎		◎		規定のサイズ以上は直接搬入、ごみステーションに出すときは厚紙等で包んで「危険」と表示する
ガラスびん			◎			洗って『ガラスびん』へ
カレンダーの金具		○				
革製の衣類や革靴	○					
換気扇（家庭用）		○				
缶切り		○				
緩衝材（プチプチと呼ばれるもの）			◎			『プラごみ』へ、大きいものは切ってから

○：該当の収集区分に従って処理してください。

◎：指定された処理方法がありますので、条件等を確認してください。

×：町や豊栄環境センターで処理できません。専門業者や販売店に処理を依頼してください。

# ごみの出し方辞典

品目	収 集					条件等
	燃やせる	燃えない	資源ごみ	直接搬入	その他	
<b>か</b>						
乾燥剤	○					
缶詰の缶			◎			洗って『空き缶』へ
缶詰のフタ		○				アルミ製も『燃えないごみ』
乾電池					◎	ステーションの専用回収箱へ
感熱紙	○					
<b>き</b>						
木	◎			◎		直接搬入は直径 20cm、長さ 3m以下
キーボード (楽器)		◎		◎		規定のサイズ以上は直接搬入
キーボード (パソコン)		○				
キーホルダー		○				
木屑	○					
ギター		◎		◎		規定のサイズ以上は直接搬入
木づち	◎			◎		規定のサイズ以上は直接搬入
脚立 (木製)	◎					分解して指定袋に入れる
脚立 (金属製)		◎		◎		規定のサイズ以上は直接搬入
急須 (陶磁器製)		○				
教科書・ノート			○			『古紙 (雑誌類)』へ
鏡台 (ドレッサー)		◎		◎		規定のサイズ以上は直接搬入
金属キャップ		○				
金属鎖		◎				家庭用で少量は『燃えないごみ』へ
金庫				◎	×	おおよそ50kg以内で中身が空の場合は直接搬入。それ以外は販売店または町収集運搬許可業者へ
<b>く</b>						
空気清浄機		○				
クーラーボックス (プラスチック製)		○				7 ページ参照
くぎ (釘)		◎				厚紙等で包んで「危険」と表示する
草刈鎌		◎				厚紙等で包んで「危険」と表示する
草刈機				○		直接搬入のみ
草花	○					
くし (櫛)	○					
串	○	○				木製は『燃やせるごみ』、金属製は『燃えないごみ』へ
菓の容器 (プラスチック製)			◎			洗って『プラごみ』へ
菓の容器 (ガラス製)		○				

○：該当の収集区分に従って処理してください。

◎：指定された処理方法がありますので、条件等を確認してください。

×：町や豊栄環境センターで処理できません。専門業者や販売店に処理を依頼してください。

# ごみの出し方辞典

品目	収 集					条件等
	燃やせる	燃えない	資源ごみ	直接搬入	その他	
<b>&lt;</b>						
□紅ケース (プラスチック製)	○					
□紅ケース (金属製)		○				
靴	○					
靴べら(木製・プラスチック製)	○					
靴べら (金属製)		○				
クッション	○					
クリスタルガラス		○				
クリスマスツリー	○					
車いす		◎		◎		布張りが腰掛けの部分のみのものは『燃えないごみ』、その他は直接搬入
車のワックス等の空き缶		○				
クレパス、クレヨン	○					
グローブ	○					
グローランプ		○				
軍手	○					
<b>け</b>						
蛍光管・蛍光灯		◎			◎	『有害ごみ』、割れているものは『燃えないごみ』へ
珪藻土マット				○		直接搬入のみ
携帯電話		◎			◎	小型充電式電池使用製品 13 ページ参照
毛糸	○					
計量カップ(プラスチック製)	○					
計量カップ (金属製)		○				
計量ばかり		○				
ケーブル		◎				70cm程度に切る
ゲーム機		◎			◎	充電式の携帯ゲーム機は 13 ページ参照
ゲームソフト	○					
消しゴム	○					
化粧品のビン			◎			洗って『ガラスびん』へ
下駄	○					
下駄箱	◎			◎		分解し指定袋に入らない場合は直接搬入
血圧計		◎			◎	水銀使用のものは役場または結いハートの回収箱へ
玄関泥落としマット(プラスチック製)	◎					切って指定袋に入れる
玄関泥落としマット(金属製)		○				

○：該当の収集区分に従って処理してください。

◎：指定された処理方法がありますので、条件等を確認してください。

×：町や豊栄環境センターで処理できません。専門業者や販売店に処理を依頼してください。

# ごみの出し方辞典

品目	収 集					条件等
	燃やせる	燃えない	資源ごみ	直接搬入	その他	
<b>け</b>						
玄関マット	◎					切って指定袋に入れる
剣山 (けんざん)		◎				厚紙等で包んで「危険」と表示する
建築廃材					×	専門業者へ
原付バイク					×	専門業者・販売店へ
鍵盤ハーモニカ(ピアノカ、メロディオン)		○				
<b>こ</b>						
基石 (プラスチック製)	○					
基石 (石製)				○		直接搬入
碁盤	◎			◎		分解して指定袋に入らない場合は直接搬入 (直径 20cm以内)
広告類 (チラシ)			○			『古紙 (雑誌類)』へ
工具類 (ドライバー・スパナなど)		○				
ゴーグル	○					
コーヒーメーカー		○				
小型充電式電池 (リチウムイオン電池など)					◎	13 ページ参照
ござ	◎					切って指定袋に入れる
こたつ台、こたつ板	◎			◎		分解し指定袋に入らない場合は直接搬入
こたつの電気器具		○				
コップ (プラスチック製)	○					
コップ (ガラス製、金属製)		○				
粉ミルクの缶			◎			洗って『空き缶』へ
コピー機 (家庭用のみ)		○				
コピー用紙			○			『古紙 (雑誌類)』へ
ごみ箱 (プラスチック製)	◎			◎		分解し指定袋に入らない場合は直接搬入
ゴム手袋	○					
ゴムホース	◎					70cm程度に切って指定袋に入れる
ゴムマット	◎					切って指定袋に入れる
米びつ (金属製)		○				
米袋	◎		◎			麻袋は『燃やせるごみ』、紙袋は『古紙 (雑誌類)』など材質により分別
ゴルフクラブ		○				
ゴルフバッグ		○				
ゴルフボール	○					

○：該当の収集区分に従って処理してください。

◎：指定された処理方法がありますので、条件等を確認してください。

×：町や豊栄環境センターで処理できません。専門業者や販売店に処理を依頼してください。

# ごみの出し方辞典

品目	収 集					条件等
	燃やせる	燃えない	資源ごみ	直接搬入	その他	
<b>こ</b>						
ゴルフマット	◎					切って指定袋に入れる
コンクリートブロック				○		直接搬入
コンパス		○				
コンプレッサー					×	販売店または町収集運搬許可業者へ
<b>さ</b>						
サーフボード				○		直接搬入のみ
座いす	◎	◎		◎		可燃部分と不燃部分を分別、できなければ直接搬入
サイドボード	◎			◎		分解し指定袋に入らない場合は直接搬入
酒パック	◎		◎			内側が銀色のものは『燃やせるごみ』、白色のものは『紙パック』へ
酒ビン			◎			洗って『ガラスびん』へ
座卓	◎			◎		分解し指定袋に入らない場合は直接搬入
サッシ		◎		◎		規定のサイズ以上は直接搬入
雑誌類			○			『古紙（雑誌類）』へ
殺虫剤スプレー缶			◎			中身を空にしてから穴を空けて『空き缶』へ
サニーホース	◎					70cm程度に切って指定袋に入れる
錆びた缶		○				
座布団	○					
皿（プラスチック類）	○					
皿（陶磁器類）		○				
ざる類	○	○				竹・プラスチック製は『燃やせるごみ』、金属製は『燃えないごみ』へ
サングラス	◎	◎				材質に応じて分別する
サンダル	○					
残飯	◎					水分をよく取り除く
三輪車		○				
<b>し</b>						
CD	○					
CDラジカセ		◎				電池を外す
磁気マット	◎					切って指定袋に入れる
辞書・辞典			○			『古紙（雑誌類）』へ
七輪		○				
自転車		◎		◎		既定のサイズ以上は直接搬入
自転車空気入れ		○				

○：該当の収集区分に従って処理してください。

◎：指定された処理方法がありますので、条件等を確認してください。

×：町や豊栄環境センターで処理できません。専門業者や販売店に処理を依頼してください。

# ごみの出し方辞典

品 目	収 集					条件等
	燃やせる	燃えない	資源ごみ	直接搬入	その他	
し						
自転車のタイヤ・チューブ	○					
自動車のタイヤ					×	専門業者へ
自動車のホイール		○				ホイールのみ（タイヤは外すこと）
シャープペンシル(プラスチック製)	○					
シャープペンシル(金属製)		○				
ジャグ		○				
写真	○					写真のフィルムも『燃やせるごみ』
ジャッキ(通常車に据付のもの)		○				
ジャッキ(油圧式)				○		直接搬入のみ
シャッター					×	専門業者・販売店へ
しゃもじ(木製・プラスチック製)	○					
シャンプー等の容器			◎			洗って『プラごみ』へ
ジューサー(ミキサー)		○				
ジュース缶			◎			洗って『空き缶』へ
シューズケース	○					
ジュースのふた(プラスチック製)			◎			洗って『プラごみ』へ
ジュースのふた(金属製)		○				
ジュースびん			◎			洗って『ガラスびん』へ
じゅうたん	◎					切って指定袋に入れる
充電電池					◎	13 ページ参照
収納ケース	◎			◎		分解し指定袋に入らない場合は直接搬入
シュレッダー(家庭用・手動式)	◎			◎		分解し指定袋に入らない場合は直接搬入
シュレッダー(家庭用・電動)		○				
シュレッダー(業務用)					×	販売店または町収集運搬許可業者へ
瞬間湯沸器(台所用)		○				
消火器					×	販売店または町収集運搬許可業者へ
定規(木製・プラスチック製)	○					
定規(金属製)		○				
焼却灰				○		直接搬入のみ(16 ページ参照)
障子戸	◎			◎		分解し指定袋に入らない場合は直接搬入
消臭スプレー缶			◎			中身を空にしてから穴を空けて『空き缶』へ
浄水器		○				
照明器具		◎				電球・蛍光管は外す

○：該当の収集区分に従って処理してください。

◎：指定された処理方法がありますので、条件等を確認してください。

×：町や豊栄環境センターで処理できません。専門業者や販売店に処理を依頼してください。

# ごみの出し方辞典

品目	収 集					条件等
	燃やせる	燃えない	資源ごみ	直接搬入	その他	
<b>し</b>						
じょうろ	○	○				プラスチック製は『燃やせるごみ』、金属製は『燃えないごみ』へ
食器棚	◎			◎		分解し指定袋に入らない場合は直接搬入
食品トレイ類			◎			洗って『プラごみ』へ
食用油の廃油（液状）					×	専門業者へ
食用油の廃油（処理済み）	◎					固める、吸わせる等処理したもの
除湿機		○				
除湿剤	◎		◎			材質によって分類
食器洗い機		◎		◎		規定のサイズ以上は直接搬入
食器乾燥機		◎		◎		規定のサイズ以上は直接搬入
新聞紙			○			『古紙（新聞紙）』へ
<b>す</b>						
水銀体温計・温度計・血圧計					○	役場または結いハートの回収ボックスもしくは販売店へ
水槽（プラスチック製）	◎			◎		分解し指定袋に入らない場合は直接搬入
水槽（ガラス製）		○				
水筒	○	○				プラスチック製は『燃やせるごみ』、金属製は『燃えないごみ』へ
炊飯器		○				
スーツケース（プラスチック製）		○				7ページ参照
スーツケース（金属製）		○				
スキー板		◎		◎		規定のサイズ以上は直接搬入
スキー板（幼児用プラスチック製）	◎			◎		分解し指定袋に入らない場合は直接搬入
スキーウェア	○					
スキーキャリア		○				
スキー靴		○				
スキャナー		○				
スケート靴		○				
スケール		○				
スコップ（プラスチック製）		○				7ページ参照
スコップ（金属製）		○				
硯（すずり）		○				
すだれ	◎					切って指定袋に入れる
スタンプ台	○	○				プラスチック製は『燃やせるごみ』、金属製は『燃えないごみ』へ
スチール家具・整理棚		◎		◎		規定のサイズ以上は直接搬入
スチール缶			◎			洗って『空き缶』へ

○：該当の収集区分に従って処理してください。

◎：指定された処理方法がありますので、条件等を確認してください。

×：町や豊栄環境センターで処理できません。専門業者や販売店に処理を依頼してください。

# ごみの出し方辞典

品目	収 集					条件等
	燃やせる	燃えない	資源ごみ	直接搬入	その他	
<b>す</b>						
ズック袋	◎		◎			材質によって分別
ステレオ		○				
ステンレスパイプ棚		◎		◎		規定のサイズ以上は直接搬入
ストーブ		◎				灯油を使い切ってから
ストッキング	○					
ストック		○				
ストロー	○					
スノーダンプ		○				
スノーボード		◎		◎		規定のサイズ以上は直接搬入
すのこ	◎					切って指定袋に入れる
スパイクシューズ	◎	◎				金属部分を分解できない場合は、『燃えないごみ』へ
スパナ		○				
スピーカー		◎				電池を外す、電池が小型充電式電池の場合は13ページ参照
スプーン(木製・プラスチック製)	○					
スプーン(金属製)		○				
スプリング		◎				家具・寝具の部品は可燃物と分ける
スプレー缶			◎			中身を空にしてから穴を空けて『空き缶』へ
すべり台(木製・プラスチック製)	◎			◎		分解し指定袋に入らない場合は直接搬入
スポンジ	○					
ズボンプレスサー		○				
スマートフォン					◎	小型充電式電池使用製品 13ページ参照
スリッパ	○					
<b>せ</b>						
石油タンク(ホームタンク)				◎		中身を抜いて、直接搬入のみ
石油ストーブ		◎				灯油を使い切ってから捨てる
石けん	○					
石膏				○		直接搬入のみ
瀬戸物類		○				
セロハンテープ	○		◎			芯は、つぶしてから『古紙(雑誌類へ)』
セロハンテープ台	○	○				金属部分を分解できない場合は、『燃えないごみ』へ
栓(木製・プラスチック製)	○					
線香	○					
洗剤容器(紙製)	○					

○：該当の収集区分に従って処理してください。

◎：指定された処理方法がありますので、条件等を確認してください。

×：町や豊栄環境センターで処理できません。専門業者や販売店に処理を依頼してください。

# ごみの出し方辞典

品目	収 集					条件等
	燃やせる	燃えない	資源ごみ	直接搬入	その他	
<b>せ</b>						
洗剤容器(プラスチック製)			◎			洗って『プラごみ』へ
せん定枝	◎					切って指定袋に入れる
洗濯機					×	家電リサイクル対象品目 14ページ参照
洗濯物干し台(コンクリート製)				○		直接搬入のみ
栓抜き		○				
扇風機		○			◎	ハンディタイプは小型充電式電池使用製品 13ページ参照
洗面器(プラスチック製)	○					
洗面器(金属製)		○				
洗面台		◎		◎		規定のサイズ以上は直接搬入
<b>そ</b>						
双眼鏡		○				
双眼鏡(プラスチック製)	○					
掃除機		○				
ぞうり(草履)	○					
ソファ(スプリング入り)	◎	◎		◎		分解し指定袋に入らない場合は直接搬入
ソファ(スプリングなし)	◎					分解して指定袋に入れる
ソリ(子供用玩具)	◎					分解して指定袋に入れる
<b>た</b>						
体温計		◎			◎	水銀使用のものは役場または結いハートの回収箱へ
体重計		◎				デジタル製は電池を外す
タイヤ(自転車・一輪車用)	○					
タイヤ(自動車・バイク用)					×	専門業者へ
タイヤチェーン(ゴム製)	○					
タイヤチェーン(金属製)		○				
タイル		◎				少量のみ
タオルケット	◎					切って指定袋に入れる
卓上コンロ		◎				カセットボンベを外してから捨てる
畳				○		直接搬入のみ(1日20枚まで)
脱臭剤	◎		◎			材質によって分別
タッパ(台所用品)	○					
タブレット					◎	小型充電式電池使用製品 13ページ参照
卵ケースパック			○			『プラごみ』へ
たも網	○					

○：該当の収集区分に従って処理してください。

◎：指定された処理方法がありますので、条件等を確認してください。

×：町や豊栄環境センターで処理できません。専門業者や販売店に処理を依頼してください。

# ごみの出し方辞典

品目	収 集					条件等
	燃やせる	燃えない	資源ごみ	直接搬入	その他	
<b>た</b>						
樽	○					
たわし類（スチール製）		○				
たわし類（上記以外）	○					
単行本			○			『古紙（雑誌類）』へ
タンス	◎			◎		分解し指定袋に入らない場合は直接搬入
ダンベル（プラスチック製）	○					
ダンベル（鉄製）		◎		◎		重量物は直接搬入
段ボール			○			『古紙（段ボール）』へ
<b>ち</b>						
チャイルドシート		◎		◎		規定のサイズ以上は直接搬入
茶がら	○					
茶器		○				
茶わん		○				
注射針					×	使用未使用に関わらず医療機関へ
チェーンソー				○		直接搬入のみ
チラシ			○			『古紙（雑誌類）』へ
ちり紙	○					
<b>つ</b>						
使い捨てカイロ	○					
使い捨てカミソリ		◎				厚紙等で包んで「危険」と表示する
使い捨てライター	◎	◎		◎		使い切って砕いてから（金属部分は燃えないごみ） 中身を処理できない場合は、直接搬入
机（木製）	◎			◎		分解し指定袋に入らない場合は直接搬入
机（金属製）		◎		◎		規定のサイズ以上は直接搬入
漬物石				○		直接搬入
壺		○				
つま楊枝	○					
積み木	○					
爪切り		○				
釣竿（木製・プラスチック製）	○					折って指定袋に入れる
釣竿（金属製）		○				
<b>て</b>						
ティッシュペーパー	○					

○：該当の収集区分に従って処理してください。

◎：指定された処理方法がありますので、条件等を確認してください。

×：町や豊栄環境センターで処理できません。専門業者や販売店に処理を依頼してください。

# ごみの出し方辞典

品目	収 集					条件等
	燃やせる	燃えない	資源ごみ	直接搬入	その他	
て						
デスクマット	○					
デスクトップパソコン					×	メーカーへ回収を依頼(15ページ参照)
テーブル(木製)	◎			◎		分解し指定袋に入らない場合は直接搬入
テーブル(金属製)		◎		◎		規定のサイズ以上は直接搬入
テーブルクロス	◎					切って指定袋に入れる
手鏡		○				
テニスボール	○					
テニスラケット	○	○				金属製は『燃えないごみ』へ
手袋	○					
テレビ					×	家電リサイクル対象品目 14ページ参照
テレビゲーム機		○				
テレビ台(木製)	◎			◎		分解し指定袋に入らない場合は直接搬入
テレビ台(金属製)		◎		◎		規定のサイズ以上は直接搬入
天眼鏡		○				
電気あんか		○				
電気温水器					×	販売店または町収集運搬許可業者へ
電気カーペット	◎					切って指定袋に入れる
電気コード・ケーブル		◎				70cm程度に切る
電気ストーブ		○				
電気ヒゲ剃り(シェーバー)		◎			◎	電池を外す、外せない場合は13ページ参照
電気ポット		○				
電気毛布	◎					切って指定袋に入れる
電球		○				
電子たばこ					◎	加熱式たばこ 13ページ参照
電子レンジ		○				
天体望遠鏡		○				
電卓		◎				電池を外す
電池(充電式)					◎	小型充電式電池単体 13ページ参照
テント(家庭用)	◎					切って指定袋に入れる
テントの骨(金属製)		◎		◎		規定のサイズ以上は直接搬入
電動車いす				◎		直接搬入のみ。バッテリーを外す
電動歯ブラシ		◎			◎	電池を外す、外せない場合は13ページ参照
電話機		◎				コードレス式の場合は電池を外す

○：該当の収集区分に従って処理してください。

◎：指定された処理方法がありますので、条件等を確認してください。

×：町や豊栄環境センターで処理できません。専門業者や販売店に処理を依頼してください。

# ごみの出し方辞典

品目	収 集					条件等
	燃やせる	燃えない	資源ごみ	直接搬入	その他	
<b>と</b>						
戸（木製）	◎			◎		分解し指定袋に入らない場合は直接搬入
戸（金属製）		◎		◎		規定のサイズ以上は直接搬入
ドアノブ		○				
投網	◎					切って指定袋に入れる
砥石		○				
トイレコーナー	○	○				プラスチック製は『燃やせるごみ』、金属製は『燃えないごみ』へ
トイレットペーパーの芯	○					
トイレ便座		○				温水式便座を含む
陶磁器類		◎		◎		多量の場合は直接搬入
灯油ポンプ（手動）	○					
灯油ポンプ（電動）		◎				電池を外す
トースター		○				
時計		◎				電池を外す
土石類				○		直接搬入のみ
戸棚	◎			◎		分解し指定袋に入らない場合は直接搬入
トタンの板		◎			×	多量の場合は専門業者へ
土鍋		○				
ドライバー		○				
ドライヤー		○				
ドラム缶				◎		中身を空にして 直接搬入のみ
塗料スプレー缶		◎				中身を空にしてから穴を空けて『燃えないごみ』へ
ドリンクびん			◎			洗って『ガラスびん』へ
トレイ（お盆）	○	○				金属製は『燃えないごみ』へ
ドレッサー（鏡台）		◎		◎		規定のサイズ以上は直接搬入
トロフィー		○				
トンカチ		○				
<b>な</b>						
ナイフ類		◎				厚紙等で包んで「危険」と表示する
長靴	○					
鍋		○				
生ごみ	◎					水分をよく取り除いて乾燥させてから
波板（プラスチック製）	◎			◎		分解し指定袋に入らない場合は直接搬入

○：該当の収集区分に従って処理してください。

◎：指定された処理方法がありますので、条件等を確認してください。

×：町や豊栄環境センターで処理できません。専門業者や販売店に処理を依頼してください。

# ごみの出し方辞典

品 目	収 集					条件等
	燃やせる	燃えない	資源ごみ	直接搬入	その他	
<b>な</b>						
波板（金属製）		◎				180cm × 90cm 以下に折り曲げて
波板（農業用・あぜなみ）					×	専門業者・販売店へ
流し台				○		直接搬入のみ
<b>に</b>						
荷造りひも	◎					70cm程度に切って指定袋に入れる
<b>ぬ</b>						
ぬいぐるみ	○					
縫い針		◎				厚紙等で包んで「危険」と表示する
布くず	○					
<b>ね</b>						
ねこの砂						ペットの砂を参照
ネジ		○				
ネット袋(みかん・玉ねぎ等)			◎			洗って『プラごみ』へ
寝袋	○					
ねんど（教材用）	○					
<b>の</b>						
農機具					×	専門業者・販売店へ
農業用ビニール					×	専門業者・販売店へ
農薬					×	専門業者・販売店へ
農薬の空き容器					×	専門業者・販売店へ
ノートパソコン					◎	メーカーへ回収を依頼 15 ページ参照
のこぎり		◎				厚紙等で包んで「危険」と表示する
のり缶			◎			洗って『空き缶』へ
のりびん(ガラス製・プラスチック製)			◎			洗って『ガラスびん』または『プラごみ』へ
<b>は</b>						
ハードディスクドライブ		◎				データを消去すること
バイク					×	専門業者・販売店へ
パイプ		◎			×	ハウス・車庫用等は専門業者へ
パイプ椅子		○				
パイプベッド		◎		◎		規定のサイズ以上は直接搬入
廃油（食用油を除く）					×	専門業者・販売店へ
廃油処理箱		○				
はがき	○					

○：該当の収集区分に従って処理してください。

◎：指定された処理方法がありますので、条件等を確認してください。

×：町や豊栄環境センターで処理できません。専門業者や販売店に処理を依頼してください。

# ごみの出し方辞典

品目	収 集					条件等
	燃やせる	燃えない	資源ごみ	直接搬入	その他	
<b>は</b>						
はかり		○				
履物類	○					
バケツ	○	○				プラスチック製は『燃やせるごみ』、金属製は『燃えないごみ』へ
ハサミ類		○				
箸	○					
バッグ	○					
バッテリー(自動車・バイク用)					×	専門業者・販売店へ
バット(木製・プラスチック製)	◎			◎		分解し指定袋に入らない場合は直接搬入
バット(金属製)		○				
発泡スチロール			◎			砕いて『プラごみ』へ
発泡スチロールトレイ			◎			洗って『プラごみ』へ
花火(手持ち、打ち上げ式含む)	◎					水によく浸してから捨てる
歯ブラシ	○					
歯磨チューブ			◎			洗って『プラごみ』へ
刃物		◎				厚紙等で包んで「危険」と表示する
針		◎				厚紙等で包んで「危険」と表示する
針金		◎			×	果樹棚は除く、大量の場合は専門業者へ
ハンガー(木製・プラスチック製)	○					
ハンガー(針金製)		○				
はんこ	○					
半紙	○					
バンド類(時計用)	◎	◎				材質に応じて分別
ハンマー		○				
<b>ひ</b>						
ピアノ					×	専門業者・販売店へ
ビー玉		○				
ビーチパラソル		◎		◎		規定のサイズ以上は直接搬入
ビール缶			◎			洗って『空き缶』へ
ビールびんのふた		○				
ひげ剃り		◎				厚紙等で包んで「危険」と表示する
ビデオカメラ		◎				電池を外す、電池が小型充電式電池の場合は13ページ参照
ビデオテープ	○					

○：該当の収集区分に従って処理してください。

◎：指定された処理方法がありますので、条件等を確認してください。

×：町や豊栄環境センターで処理できません。専門業者や販売店に処理を依頼してください。

# ごみの出し方辞典

品目	収 集					条件等
	燃やせる	燃えない	資源ごみ	直接搬入	その他	
<b>ひ</b>						
ビデオデッキ		○				
ビニール（農業用）					×	専門業者・販売店へ
ビニール合羽	○					
ビニールコート紙	○					
ビニールシート	◎					切って指定袋に入れる
ビニールテーブルクロス	◎					切って指定袋に入れる
ビニールプール	◎					切って指定袋に入れる
ビニール風呂敷	○					
ひも類	◎					70cm程度に切って指定袋に入れる
<b>ふ</b>						
ファンシーケース(パイプ式)		◎		◎		規定のサイズ以上は直接搬入
ファンヒーター		◎				灯油を抜いてから
フィルム（ネガ）	○					
封筒			○			『古紙（雑誌類）』へ
風鈴	◎	◎				材質ごとに分けて
フォーク(木製・プラスチック製)	○					
フォーク（金属製）		○				
袋（スナック菓子等）			◎			洗って『プラごみ』へ
ふすま	◎			◎		切って指定袋に入らない場合は直接搬入
筆	○					
ふとん				○		直接搬入のみ
ふとん乾燥機		○				
フライパン		○				
ブラインド				○		直接搬入のみ
ぶら下がり健康器		○				
プラスチック収納ケース	◎			◎		分解し指定袋に入らない場合は直接搬入
プラスチック製の食器	○					
プラモデル	○					
フラワーポット	○					
ブランコ（幼児用）	◎	◎		◎		分解し指定袋に入らない場合は直接搬入
プリンター	○					
ブリキの板		○				
プリンター		○				

○：該当の収集区分に従って処理してください。

◎：指定された処理方法がありますので、条件等を確認してください。

×：町や豊栄環境センターで処理できません。専門業者や販売店に処理を依頼してください。

# ごみの出し方辞典

品目	収 集					条件等
	燃やせる	燃えない	資源ごみ	直接搬入	その他	
<b>ふ</b>						
ブルーシート	◎					切って指定袋に入れる
ブロック				○		直接搬入のみ
フロッピーディスク	○					
風呂ぶた(木製・プラスチック製)	◎			◎		切って指定袋に入らない場合は直接搬入
風呂マット	◎			◎		切って指定袋に入らない場合は直接搬入
文鎮		○				
文房具(金属製以外)	○					
噴霧器(家庭用・園芸用)		○				手動式のもの
<b>へ</b>						
ヘアスプレー缶			◎			中身を空にしてから穴を空けて『空き缶』へ
ヘアブラシ	○					
ベッド(木枠)				○		直接搬入のみ
ベッド(パイプ)		◎		◎		規定のサイズ以上は直接搬入
ペットの砂	◎			◎		可燃性の材料のみ 他は直接搬入
ペットボトル			◎			洗って『ペットボトル』へ
ペットボトルのキャップ			◎			洗って『プラごみ』へ
ヘッドホン		○				
ベビー椅子(金属製)		○				
ベビーカー		◎		◎		規定のサイズ以上は直接搬入
ベビーふとん	◎					切って指定袋に入れる
ベビーベッド(木製)	◎			◎		分解し指定袋に入らない場合は直接搬入
ベビーラック	◎			◎		分解し指定袋に入らない場合は直接搬入
ベルト(ズボン用)	◎	◎				金具は『燃えないごみ』へ
ヘルメット	◎	◎				プラ部分は『燃やせるごみ』、金属部分は『燃えないごみ』など材質により分別
ペンキ缶		◎			×	使い切ったものに限る。中身を処分できない場合は、専門業者・販売店へ
ペンチ		○				
ペン類	○	○				プラスチック製は『燃やせるごみ』、金属製は『燃えないごみ』へ
<b>ほ</b>						
ボイラー					×	専門業者・販売店へ
ホイール		○				ホイールのみ(タイヤは必ず外すこと)

○：該当の収集区分に従って処理してください。

◎：指定された処理方法がありますので、条件等を確認してください。

×：町や豊栄環境センターで処理できません。専門業者や販売店に処理を依頼してください。

# ごみの出し方辞典

品目	収 集					条件等
	燃やせる	燃えない	資源ごみ	直接搬入	その他	
ほ						
ホイールキャップ		○				
ホイール付タイヤ					×	専門業者・販売店へ
望遠鏡		○				
ほうき	○					
ぼうし	○					
防水加工紙	○					
包装紙			○			『古紙（雑誌類）』へ
包丁		◎				厚紙等で包んで「危険」と表示する
包丁研ぎ器		○				
ホームタンク（家庭用）				◎		中身を抜いて直接搬入のみ
ホームベーカー		○				
ボウル	○	○				プラスチック製は『燃やせるごみ』、金属製は『燃えないごみ』へ
ホース	◎					70cm程度に切って指定袋に入れる
ポータブルトイレ				◎	×	専門業者に回収を依頼するか直接搬入
ボール（スポーツ用品）	○					
ボールペン	○					
ホーロー鍋		○				
墨汁	◎					新聞紙などに浸してから捨てる
歩行器		◎		◎		規定のサイズ以上は直接搬入
ボタン電池					◎	両面にテープを貼って絶縁してから回収箱へ
ホチキス（本体・針）		○				
ポット（魔法瓶）		○				
ホットカーペット	◎			◎		切って指定袋に、入らない場合は直接搬入
ホットプレート		○				
哺乳びん（プラスチック製）	○					
哺乳びん（ガラス製）		○				
ポリタンク（プラスチック製）		○				7ページ参照、中身を空にすること
ポリバケツ	◎			◎		指定袋に入らない場合は直接搬入
ボルト類		○				
保冷剤	○					
保冷枕	○					

○：該当の収集区分に従って処理してください。

◎：指定された処理方法がありますので、条件等を確認してください。

×：町や豊栄環境センターで処理できません。専門業者や販売店に処理を依頼してください。

# ごみの出し方辞典

品目	収 集					条件等
	燃やせる	燃えない	資源ごみ	直接搬入	その他	
<b>ほ</b>						
本棚（木製）	◎			◎		分解し指定袋に入らない場合は直接搬入
本棚（金属製）		◎		◎		規定のサイズ以上は直接搬入
ポンプ（家庭用）				○		直接搬入のみ
<b>ま</b>						
麻雀パイ	○	○				プラスチック製は『燃やせるごみ』、金属製は『燃えないごみ』へ
マイク		○				
マウス（パソコン用）		○				
マグネット（磁石）		○				
まくら	○					
マジックペン	○					
マッサージチェア	◎	◎		◎		分別できなければ直接搬入
マッチ	◎					水によく浸してから捨てる
マットレス（スプリング入り）	◎	◎		◎		スプリングとカバーを分別、できなければ直接搬入
マットレス（スプリングなし）	◎			○		切って指定袋に入れる、できなければ直接搬入
窓あき封筒			◎			フィルムは『プラごみ』、封筒は『古紙（雑誌類）』など材質により分別
窓ガラス（板ガラス）		◎		◎		規定のサイズ以上は直接搬入、ごみステーションに出すときは厚紙等で包んで「危険」と表示する
まな板	○					
マニキュアびん		○				
豆炭	○					
豆炭あんか		◎		◎		石綿を使用しているものは直接搬入
マンガ本			○			『古紙（雑誌類）』へ
<b>み</b>						
ミキサー		○				
ミシン（家庭用）		○				
ミシン（事業用の大型）					×	専門業者・販売店へ
ミスト機（家庭用の臭い消毒機）		○				
ミニカー（車のおもちゃ）	○	○				プラスチック製は『燃やせるごみ』、金属製は『燃えないごみ』へ

○：該当の収集区分に従って処理してください。

◎：指定された処理方法がありますので、条件等を確認してください。

×：町や豊栄環境センターで処理できません。専門業者や販売店に処理を依頼してください。

# ごみの出し方辞典

品目	収 集					条件等
	燃やせる	燃えない	資源ごみ	直接搬入	その他	
<b>み</b>						
耳かき(木製・プラスチック製)	○					
ミルクびん			◎			洗って『ガラスびん』へ
ミルク缶			◎			洗って『空き缶』へ
<b>む</b>						
虫かご	○	○				プラスチック製は『燃やせるごみ』、金属製は『燃えないごみ』へ
蒸し器		○				
虫眼鏡		○				
むしろ	◎					切って指定袋に入れる
<b>め</b>						
眼鏡(プラスチック製)	○					
眼鏡(ガラス製)		○				
眼鏡ケース	○					
目覚まし時計		◎				電池を外す、電池が小型充電式電池の場合は13ページ参照
メジャー(金属製)		○				
メモリーカード		◎				データを消去すること
<b>も</b>						
モーター(家庭用)				○		直接搬入のみ
毛布	◎					切って指定袋に入れる
木片	◎					切って指定袋に入れる
餅つき機		○				
モップ(柄が木製・プラスチック製)	◎					切って指定袋に入れる
モップ(柄が金属製)		◎		◎		規定のサイズ以上は直接搬入
物干し竿(プラスチック製)	◎					切って指定袋に入れる
物干し竿(金属製)		◎		◎		規定のサイズ以上は直接搬入
物干し台(コンクリート製)				○		直接搬入
モバイルバッテリー					◎	小型充電式電池使用製品 13ページ参照
<b>や</b>						
焼き肉用たれのびん(ガラス製)			◎			洗って『ガラスびん』へ
野球ボール	○					
薬品類					×	専門業者・販売店へ
野菜くず	○					

○：該当の収集区分に従って処理してください。

◎：指定された処理方法がありますので、条件等を確認してください。

×：町や豊栄環境センターで処理できません。専門業者や販売店に処理を依頼してください。

# ごみの出し方辞典

品 目	収 集					条件等
	燃やせる	燃えない	資源ごみ	直接搬入	その他	
<b>ゆ</b>						
油圧ジャッキ				○		直接搬入のみ
有刺鉄線				○		直接搬入のみ
浴衣	○					
USBメモリ		◎				データを消去すること
湯たんぽ(プラスチック製)	○					
湯たんぽ(金属製)		○				
湯飲み茶碗		○				
湯沸かし器(台所用)		○				
<b>よ</b>						
洋酒びん			◎			洗って『ガラスびん』へ
洋ダンス	◎			◎		分解し指定袋に入らない場合は直接搬入
浴槽				○		直接搬入のみ
汚れたびん・缶		○				
<b>ら</b>						
ライサー(米びつ)		○				
ライター(金属製)		◎		◎		使い切ってから 中身を処理できない場合は、直接搬入
ライター(使い捨て)						使い捨てライターを参照
ラケット(木製・プラスチック製)	○					
ラケット(金属製)		○				
ラジオ		◎				電池を外す、電池が小型充電式電池の場合は13ページ参照
ラジカセ		◎				電池を外す、電池が小型充電式電池の場合は13ページ参照
ラップ(食品用)	◎		◎			きれいなものは『プラごみ』へ
ランチジャー	○	○				プラスチック製は『燃やせるごみ』、金属製は『燃えないごみ』へ
ランドセル	○					
ランプ		○				
<b>り</b>						
リール(釣具)		◎				釣糸を取り除く
リコーダー(笛)	○					
リチウムイオン電池					◎	小型充電式電池単体 13ページ参照
リモコン		◎				電池を外す

○：該当の収集区分に従って処理してください。

◎：指定された処理方法がありますので、条件等を確認してください。

×：町や豊栄環境センターで処理できません。専門業者や販売店に処理を依頼してください。

# ごみの出し方辞典

品 目	収 集					条件等
	燃やせる	燃えない	資源ごみ	直接搬入	その他	
<b>る</b>						
ルームランナー		◎		◎		既定のサイズ以上は直接搬入
<b>れ</b>						
冷水機(フロンガス使用)					×	専門業者・販売店へ
冷蔵庫					×	家電リサイクル対象品目 14ページ参照
冷凍庫					×	家電リサイクル対象品目 14ページ参照
レインコート	○					
レコード盤	○					
レジ袋			○			
レジャーシート	◎					切って指定袋に入れる
レンガ				○		直接搬入のみ
レンズ		○				
練炭	○					
<b>ろ</b>						
ろう紙	○					
老眼鏡(めがね)		○				
老人車		◎		◎		規定のサイズ以上は直接搬入
ローソク	○					
ロープ	◎					70cm程度に切って指定袋に入れる
ローラースケート		○				
<b>わ</b>						
ワープロ		○				
ワイヤーロープ				○		直接搬入のみ
ワインのびん			◎			洗って『ガラスびん』へ
輪ゴム	○					
綿(わた)	○					
和ダンス	◎			◎		分解し指定袋に入らない場合は直接搬入
ワックスの缶		◎				中身を使い切ってから捨てる
ワッペン	○					
割りばし	○					
割れた蛍光管		◎				厚紙等で包んで「危険」と表示する
割れたびん・ガラス類		◎				厚紙等で包んで「危険」と表示する
ワンカップ			◎			洗って『ガラスびん』へ
腕章	○					

○：該当の収集区分に従って処理してください。

◎：指定された処理方法がありますので、条件等を確認してください。

×：町や豊栄環境センターで処理できません。専門業者や販売店に処理を依頼してください。

# ごみの出し方辞典

令和8年4月

## 聖籠町生活環境課

〒957-0192 新潟県北蒲原郡聖籠町大字諏訪山1635-4  
TEL.0254-27-2111 / FAX.0254-27-2119

この冊子は再生紙を使用しています。