
居住・幸福度等に関するアンケート調査報告書

令和6年9月
聖籠町総合政策課

1 調査の概要

1 調査の目的

政府と地方自治体が一体で取り組んでいる地方創生の町の指針となる「聖籠町まち・ひと・しごと創生総合戦略」の計画期間が、今年度で終了することから、毎回実施している「聖籠町の住みやすさ」、「結婚・子育ての状況」に加え、「町民の地域幸福度（ウェルビーイング）」と「社会のデジタルへの対応状況」に関する調査を実施し、次期戦略策定の参考とする。

2 調査対象

- ・基準日 令和6年5月31日
- ・対象者

今年度16～18歳になる方全員と今年度19～39歳なる方から任意抽出した1,500人、今年度40歳以上となる方から任意抽出した2,500人

年齢区分	アンケート依頼数			調査内容			
	対象人数	依頼人数	依頼割合	居住	結婚・出産・子育て	地域幸福度(住みやすさ)	デジタル社会
16～18歳	430人	430人	100%	○	○	○	○
19～39歳	2,995人	1,500人	50%	○	○	○	○
40歳以上	8,147人	2,500人	31%	—	—	○	○
計	11,572人	4,430人	38%	—	—	—	—

1 調査の概要

3 調査方法

郵送による配票及び回収、インターネットによる回答

4 調査期間

令和6年7月5日～令和6年7月31日

5 回答状況

区分	依頼人数 A	回答人数 B	回答率 B/A	うちインターネット回答		備考
				回答人数 C	割合 C/B	
16～18歳	430人	96人	22.3%	39人	40.6%	前回（令和4年度）の回答率は30.1%
19～39歳	1,500人	354人	23.6%	114人	32.2%	前回（令和4年度）の回答率は31.9%
40歳以上	2,500人	987人	39.5%	113人	11.4%	以前の実施なし
計	4,430人	1,437人	32.4%	266人	18.5%	

6 集計・分析の方法

- 比率は百分率で示しており、小数点第2位を四捨五入して算出した。そのため、個別データの比率を足しても合計比が100%にならない場合がある。
- 複数の回答を求める設問では、それぞれの回答肢の数値は延べ回答数に対する百分率ではなく、回答総数に対する百分率であるため、個別データの比率を合計した場合、100%を超えることがある。

(1) 16歳から18歳のアンケート結果

問1. あなたの性別（自認している性別）を選んでください。（1つの番号に○）

1 男性	37
2 女性	58
3 その他	1

問2. 令和6年4月1日現在のあなたの年齢を選んでください。（1つの番号に○）

1 15歳	28
2 16歳	35
3 17歳	31
0 未回答	2

問3. あなたのお住まいの地区（学区）を選んでください。（1つの番号に○）

1 蓮野地区	31
2 山倉地区	36
3 亀代地区	24
4 分からない	4
0 未回答	1

問4. 聖籠町に住み始めて（通算）何年になりますか。（1つの番号に○）

1 1年未満	5
2 1年以上～5年未満	2
3 5年以上～10年未満	4
4 10年以上	85

問5. 聖籠町のご出身ですか、それとも他の地域から来られましたか。（1つの番号に○）

1 聖籠町の出身	68
2 他の地域から聖籠町に転入	28

問6. 現在同居している家族の形態について、を選んでください。（1つの番号に○）

1 単身世帯	5	その他の内容 4 世代世帯 寮
2 2世代世帯（自分と親）	59	
3 3世代世帯（自分と親と祖父母）	28	
4 その他	4	

問7. 現在、学生ですか、それともお仕事をされていますか。（1つの番号に○）

1 学生	94
2 仕事をしている	0
3 その他	1
0 未回答	1

問8. 通学又は通勤先を選んでください。（1つの番号に○）

1 聖籠町内	8
2 新潟市内	26
3 新発田市市内	57
4 胎内市内	1
5 村上市内	2
6 その他	2

2 アンケート結果 (1) 16歳から18歳のアンケート結果

2 幸福度・生活満足度についてお尋ねします

問9 全51問に対して該当するものに○をつけてください。

No	項目	10点	9点	8点	7点	6点	5点	4点	3点	2点	1点	0点
1	現在、あなたはどの程度幸せですか。	23	10	18	17	8	12	1	4	1	0	2
2	現在、あなたの住んでいる地域の暮らしにどの程度満足していますか。	19	12	15	9	10	15	7	4	2	0	3
3	あなたの町内（集落）の人々は、大体において、どれぐらい幸せだと思いますか。	17	7	20	7	8	25	3	2	2	1	4

No	項目	非常にあてはまる	ある程度あてはまる	どちらともいえない	あまりあてはまらない	全くあてはまらない
4	聖籠町は住みやすいまちだと思う	25	47	14	8	2
5	自分だけでなく、身近なまわりの人も楽しい気持ちでいると思う	22	45	24	4	1
6	暮らしている地域は、医療機関が充実している	19	28	27	15	7
7	私の暮らしている地域では、介護・福祉施設のサービスが受けやすい	21	25	36	11	3
8	暮らしている地域は、日常の買い物にまったく不便がない	27	24	17	19	9
9	私の暮らしている地域では、飲食を楽しめる場所が充実している	5	18	23	33	16
10	自宅には、心地のいい居場所がある	58	25	9	4	0
11	自宅の近辺では、騒音に悩まされている	6	6	11	23	50
12	私の暮らしている地域では、適度な費用で住居を確保できる	17	22	50	6	1
13	私の暮らしている地域では、公共交通機関で、好きな時に好きなところへ移動ができる	10	17	11	30	28
14	私の暮らしている地域には、楽しい時間を過ごせる娯楽施設がある	3	9	14	44	24
15	私の暮らしている地域では、子育て支援・補助が手厚い	24	26	36	6	4
16	私の暮らしている地域では、子どもたちがいきいきと暮らせる	29	36	22	7	2
17	私の暮らしている地域では、教育環境（小中学校）が整っている	33	38	19	4	2
18	私の暮らしている地域では、通学しやすい場所に学校がある	26	32	15	15	8
19	暮らしている地域の行政は、地域のことを真剣に考えていると思う	15	26	40	10	4
20	暮らしている地域の公共施設は使い勝手がよく便利である	15	31	28	13	9
21	私の暮らしている地域では、行政サービスのデジタル化が進んでいる	8	21	45	15	7
22	私の暮らしている地域では、仕事や日常生活の場でデジタルサービスを利用しやすい	7	26	49	6	8
23	暮らしている地域の雰囲気は、自分にとって心地よい	30	42	15	7	1
24	私の暮らしている地域には、まちなか、公園、川沿い等で、心地よく歩ける場所がある	27	37	20	7	5
25	私の暮らしている地域には、自慢できる都市景観がある	7	12	36	22	19
26	私の暮らしている地域には、自慢できる自然景観がある	14	32	27	12	11
27	私の暮らしている地域には、身近に自然を感じることができる	36	43	11	2	2
28	暮らしている地域の空気や水は澄んでいてきれいだと感じる	25	37	22	9	2

No	項目	非常にあてはまる	ある程度あてはまる	どちらともいえない	あまりあてはまらない	全くあてはまらない
29	私の暮らしている地域では、リサイクルや再生可能エネルギー活用等、環境への取組みが盛んである	10	18	56	10	1
30	私の暮らしている地域では、防災対策がしっかりしている	10	34	35	14	3
31	私の暮らしている地域は、防犯対策（交番・防犯灯・防犯カメラ・住民の見守り等）が整っており、治安がよい	11	32	34	13	5
32	私の暮らしている地域では、歩道や信号が整備されていて安心である	16	44	18	10	8
33	私は、同じ町内（集落）に住む人たちを信頼している	25	34	26	6	5
34	私の暮らしている地域では、地域活動（自治会・地域行事・防災活動等）への市民参加が盛んである	14	26	38	16	2
35	暮らしている地域には、困ったときに相談できる人が身近にいる	19	36	20	10	11
36	私は、町内（集落）の人が困っていたら手助けをする	20	47	23	5	1
37	私は、この町内（集落）に対して愛着を持っている	25	40	19	8	4
38	この町内（集落）には、どんな人の意見でも受け入れる雰囲気がある	15	20	49	6	6
39	私は、見知らぬ他者であっても信頼する	9	6	36	19	26
40	私は、町内（集落）の人が自分をどう思っているかが気になる	6	13	31	18	28
41	私の暮らしている地域には、女性が活躍しやすい雰囲気がある	7	24	52	10	3
42	私の暮らしている地域には、若者が活躍しやすい雰囲気がある	7	25	42	13	8
43	自分のことを好ましく感じる	12	28	40	7	9
44	私は、身体的に健康な状態である	42	33	15	6	0
45	私は、精神的に健康な状態である	38	30	19	5	4
46	暮らしている地域は、文化・芸術・芸能が盛んで誇らしい	12	22	43	12	7
47	将来生まれてくる世代のために、良い環境や文化を残したい	30	35	20	10	1
48	私の暮らしている地域では、学びたいことを学べる機会がある	17	33	28	11	7
49	私の暮らしている地域では、やりたい仕事を見つけやすい	4	15	42	18	17
50	私の暮らしている地域では、適切な収入を得るための機会がある	3	19	46	15	11
51	暮らしている地域には、新たな事に挑戦・成長するための機会がある	8	19	43	15	10

2 アンケート結果

(1) 16歳から18歳のアンケート結果

3. 進路についてお聞きします。

問10. 学生の方にお聞きします。

お仕事をされている方は問12へお進みください。
 現在の学校を卒業後、進路はどのようにしたいと考えていますか。
 (1つの番号に○)

1	大学・短大・専門学校等に進学	77	その他の内容
2	就職	17	まだ決めていない
3	起業して会社を設立	0	
4	その他	1	
0	未回答	1	

問11. 進路先は、どの地域を希望していますか。(1つの番号に○)

1	聖籠町内	3	その他の内容
2	新潟市内	50	愛知県 茨城県 関東地方 宮城県 新潟市か新発田市で迷っている 千葉 東北 分からない 北海道 未定
3	新発田市内	11	
4	その他新潟県内	3	
5	東京都内	8	
6	神奈川県・埼玉県・千葉県内	11	
7	その他	10	

問12. 進学・就職などにより、聖籠町から転出する予定の方にお聞きします。
 聖籠町から転出する予定のない方は問14へお進みください。
 将来的に聖籠町に戻ってきたいと思っていますか。(1つの番号に○)

1	戻ってきたいと思っている	33
2	戻ってきたいとは思っていない	35

問13. 問12で「2 戻ってきたいとは思っていない」を選んだ理由について、当てはまるものを3つまで選んでください。

1	希望する職種へ就職するため	20	その他の内容 地元がある関東に帰りたいから
2	働ける職場が少ないため	9	
3	親元から独立したいため	5	
4	人生経験を積みたいため	12	
5	公共交通が不便なため	14	
6	娯楽・商業施設が少なく不便なため	10	
7	都会で暮らしたいため	11	
8	その他	1	

問14. どのような環境や支援があれば、聖籠町でより住みやすくなる、又は将来的に聖籠町に戻ってきたいと思えますか。当てはまるものを3つまで選んでください。

1	働く場や、起業支援	43	その他の内容
2	子育て環境の充実	20	わからない 高校や大学をつくる 友達がいるから
3	子育てと仕事の両立への支援	28	
4	教育環境の充実	14	
5	行政サービス（医療・福祉）の充実	18	
6	買い物や娯楽の充実	50	
7	公共交通の充実	44	
8	住宅支援	9	
9	その他	3	

4. 結婚・出産についてお尋ねします。

問15. 将来、結婚したいと思えますか。(1つの番号に○)

1	結婚したいと思う	59
2	結婚したいと思わない	15
3	わからない	22

問16. 何歳くらいで結婚したいと考えていますか。(1つの番号○)

1	10代	0
2	20～24歳	29
3	25～29歳	28
4	30～34歳	2
5	35～39歳	0
6	40代以上	0
7	わからない	0

2 アンケート結果

(1) 16歳から18歳のアンケート結果

問17. 結婚したいと思う一方で、不安に感じていることがありましたら、当てはまるものを3つまで選んでください。

1 経済的な不安がある	40
2 出会いがない	15
3 自由さや気楽さが失われる	9
4 相手の家族との関わり方に不安がある	11
5 異性とうまく付き合うことに不安がある	10
6 育児、家事、仕事などの両立に不安がある	30
7 特にない	9
8 その他	0

問18. 結婚したいと思わない理由について、当てはまるものを3つまで選んでください。

1 結婚に幸せを見いだせない	7
2 仕事に打ち込みたい	4
3 自由さや気楽さを失いたくない	11
4 経済的な制約が増える	5
5 相手の家族との関わりが面倒	2
6 恋愛が面倒、異性とうまく付き合えない	5
7 育児、家事、仕事などで結婚生活が大変そう	6

問19. 将来、子どもが何人ほしいと考えていますか。(1つの番号○)

1 1人	12
2 2人	34
3 3人	10
6 ほしくない	9
7 わからない	27
0 未回答	4

問20. 子どもをほしいと思う一方で、不安に感じていることがありましたら、当てはまるものを3つまで選んでください。

1 子育てや教育にお金がかかる	48
2 自分の仕事との両立	36
3 自分や夫婦の時間が少なくなる	14
4 配偶者・パートナーの家事・育児への協力	14
5 子どもがのびのび育つ環境	16
6 自分又は家族の健康状態	8
7 特にない	4
8 その他	1

その他の内容

出産時の痛み

問21. 子どもをほしいと思わない理由について、当てはまるものを3つまで選んでください。

1 子育てや教育にお金がかかる	6
2 自分の仕事(勤めや家業)に差し支える	3
3 自分や夫婦の時間を大切にしたい	2
4 配偶者・パートナーからの家事・育児への協力が得られない	1
5 子どもがのびのび育つ環境でない	0
6 子どもが好きではない	3
7 自分又は家族の健康上の理由	0
8 子育てをする自信がない	3
9 その他	0

5. 社会のデジタル化についてお尋ねします。

問22. デジタル化が進んでいますが、これに対してどう思いますか。（1つの番号に○）

1 良いと思う	63
2 どちらともいえない	23
3 よいと思わない	3
4 わからない	7

問23. あなたはデジタル化に対応できていると思いますか。（1つの番号に○）

1 対応できている	38
2 ある程度は対応できている	50
3 どちらともいえない	6
4 対応できていない	2

問24. デジタル機器（スマホやパソコン等）を使って、よく利用するサービスについて、当てはまるものを選んでください。（複数回答可）

1 オンラインショッピング	53
2 キャッシュレス決済（スマホ・カード決済）	38
3 オンライン申請	11
4 オンライン学習	26
5 オンラインゲーム	55
6 音楽配信サービス	59
7 映像視聴（映画・ドラマなどのオンデマンド放送）	60
8 読書（デジタル書籍）	26
9 イベントなどチケット予約	29
10 地図・ナビゲーション	38
11 デジタル新聞・ニュース	19
12 AIチャットサービス（ChatGPTなど）	13
13 利用していない	0
14 その他	1

その他の内容

調べもの検索と無料ゲーム

問25. 町では、LINEで防災や行政情報をお知らせしていますが、LINEの利用についてあてはまるものを選んでください。（1つの番号に○）

1 LINEを利用して、聖籠町の公式アカウントを登録している	11
2 LINEを利用しているが、聖籠町の公式アカウントは登録していない	74
3 LINEを利用して、聖籠町の公式アカウントを一度登録したが解除した	2
4 LINEを利用していない	3
5 わからない	6

問26. LINEは利用しているが聖籠町の公式アカウントを登録していない、又は解除した理由について、当てはまるものを選んでください。（1つの番号に○）

1 町がLINEで行政情報を提供していることを知らなかった	50
2 聖籠町の公式アカウントの登録方法がわからない	1
3 広報紙や防災行政無線で情報が得られるため	2
4 家族が登録しているため	10
5 必要とする情報がないため	13
6 その他	

問27. 町では、X（旧Twitter）でも防災や行政情報をお知らせしていますが、LINE以外でよく利用するSNSを選んでください（複数回答）

1 X（エックス：旧Twitter）	41
2 Instagram（インスタグラム）	64
3 Facebook（フェイスブック）	3
4 YouTube（ユーチューブ）	72
5 Tik Tok（ティックトック）	52
6 BeReal（ビーリアル）	28
7 Threads（スレズ）	2
8 SnapChat（スナップチャット）	0
9 利用していない	5
10 わからない	2
11 その他	0

2 アンケート結果 (1) 16歳から18歳のアンケート結果

問28. デジタル技術を活用した行政サービスや支援について、あるといいと思うものを選んでください。(複数回答可)

1	役場での申請・届け出がスマホやパソコンからできる	42
2	マイナンバーカードを利用して住民票などをコンビニで取得できる	33
3	住民票・所得証明などの交付申請をスマホやパソコンからできる	23
4	税金、水道料金、施設利用料などをキャッシュレスで支払いできる	31
5	役場への問い合わせをホームページなどでAIが応答してくれる	13
6	施設予約やイベントの申し込みをスマホやパソコンからできる	24
7	医師による診察を自宅にいながら受けられる	19
8	図書館の本を電子書籍としてスマホやパソコンから借りられる	20
9	オンライン学習などができるスペース等の環境を提供してほしい	13
10	町のホームページやSNS (LINE・X等) を充実してほしい	7
11	スマホやパソコンの操作方法を学ぶ機会がほしい	7
12	行政が保有するデータの公開	6
13	特になし	12
14	わからない	12
15	その他	2

その他 の内容	具体的なハザードマップ ウーバーイーツが届くようにしてほしい。
------------	------------------------------------

(2) 19歳から39歳のアンケート結果

1. あなた自身についてお尋ねします。

問1. あなたの性別（自認している性別）を選んでください。（1つの番号に○）

1 男性	154
2 女性	199
3 その他	0
0 未回答	1

問2. 令和6年4月1日現在のあなたの年齢区分を選んでください。（1つの番号に○）

1 18～24歳	67
2 25～29歳	70
3 30～34歳	93
4 35～39歳	123
0 未回答	1

問3. あなたのお住まいの地区（学区）を選んでください。（1つの番号に○）

1 蓮野地区	85
2 山倉地区	144
3 亀代地区	102
4 分からない	21
0 未回答	2

問4. 現在同居している家族の形態について、選んでください。（1つの番号に○）

1 単身世帯	25
2 夫婦のみの世帯	53
3 2世代世帯	213
4 3世代世帯	54
5 その他	7
0 未回答	2

その他の内容
4世代 学生寮 同棲 寮

問5. あなたの職業と勤務地（学生の場合は通学地）は次のどれですか。（それぞれ○を一つ付けてください）

職業

1 自営業・会社経営	11
2 会社員・公務員・団体職員	218
3 農業	6
4 会社役員	1
5 パート・アルバイト・内職	54
6 学生	29
7 専業主婦・主夫	11
8 無職	19
9 その他	1
0 未回答	4

その他の内容
福祉作業所

勤務地

聖籠町	81
新発田市	81
新潟市中央区	35
新潟市東区	16
新潟市西区	4
新潟市南区	1
新潟市北区	30
新潟市江南区	4
新潟市秋葉区	1
胎内市	25
阿賀野市	1
村上市	2
その他	9

その他の内容
福島県郡山市
東京
加茂市
育休中
東京
茨城県
愛知県春日井市

2 アンケート結果 (1) 16歳から18歳のアンケート結果

2 幸福度・生活満足度についてお尋ねします

問6 全51問に対して該当するものに○をつけてください。

No	項目	10点	9点	8点	7点	6点	5点	4点	3点	2点	1点	0点
	現在、あなたはどの程度幸せですか。	44	31	82	59	35	75	12	7	2	1	6
	現在、あなたの住んでいる地域の暮らしにどの程度満足していますか。	22	30	69	59	52	74	19	10	9	3	7
	あなたの町内（集落）の人々は、大体において、どれぐらい幸せだと思いますか。	22	30	69	59	52	74	19	10	9	3	7

No	項目	非常にあてはまる	ある程度あてはまる	どちらともいえない	あまりあてはまらない	全くあてはまらない
4	聖籠町は住みやすいまちだと思う	54	202	69	23	5
5	自分だけでなく、身近なまわりの人も楽しい気持ちでいると思う	34	149	145	20	4
6	暮らしている地域は、医療機関が充実している	21	75	99	118	40
7	私の暮らしている地域では、介護・福祉施設のサービスが受けやすい	22	70	206	40	10
8	暮らしている地域は、日常の買い物にまったく不便がない	35	93	79	105	40
9	私の暮らしている地域では、飲食を楽しめる場所が充実している	5	26	57	153	110
10	自宅には、心地のいい居場所がある	126	149	49	21	7
11	自宅の近辺では、騒音に悩まされている	16	43	53	115	126
12	私の暮らしている地域では、適度な費用で住居を確保できる	43	138	136	27	8
13	私の暮らしている地域では、公共交通機関で、好きな時に好きなところへ移動ができる	6	30	53	111	152
14	私の暮らしている地域には、楽しい時間を過ごせる娯楽施設がある	3	17	38	133	161
15	私の暮らしている地域では、子育て支援・補助が手厚い	59	135	114	30	12
16	私の暮らしている地域では、子どもたちがいきいきと暮らせる	55	153	112	25	4
17	私の暮らしている地域では、教育環境（小中学校）が整っている	59	154	114	19	4
18	私の暮らしている地域では、通学しやすい場所に学校がある	49	135	93	51	23
19	暮らしている地域の行政は、地域のことを真剣に考えていると思う	34	111	148	43	16
20	暮らしている地域の公共施設は使い勝手がよく便利である	24	86	150	61	30
21	私の暮らしている地域では、行政サービスのデジタル化が進んでいる	10	38	182	76	45
22	私の暮らしている地域では、仕事や日常生活の場でデジタルサービスを利用しやすい	9	50	172	76	44
23	暮らしている地域の雰囲気は、自分にとって心地よい	61	165	92	25	10
24	私の暮らしている地域には、まちなか、公園、川沿い等で、心地よく歩ける場所がある	42	158	70	60	23
25	私の暮らしている地域には、自慢できる都市景観がある	9	52	107	119	66
26	私の暮らしている地域には、自慢できる自然景観がある	28	119	94	74	37
27	私の暮らしている地域には、身近に自然を感じることができる	98	172	47	30	6
28	暮らしている地域の空気や水は澄んでいてきれいだと感じる	59	151	93	38	9

No	項目	非常にあてはまる	ある程度あてはまる	どちらともいえない	あまりあてはまらない	全くあてはまらない
29	私の暮らしている地域では、リサイクルや再生可能エネルギー活用等、環境への取組みが盛んである	18	91	173	58	12
30	私の暮らしている地域では、防災対策がしっかりしている	17	131	158	35	12
31	私の暮らしている地域は、防犯対策（交番・防犯灯・防犯カメラ・住民の見守り等）が整っており、治安がよい	16	99	147	70	21
32	私の暮らしている地域では、歩道や信号が整備されていて安心である	25	141	103	67	16
33	私は、同じ町内（集落）に住む人々を信頼している	29	112	149	49	13
34	私の暮らしている地域では、地域活動（自治会・地域行事・防災活動等）への市民参加が盛んである	17	100	171	49	14
35	暮らしている地域には、困ったときに相談できる人が身近にいる	38	89	110	64	50
36	私は、町内（集落）の人が困っていたら手助けをする	48	153	109	33	9
37	私は、この町内（集落）に対して愛着を持っている	38	130	118	47	19
38	この町内（集落）には、どんな人の意見でも受け入れる雰囲気がある	21	58	172	72	29
39	私は、見知らぬ他者であっても信頼する	6	37	90	107	112
40	私は、町内（集落）の人が自分をどう思っているかが気になる	8	58	114	90	83
41	私の暮らしている地域には、女性が活躍しやすい雰囲気がある	6	47	188	77	34
42	私の暮らしている地域には、若者が活躍しやすい雰囲気がある	6	53	175	77	40
43	自分のことを好ましく感じる	21	85	176	45	25
44	私は、身体的に健康な状態である	75	167	64	37	9
45	私は、精神的に健康な状態である	69	151	85	40	8
46	暮らしている地域は、文化・芸術・芸能が盛んで誇らしい	11	45	155	102	39
47	将来生まれてくる世代のために、良い環境や文化を残したい	112	153	63	13	10
48	私の暮らしている地域では、学びたいことを学べる機会がある	22	72	155	74	28
49	私の暮らしている地域では、やりたい仕事を見つけやすい	6	28	127	115	75
50	私の暮らしている地域では、適切な収入を得るための機会がある	6	38	127	119	62
51	暮らしている地域には、新たな事に挑戦・成長するための機会がある	8	38	140	111	55

2 アンケート結果 (2) 19歳から39歳のアンケート結果

3. 聖籠町の居住についてお尋ねします。

問7. 聖籠町に住み始めて（通算）何年になりますか。（1つの番号に○）

1 1年未満	34
2 1年以上～5年未満	79
3 5年以上～10年未満	44
4 10年以上～20年未満	48
5 20年以上～30年未満	84
6 30年以上	64
7 未回答	1

問8. 聖籠町のご出身ですか、それとも他の地域から来られましたか。（1つの番号に○）

1 聖籠町の出身	172
2 他の地域から聖籠町に転入	181
0 未回答	1

問9. 聖籠町に今後も住み続けたいと思いますか。（1つの番号に○）

1 住み続けたい	207
2 住み続けたいが、町外へ転出すると思う	49
3 町外へ転出したい	32
4 分からない	64
0 未回答	2

問10. 問9で「2 住み続けたいが、町外へ転出すると思う」又は「3 町外へ転出したい」を選んだ理由について、当てはまるものを3つまで選んでください。

1 自分又は家族の転勤のため	10	その他の内容 決めていない 子どもの進学のため 集落の行事や集まりが多い。 配りものが多いので組長になると大変 進学のため
2 就職・転職のため	28	
3 結婚・離婚のため	10	
4 職場の近くに住みたい	13	
5 親元から独立したい	11	
6 家の購入のため	9	
7 自分又は家族の出身地に戻りたい	4	
8 娯楽・商業施設が少なく不便なため	25	
9 公共交通が不便なため	37	
10 行政サービスが充実していないため	9	
11 その他	4	

問11. 転出する、又は転出したいと考えている地域を選んでください。（1つの番号に○）

1 新潟市内	32
2 新発田市内	10
3 その他新潟県内	6
4 東京都内	9
5 神奈川県・埼玉県・千葉県内	6
6 その他	13
0 未回答	5

その他の内容

燕市 沖縄 決めていない 県外ならどこでも 国内 新潟市 静岡県
 胎内市 転勤先 東海地方 富山県 兵庫県 未定

問12. 将来的に聖籠町に戻ってきたいと思っていますか。（1つの番号に○）

1 戻ってきたいと思っている	27
2 戻ってきたいとは思っていない	52
0 未回答	2

問13. どのような環境や支援があれば、聖籠町でより住みやすくなる、又は将来的に聖籠町に戻ってきたいと思いますか。3つまで選んでください。

1 働く場や、起業支援	117	その他の内容 不妊支援 公共交通の充実も図ってほしい 親の持っている農地を管理してくれる制度 臭い。汚水の臭いがする時がある。 人間関係の充実 公共交通の充実も 買い物や娯楽の充実 6以外全部 新卒への支援 子の遊び場 給料をあげてほしい 近所の騒音など 集落の行事や集まりが少ないといい。 組長の負担が少なければいい。 水道料金コンビニ支払い
2 子育て環境の充実	102	
3 子育てと仕事の両立への支援	147	
4 教育環境の充実	50	
5 行政サービス（医療・福祉）の充実	96	
6 買い物や娯楽の充実	196	
7 公共交通の充実	168	
8 住宅支援	52	
9 その他	11	

2 アンケート結果

(2) 19歳から39歳のアンケート結果

4. 結婚・子育て・出産についてお尋ねします。

問14. 現在、結婚はされていますか。(1つの番号に○)

1 結婚している	203
2 結婚していない	149
0 未回答	2

問15. 結婚していない理由について、当てはまるものを3つまで選んでください。

1 まだ若すぎる	39
2 必要性を感じない	37
3 仕事や学業に打ち込みたい	28
4 趣味や娯楽を楽しみたい	31
5 自由さや気楽さを失いたくない	37
6 相手にめぐり会わない	52
7 経済的に不安がある	43
8 安定した職業に就いていない	14
9 子育てに不安がある	10
10 住居のめどが立たない	1
11 今後結婚する予定がある	15
12 その他	8

その他の内容

タイミング
タイミングをうかがっている
意味がない
結婚に興味がない
身体介護必要なため
離婚した

問16. 今後、結婚したいと思いますか。(1つの番号に○)

1 結婚したいと思う	114
2 結婚したいと思わない	34
0 未回答	1

問17. 結婚したいと思う一方で、不安に感じていることがありましたら、当てはまるものを3つまで選んでください。

1 経済的な不安がある	53
2 出会いがない	39
3 自由さや気楽さが失われる	20
4 相手の家族との関わり方に不安がある	18
5 異性とうまく付き合うことに不安がある	20
6 育児、家事、仕事などの両立に不安がある	34
7 特になし	13
8 その他	0

問18. 結婚したいと思わない理由について、当てはまるものを3つまで選んでください。

1 結婚に幸せを見いだせない	18
2 仕事に打ち込みたい	3
3 自由さや気楽さを失いたくない	19
4 経済的な負担が増える	11
5 相手の家族との関わりが面倒	10
6 恋愛が面倒、異性とうまく付き合えない	5
7 育児、家事、仕事などで結婚生活が大変そう	6
8 その他	3

その他の内容

意味がない

問19. 現在、お子様はいらっしゃいますか。(1つの番号に○)

また、子どもがいる場合は、当てはまる子どもの人数に○を付けてください。

子どもの有無		子どもの人数	
1 いる	169	1 1人	54
2 いない	180	2 2人	76
		3 3人	36
0 未回答	5	4 4人	3

問20. 聖籠町の子育て環境に満足はされていますか。(1つの番号に○)

1 満足している	21
2 まあまあ満足している	87
3 あまり満足していない	37
4 不満である	14
5 わからない	7
0 未回答	3

2 アンケート結果

(2) 19歳から39歳のアンケート結果

問21. 聖籠町の子育て環境に不満を感じている理由について、当てはまるものを3つまで選んでください。

1	子育てへの相談体制が十分でない	4
2	幼稚園・こども園の教育・保育内容が十分でない	9
3	一時預かり・延長保育などの保育サービスが十分でない	6
4	公園や児童館などの子どもを遊ばせられる環境が十分でない	33
5	子どもの医療機関が十分でない	30
6	放課後児童クラブの保育内容が十分でない	11
7	学校の教育内容が十分でない	4
8	子育てに係る経済的な支援が十分でない	23
9	その他	4

その他の内容

子育てと仕事（フルタイム）の両立体制が十分でない。
 子育て支援カードの協賛企業が少なく支援が不十分
 子供の医療費が無料でない
 中学校へのバスの時間が合わず使いにくい。部活で土曜日に中学校へ行くためのバスがほしい。
 日曜預かりがない

問22. 今後、子どもをほしいと思いますか。（1つの番号に○）

1	ほしいと思う	196
2	ほしいと思わない	155
0	未回答	3

問23. 今いるお子様を含め、子どもは何人ほしいと思いますか。当てはまる人数に○を付けてください。（1つの番号に○）

1	1人	19
2	2人	112
3	3人	51
4	4人	10
5	5人以上	1
0	未回答	3

問24. 子どもをほしいと思う一方で、不安を感じていることがありましたら、当てはまるものを3つまで選んでください。

1	子育てや教育にお金がかかる	161
2	自分の仕事との両立	129
3	自分や夫婦の時間が少なくなる	38
4	配偶者・パートナーの家事・育児への協力	39
5	子どもがのびのび育つ環境	38
6	妊活に対する不安	26
7	自分又は家族の健康状態	33
8	特になし	10
9	その他	1

その他の内容

他の子どもとの時間

問25. 子どもをほしいと思わない理由について、当てはまるものを3つまで選んでください。

1	現在子どもがいて、今の人数が理想であるため	62
2	子育てや教育にお金がかかるため	88
3	自分の仕事（勤めや家業）に差し支えるため	34
4	自分や夫婦の時間を大切にしたいため	23
5	配偶者・パートナーからの家事・育児への協力が得られないため	10
6	子どもがのびのび育つ環境でないため	7
7	子どもが好きではないため	23
8	自分又は家族の健康上の理由	17
9	子育てをする自信がないため	40
10	その他	12

その他の内容

まだ独身を楽しみたいから。
 家の広さが足りない
 嫌いでもないが興味が無い
 現代は子どもは負債でしかない
 聴覚過敏だから
 土日祝日で預かり先がない。新潟市や新発田市はある。
 年齢
 不可能
 両親と離れており、子どもが体調を崩して入院等なったとき、サポートがないとこれ以上負担が大きいと感じたため。

2 アンケート結果

(2) 19歳から39歳のアンケート結果

5. 社会のデジタル化についてお尋ねします。

問26. デジタル化が進んでいます、これに対してどう思いますか。(1つの番号に○)

1 良いと思う	227
2 どちらともいえない	100
3 よいと思わない	10
4 わからない	14
0 未回答	3

問27. あなたはデジタル化に対応できていると思いますか。(1つの番号に○)

1 対応できている	96
2 ある程度は対応できている	178
3 どちらともいえない	65
4 対応できていない	12
0 未回答	3

問28. デジタル機器(スマホやパソコン等)を使って、よく利用するサービスについて、当てはまるものを選んでください。(複数回答可)

1 オンラインショッピング	292
2 キャッシュレス決済(スマホ・カード決済)	269
3 オンライン申請	144
4 オンラインによる会議や面談	79
5 テレワーク	19
6 ネット銀行	98
7 オンラインゲーム	127
8 音楽配信サービス	200
9 映像視聴(映画・ドラマなどのオンデマンド放送)	226
10 読書(デジタル書籍)	88
11 旅行(宿・鉄道等)の予約	192
12 イベントなどチケット予約	150
13 地図・ナビゲーション	233
14 デジタル新聞・ニュース	115
15 AIチャットサービス(ChatGPTなど)	36
16 利用していない	7
17 その他	0

問29. 町では、LINEで防災や行政情報をお知らせしていますが、LINEの利用について当てはまるものを選んでください。(1つの番号に○)

1 LINEを利用して、聖籠町の公式アカウントを登録している	120
2 LINEを利用しているが、聖籠町の公式アカウントは登録していない	189
3 LINEを利用して、聖籠町の公式アカウントを一度登録したが解除した	15
4 LINEを利用していない	23
5 わからない	5
0 未回答	2

問30. LINEは利用しているが聖籠町の公式アカウントを登録していない、又は解除した理由について、当てはまるものを選んでください。(1つの番号に○)

1 町がLINEで行政情報を提供していることを知らなかった	120
2 聖籠町の公式アカウントの登録方法がわからない	5
3 広報紙や防災行政無線で情報が得られるため	7
4 家族が登録しているため	18
5 必要とする情報がないため	38
6 その他	2
0 未回答	14

その他の内容

強制ではないから
必要であれば町の公式HPを見るため

問31. 町では、X(旧Twitter)でも防災や行政情報をお知らせしていますが、LINE以外でよく利用するSNSを選んでください(複数回答)

1 X(エックス:旧Twitter)	186
2 Instagram(インスタグラム)	234
3 Facebook(フェイスブック)	27
4 YouTube(ユーチューブ)	233
5 Tik Tok(ティックトック)	95
6 BeReal(ビーリアル)	12
7 Threads(スレッズ)	17
8 SnapChat(スナップチャット)	1
9 利用していない	26
10 わからない	7
11 その他	1

2 アンケート結果 (2) 19歳から39歳のアンケート結果

問32. デジタル技術を活用した行政サービスや支援について、あるといいと思うものを選んでください。(複数回答可)

1	役場での申請・届け出がスマホやパソコンからできる	230
2	マイナンバーカードを利用して住民票などをコンビニで取得できる	178
3	住民票・所得証明などの交付申請をスマホやパソコンからできる	178
4	税金、水道料金、施設利用料などをキャッシュレスで支払うことができる	175
5	役場への問い合わせをホームページなどでAIが応答してくれる	63
6	施設予約やイベントの申し込みをスマホやパソコンからできる	100
7	医師による診察を自宅にしながら受けられる	94
8	図書館の本を電子書籍としてスマホやパソコンから借りられる	76
9	テレワークができるコワーキングスペース等の環境を提供してほしい	30
10	町のホームページやSNS (LINE・X等) を充実してほしい	29
11	スマホやパソコンの操作方法を学ぶ機会がほしい	15
12	行政が保有するデータの公開	20
13	特になし	18
14	わからない	25
15	その他	5

その他の内容

町への要望等を伝えるこのアンケート自体デジタルがいいと思う。

広報

公務員のテレワークの推進

スポーツ関連で、団体登録、空き状況、予約システム

デジタル機器 (スマホ・タブレット、PC) 購入支援、子どもへのデジタル技術・技能習得へ向けた教育支援、専門性の高い講師や英会話などのリモート学習を積極的に活用する

2 アンケート結果 (3) 40歳以上のアンケート結果

(3) 40歳以上のアンケート結果

No.	設 問	男性	女性	その他	未回答
1	あなたの性別（自認している性別）を選んでください	438	539	0	10

No.	設 問	40代	50代	60代	70代	80歳以上	未回答
2	あなたの年齢区分を選んでください	195	179	236	269	104	4

No.	設 問	蓮野地区	山倉地区	亀代地区	分からない	未回答
3	あなたのお住まいの地区（学区）を選んでください	295	324	343	19	7

No.	設 問	1年未満	1～5年	6～10年	11～20年	21～30年	31年以上	未回答
4	聖籠町に住み始めて（通算）何年になりますか。	13	37	43	80	117	692	6

No.	設 問	聖籠町の出身	他の地域から転入	未回答
5	聖籠町のご出身ですか、それとも他の地域から来られましたか。	540	442	6

No	項 目	10点	9点	8点	7点	6点	5点	4点	3点	2点	1点	0点
6	現在、あなたはどの程度幸せですか。	139	77	223	157	100	205	35	25	10	6	10
7	現在、あなたの住んでいる地域の暮らしにどの程度満足していますか。	96	75	209	154	112	215	51	37	15	9	15
8	あなたの町内（集落）の人々は、大体において、どれぐらい幸せだと思いますか。	51	49	163	190	137	286	47	20	8	4	33

2 アンケート結果

(3) 40歳以上のアンケート結果

No	項目	非常にあてはまる	ある程度あてはまる	どちらともいえない	あまりあてはまらない	全くあてはまらない
9	聖籠町は住みやすいまちだと思う	149	591	181	52	10
10	自分だけでなく、身近なまわりの人も楽しい気持ちでいると思う	69	400	452	44	10
11	暮らしている地域は、医療機関が充実している	65	337	289	215	74
12	私の暮らしている地域では、介護・福祉施設のサービスが受けやすい	78	371	390	101	28
13	暮らしている地域は、日常の買い物にまったく不便がない	106	318	248	206	101
14	私の暮らしている地域では、飲食を楽しめる場所が充実している	23	69	253	405	223
15	自宅には、心地のいい居場所がある	257	472	167	57	26
16	自宅の近辺では、騒音に悩まされている	68	132	177	321	279
17	私の暮らしている地域では、適度な費用で住居を確保できる	58	262	480	103	52
18	私の暮らしている地域では、公共交通機関で、好きな時に好きなところへ移動ができる	31	74	177	317	379
19	私の暮らしている地域には、楽しい時間を過ごせる娯楽施設がある	17	64	184	350	356
20	私の暮らしている地域では、子育て支援・補助が手厚い	126	437	306	61	21
21	私の暮らしている地域では、子どもたちがいきいきと暮らせる	79	450	357	57	15
22	私の暮らしている地域では、教育環境（小中学校）が整っている	126	468	281	64	19
23	私の暮らしている地域では、通学しやすい場所に学校がある	111	366	307	119	62
24	暮らしている地域の行政は、地域のことを真剣に考えていると思う	73	332	402	111	55
25	暮らしている地域の公共施設は使い勝手がよく便利である	35	253	475	127	65
26	私の暮らしている地域では、行政サービスのデジタル化が進んでいる	15	150	534	152	79
27	私の暮らしている地域では、仕事や日常生活の場でデジタルサービスを利用しやすい	17	94	521	210	77
28	暮らしている地域の雰囲気は、自分にとって心地よい	80	452	297	95	30
29	私の暮らしている地域には、まちなか、公園、川沿い等で、心地よく歩ける場所がある	89	362	239	192	77
30	私の暮らしている地域には、自慢できる都市景観がある	33	121	390	258	149
31	私の暮らしている地域には、自慢できる自然景観がある	67	280	344	172	91
32	私の暮らしている地域には、身近に自然を感じることができる	146	482	228	64	36
33	暮らしている地域の空気や水は澄んでいてきれいだと感じる	120	450	273	77	39

No	項目	非常にあてはまる	ある程度あてはまる	どちらともいえない	あまりあてはまらない	全くあてはまらない
34	私の暮らしている地域では、リサイクルや再生可能エネルギー活用等、環境への取組みが盛んである	51	314	432	114	41
35	私の暮らしている地域では、防災対策がしっかりしている	59	308	447	96	39
36	私の暮らしている地域は、防犯対策（交番・防犯灯・防犯カメラ・住民の見守り等）が整っており、治安がよい	39	244	412	189	76
37	私の暮らしている地域では、歩道や信号が整備されていて安心である	63	324	328	173	68
38	私は、同じ町内（集落）に住む人たちを信頼している	83	408	374	68	30
39	私の暮らしている地域では、地域活動（自治会・地域行事・防災活動等）への市民参加が盛んである	47	247	464	159	39
40	暮らしている地域には、困ったときに相談できる人が身近にいる	61	279	339	191	94
41	私は、町内（集落）の人が困っていたら手助けをする	79	446	356	54	17
42	私は、この町内（集落）に対して愛着を持っている	108	422	324	73	38
43	この町内（集落）には、どんな人の意見でも受け入れる雰囲気がある	28	149	516	191	70
44	私は、見知らぬ他者であっても信頼する	19	62	400	278	203
45	私は、町内（集落）の人が自分をどう思っているかが気になる	21	88	448	260	139
46	私の暮らしている地域には、女性が活躍しやすい雰囲気がある	19	110	551	183	89
47	私の暮らしている地域には、若者が活躍しやすい雰囲気がある	17	110	512	213	96
48	自分のことを好ましく感じる	45	211	548	95	46
49	私は、身体的に健康な状態である	87	406	269	144	53
50	私は、精神的に健康な状態である	114	423	284	102	36
51	暮らしている地域は、文化・芸術・芸能が盛んで誇らしい	26	117	465	242	103
52	将来生まれてくる世代のために、良い環境や文化を残したい	263	466	187	30	12
53	私の暮らしている地域では、学びたいことを学べる機会がある	23	184	485	179	83
54	私の暮らしている地域では、やりたい仕事を見つけやすい	15	63	425	278	174
55	私の暮らしている地域では、適切な収入を得るための機会がある	15	83	397	281	177
56	暮らしている地域には、新たな事に挑戦・成長するための機会がある	26	69	428	270	157

2 アンケート結果

(3) 40歳以上のアンケート結果

2 社会のデジタル化に関するアンケート

問1. デジタル化が進んでいますが、これに対してどう思いますか。

1 良いと思う	363
2 どちらともいえない	393
3 よいと思わない	84
4 わからない	124
0 未回答	24

問2. あなたは、デジタル化に対応できていると思いますか。

1 対応できている	55
2 ある程度は対応できている	304
3 どちらともいえない	255
4 対応できていない	348
0 未回答	26

問3. デジタル機器（スマホやパソコン等）を使って、よく利用するサービスについて、当てはまるものを選んでください。（複数回答可）

1 オンラインショッピング	364
2 キャッシュレス決済（スマホ・カード決済）	353
3 オンライン申請	177
4 オンライン学習	63
5 オンラインゲーム	151
6 音楽配信サービス	210
7 映像視聴（映画・ドラマなどのオンデマンド放送）	247
8 読書（デジタル書籍）	94
9 イベントなどチケット予約	200
10 地図・ナビゲーション	450
11 デジタル新聞・ニュース	316
12 AIチャットサービス（ChatGPTなど）	42
13 利用していない	299
14 その他	24

その他の内容

デジタル機器を持っていない
 キーの操作一つで危険につながる恐れがあり（誤操作）、不安を感じている。
 株取引
 やり方が分からない
 スマホ・パソコンを持っていない
 病院の予約
 料理

問4. 町では、LINEで防災や行政情報をお知らせしていますが、LINEの利用について当てはまるものを選んでください。（1つの番号に○）

1 LINEを利用して、聖籠町の公式アカウントを登録している	235
2 LINEを利用しているが、聖籠町の公式アカウントは登録していない	270
3 LINEを利用して、聖籠町の公式アカウントを一度登録したが解除した	7
4 LINEを利用していない	286
5 わからない	127
0 未回答	63

問5. LINEは利用しているが聖籠町の公式アカウントを登録していない、又は解除した理由について、当てはまるものを選んでください。（1つの番号に○）

1 町がLINEで行政情報を提供していることを知らなかった	137
2 聖籠町の公式アカウントの登録方法がわからない	13
3 広報紙や防災行政無線で情報が得られるため	56
4 家族が登録しているため	26
5 必要とする情報がないため	28
6 その他	8
0 未回答	9

その他の内容

LINEは韓国アプリなので信用していません。
 LINEを公共連絡手段として選択した理由が不明。セキュリティは低い。
 わからない
 家族が登録しているし、広報紙や防災行政無線でも情報が得られるため
 町が公式アカウントを持っているのを知らなかった。
 超高齢で何も分かりません。
 登録数が多いと通知が多くなり面倒なので。スマホにかける時間を多くしたくない。

問6. 町では、X（旧Twitter）でも防災や行政情報をお知らせしていますが、LINE以外でよく利用するSNSを選んでください（複数回答）

1 X（エックス：旧Twitter）	108
2 Instagram（インスタグラム）	167
3 Facebook（フェイスブック）	75
4 YouTube（ユーチューブ）	307
5 Tik Tok（ティックトック）	56
6 BeReal（ビーリアル）	3
7 Threads（スレズ）	12
8 SnapChat（スナップチャット）	1
9 利用していない	369
10 わからない	141
11 その他	5

2 アンケート結果 (3) 40歳以上のアンケート結果

問7. デジタル技術を活用した行政サービスや支援について、あるといいと思うものを選んでください。(複数回答可)

1 役場での申請・届け出がスマホやパソコンからできる	333
2 マイナンバーカードを利用して住民票などをコンビニで取得できる	271
3 住民票・所得証明などの交付申請をスマホやパソコンからできる	271
4 税金、水道料金、施設利用料などをキャッシュレスで支払いできる	198
5 役場への問い合わせをホームページなどでAIが応答してくれる	97
6 施設予約やイベントの申し込みをスマホやパソコンからできる	185
7 医師による診察を自宅にしながら受けられる	178
8 図書館の本を電子書籍としてスマホやパソコンから借りられる	103
9 テレワークができるコワーキングスペース等の環境を提供してほしい	38
10 町のホームページやSNS (LINE・X等) を充実してほしい	76
11 スマホやパソコンの操作方法を学ぶ機会がほしい	111
12 行政が保有するデータの公開	58
13 特にない	174
14 わからない	192
15 その他	25

その他の内容

10について 聖籠町の特産品(果物や野菜など)をSNSで発信し多くの人に見てもらえるように工夫したり、カフェやファミリー居酒屋などもう少し増やしてSNSで広め聖籠町活性につながって欲しい。網代浜の海のにぎわい館もSNSで発信できるともっと賑やかになり良いと思う。

①電車・バスの代わりに使える公共機関 ②防犯カメラの設置

あらゆるデジタル化には全くついていきませんが、今の日常生活にそれほど不自由を感じません。老人になると生活範囲が非常に狭くなるので電話だけで十分です。

コロナ禍に回覧板を毎週回すのは非常にやめてほしい。町のものがなくても集落のものが毎週1回以上はあるので各集落のものも町のHPで載せて回さないでほしい。

スマホの使い方が分からない

ついていけないので対人対面が良い

できればデジタル化してほしいありませんが、時代(社会)の流れを考えるととても残念ですが、必要と思われます。

デジタル。実際の生活にどう結びついている内容なのか分かりません、というのが私の実情で、答えるのに難儀します。

デジタル技術サポート課があると嬉しいです。

バス運賃支払いのキャッシュレス化

マイナンバーカードは作りたくない。保険証は現行でよい。

メール配信サービス(登録者への熊出没や大雨・大雪等の災害情報やイベント情報等の一斉配信)

回覧板を廃止してラインで。

各種デジタル化は必然的な流れで過渡期でしょうか。ただ現在情報の流出が頻繁に起きています中で管理の信頼性が弱くとても怖い状況で、すべてデジタル化は希望できません。個人情報が出てくるのに罰則がありません。

各部署への問い合わせをメールでしたい。

個人情報やカード情報、キャッシュレス決済や講座情報等との紐づけは今後のデジタル技術と外資の問題もあるため危惧している町民がいることも理解してもらいたい。

私はデジタルは苦手なので利用する気があまりない。

住民票などをコンビニで取得するのは邪道だと思う。アナログも大事なもので残してほしい。ただ、役場にいけない方(高齢者、しょうがい者、入院患者など)のためならそれも大事なので、使い分けをした方がいいです。

信用できない。

人と会話しながらやるのが一番安心できる

選挙の投票

選択肢2について。新潟市、新潟田市は対応できているのに、なぜ聖籠町はできないのか。せつかくのマイナンバーカードを有効利用できるようにしてほしい。

町内の老人の何パーセントがデジタルを理解できるか疑問だ。

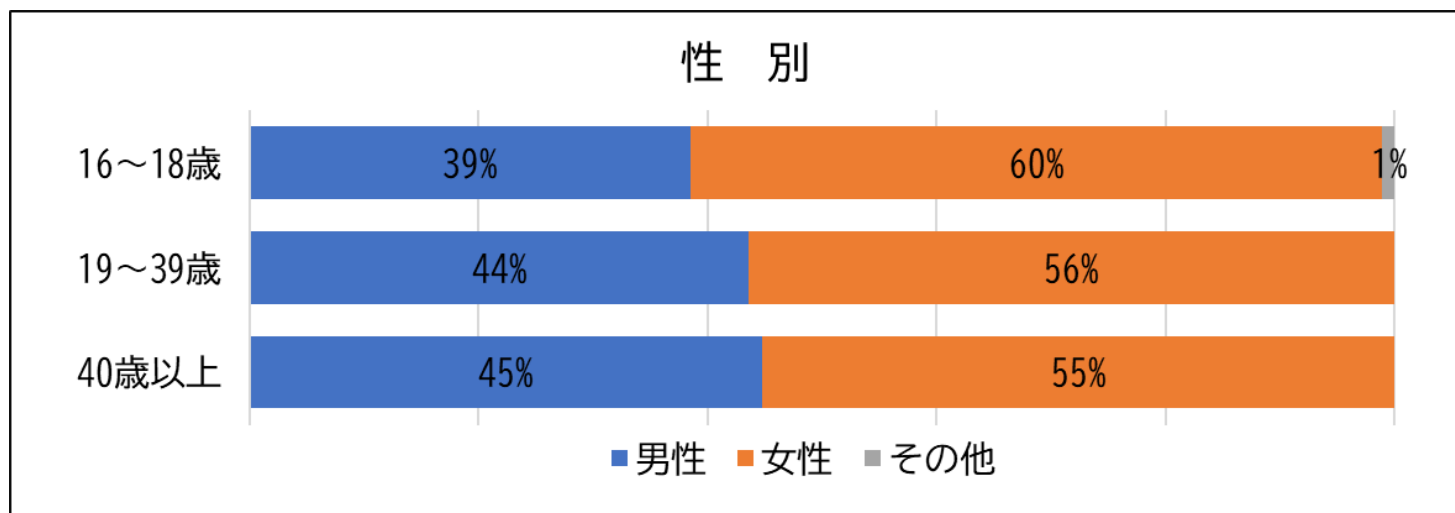
直接話ができるのが良い。デジタルは必要ない。

直接話し、説明を聞きたい。

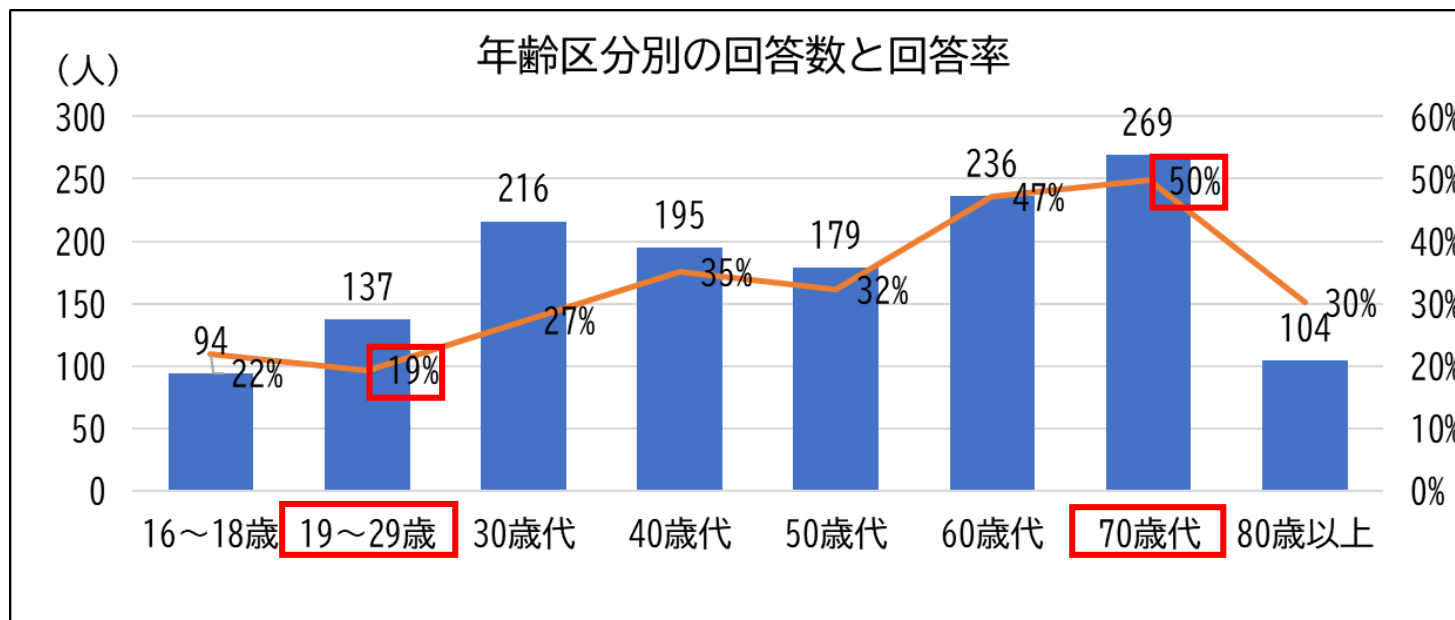
利用できない人たちのための対策を考えてほしい。

3 調査の結果の分析 (1) 回答者について

(1) 回答者について



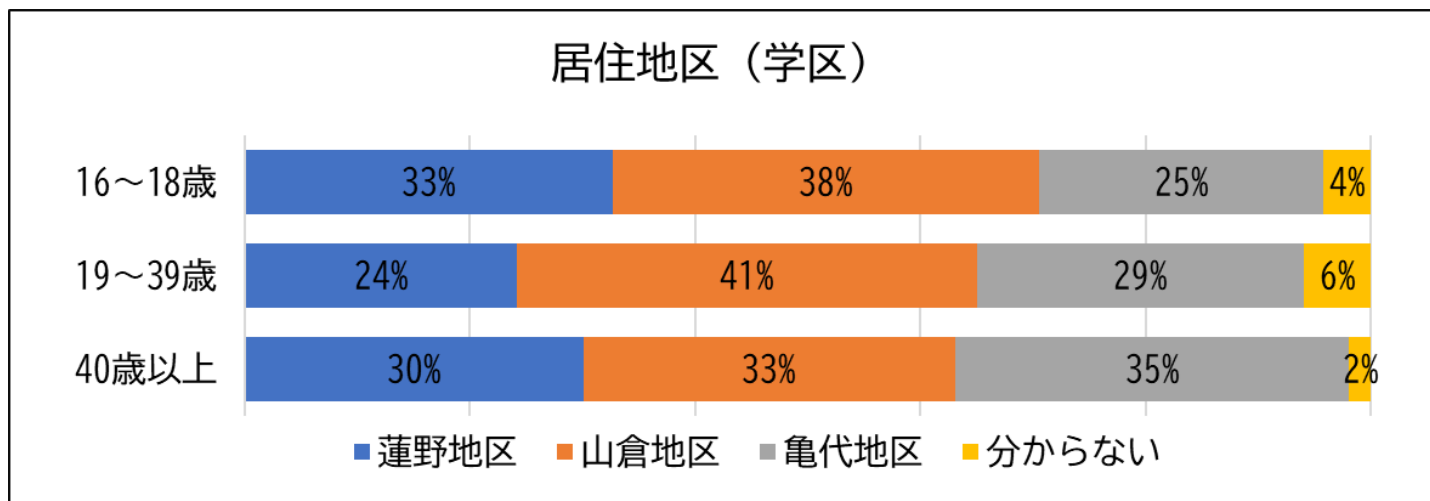
女性の回答がやや多い。
特に16～18歳が多かった。



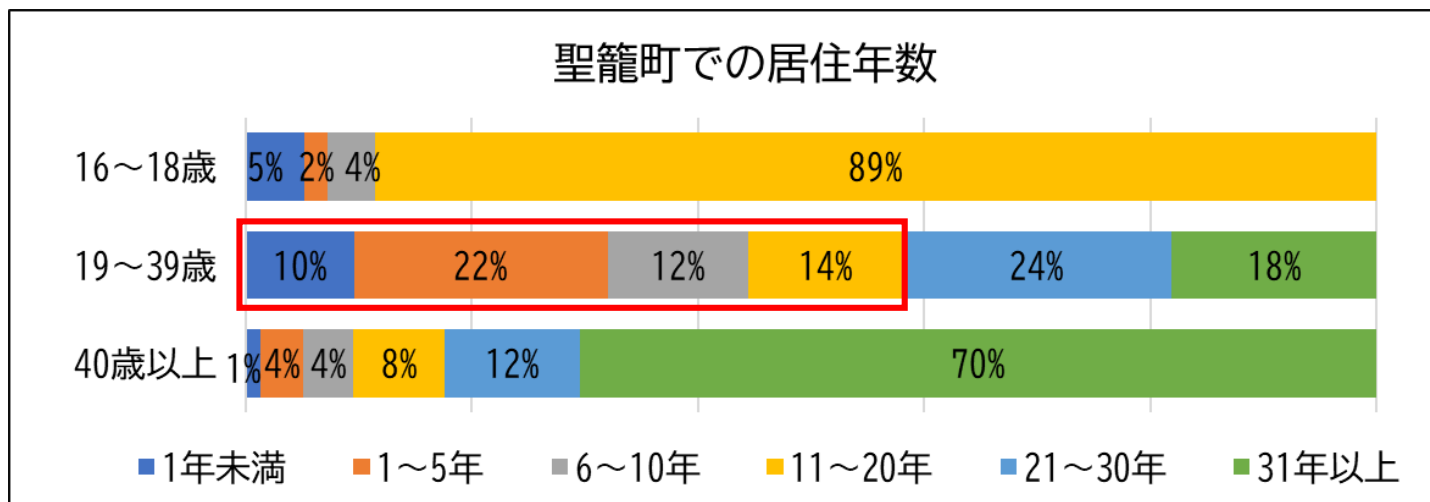
回答者は、70歳代が最も多くなっている。

回答率で見ると19～29歳が最も低かった。

3 調査の結果の分析 (1) 回答者について

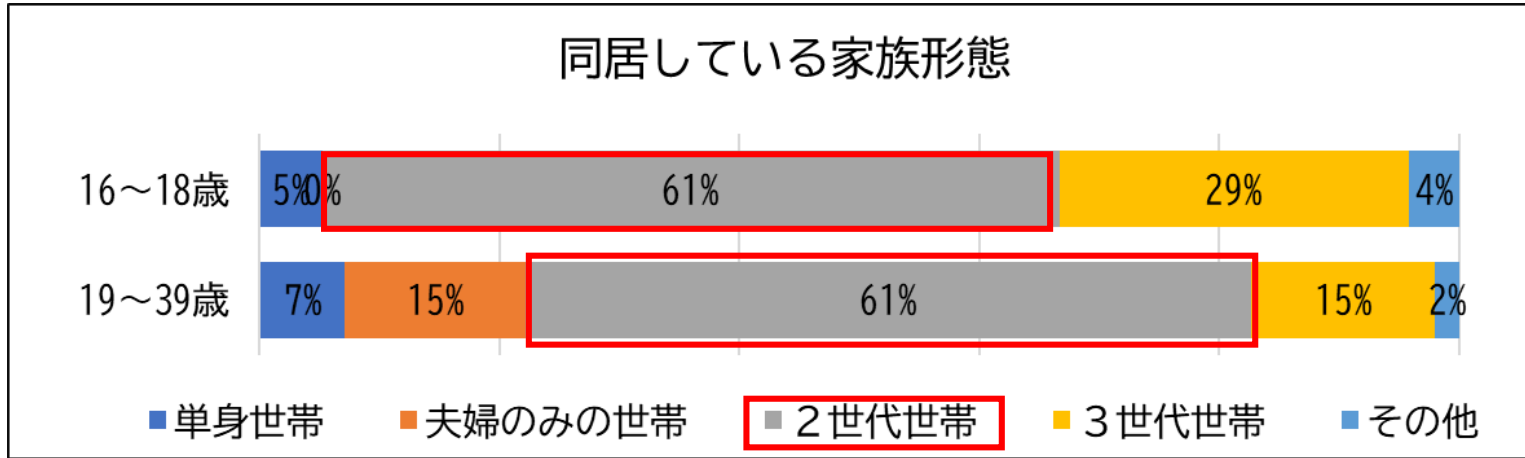


居住地区では、16～18歳と19～39歳で山倉地区がやや多かった。

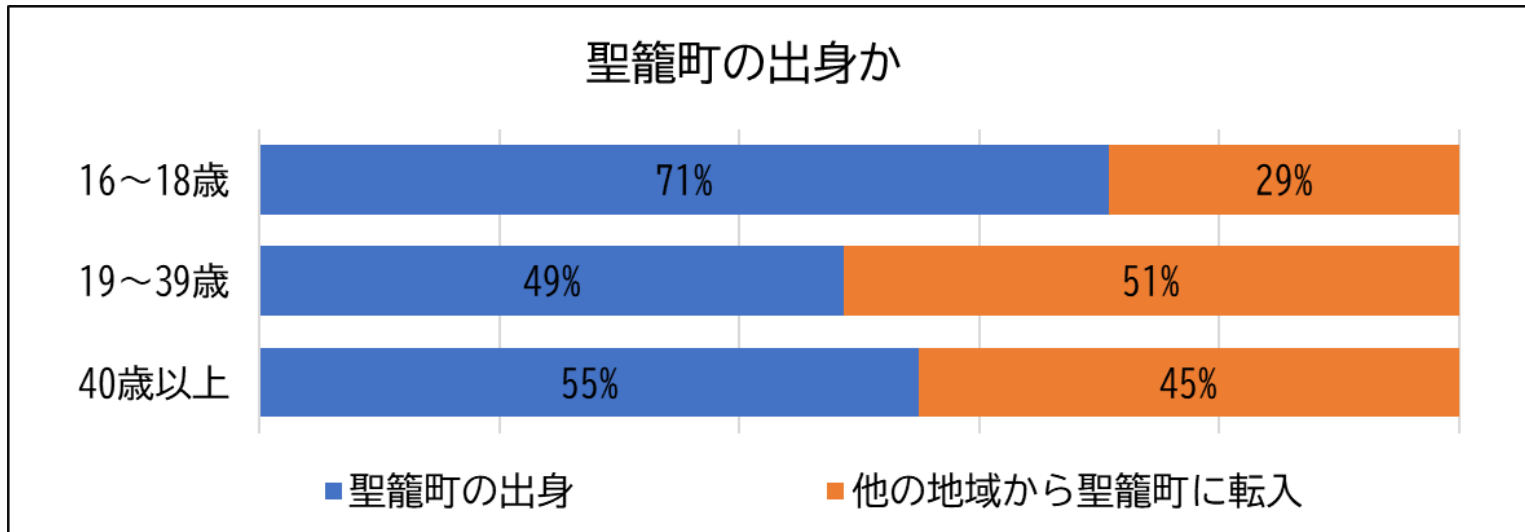


聖籠町での居住年数は、19～39歳については、58%が20年未満であり、転入してきた方が多いと思われる。

3 調査の結果の分析 (1) 回答者について



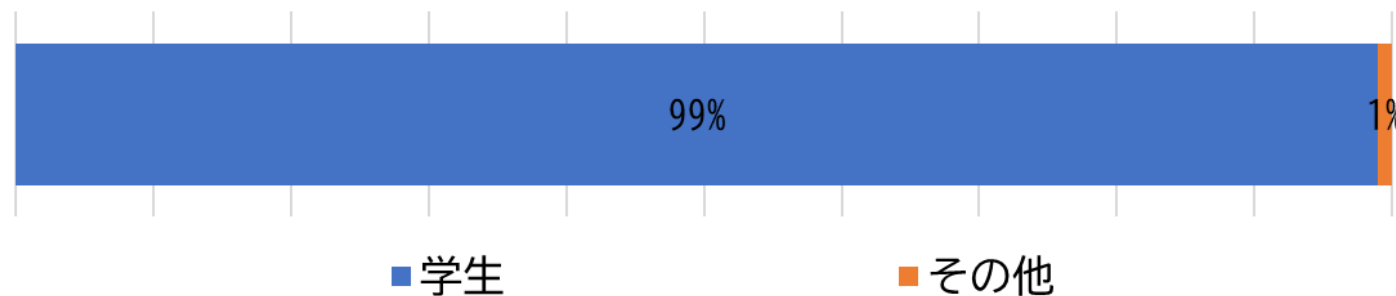
家族形態は、約6割が2世代であり、核家族が多くなっている。



19歳以上は約半数が転入者となっている。

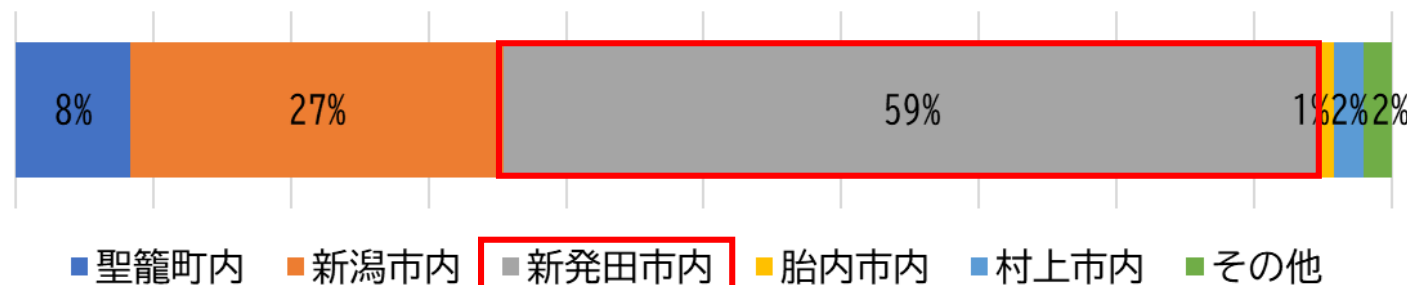
16～18歳への質問 (全員)

【16～18歳】 学生か



16～18歳は、ほとんどが学生であった。

【16～18歳】 通学先




通学先は、新発田市が59%で最も多く、次いで新潟市が27%と多かった。
この2市で86%を占めている。

3 調査の結果の分析 (1) 回答者について

19～39歳への質問

【19～39歳】職業等



- 会社員・公務員・団体職員
- パート・アルバイト・内職
- 学生
- 無職
- 自営業・会社経営
- 専業主婦・主夫
- 農業
- 会社役員
- その他

会社員等が62%と最も多かった。
 次いでパート・アルバイト等が15%であった。

【19～39歳】勤務地等



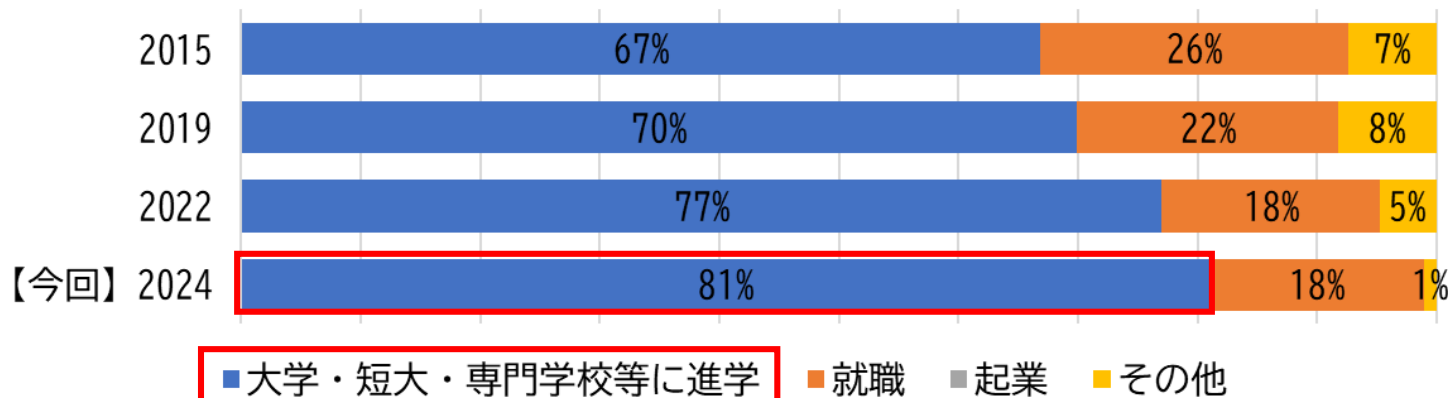
- 聖籠町
- 新発田市
- 新潟市中央区
- 新潟市北区
- 胎内市
- 新潟市東区
- 新潟市西区
- 新潟市江南区
- 村上市
- 新潟市南区
- 新潟市秋葉区
- 阿賀野市
- その他

勤務地は、聖籠町と新発田市が28%と同数であった。
 次いで新潟市中央区・北区、胎内市で近隣市が多かった。

(2) 居住について

16～18歳への質問（全員）

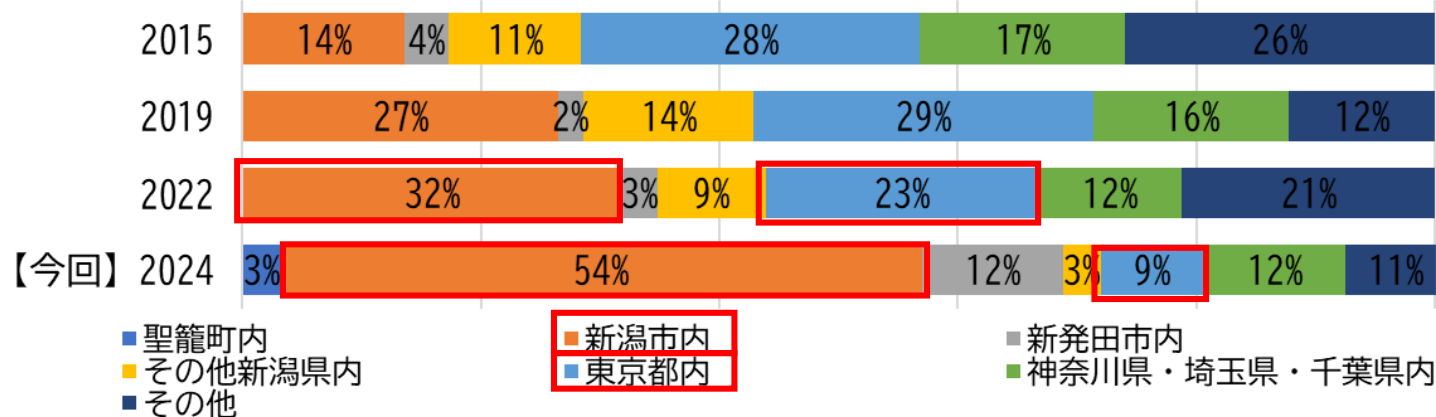
【16～18歳】進路



16～18歳の進路先は、大学等への進学が81%で最も多かった。

前回との比較では、大学等への進学が前回より多くなっている。

【16～18歳】転出希望先（進路希望先）

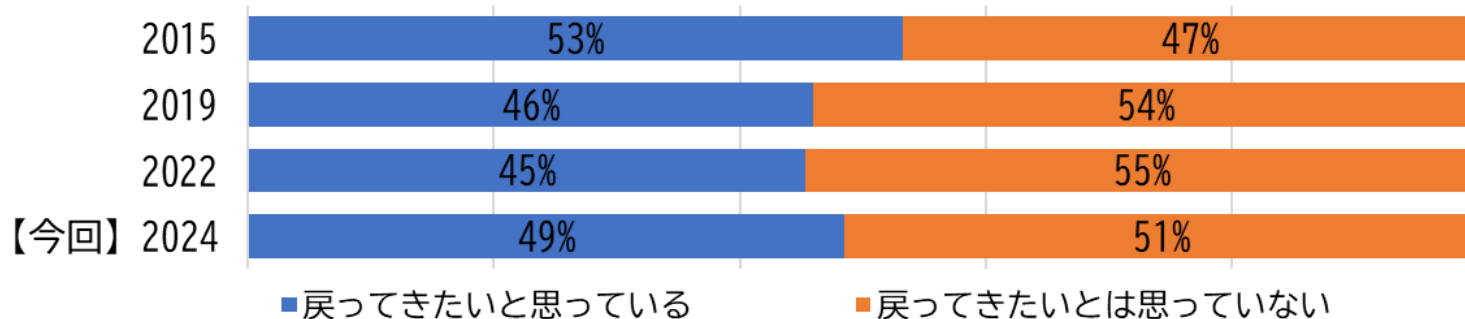


進路先については、新潟市が54%と最も多かった。

前回との比較では、新潟市が大幅に増え、東京都内が少なくなっている。

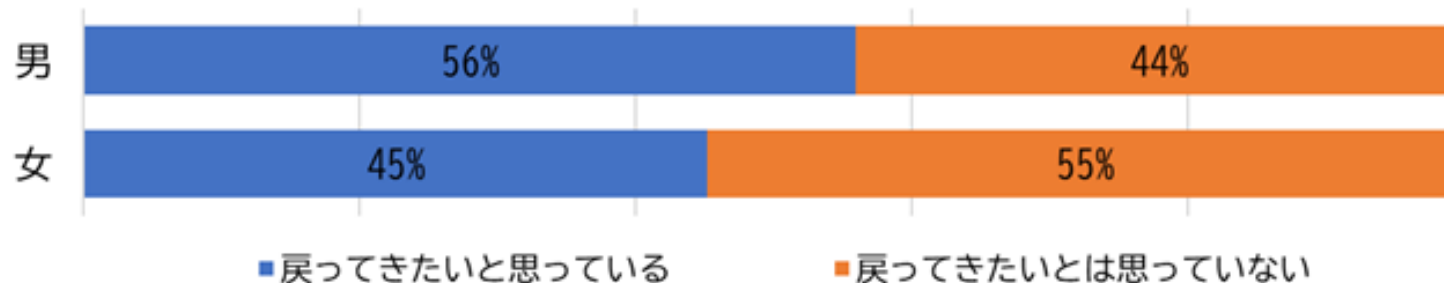
16～18歳への質問（進路先で町外へ転出する予定の68名の回答）

【16～18歳】 将来戻ってきたいと思うか



進路により聖籠町を転出した後、将来聖籠町へ戻ってきたいと思うかを聞いたもの。
約半数が戻ってきたいと思っている。

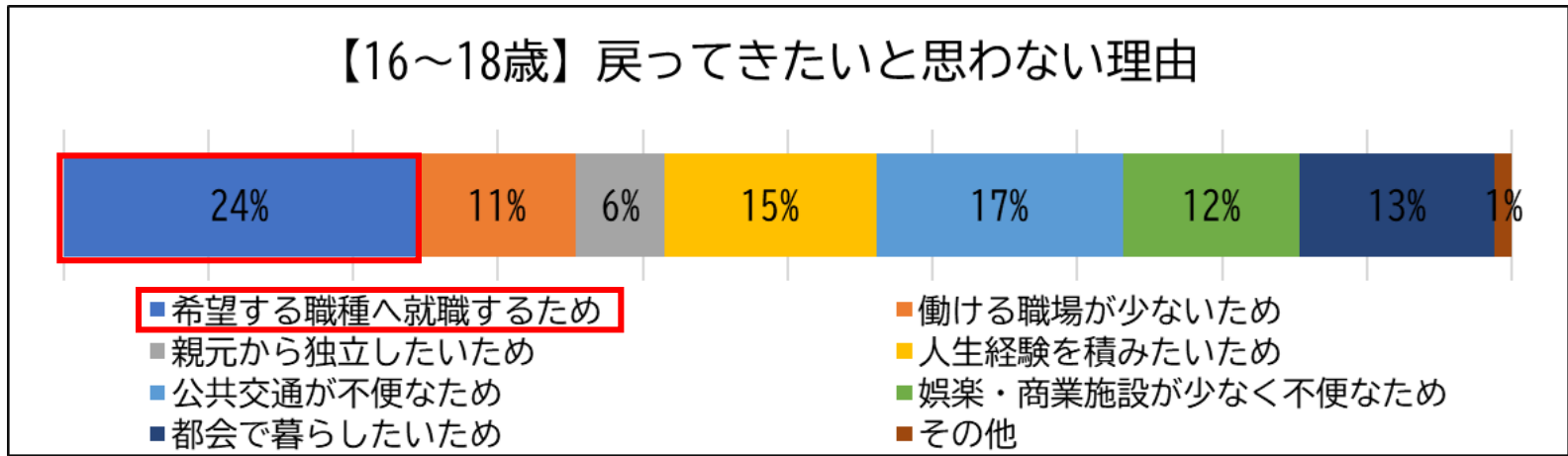
【16～18歳・性別】 将来戻ってきたいと思うか



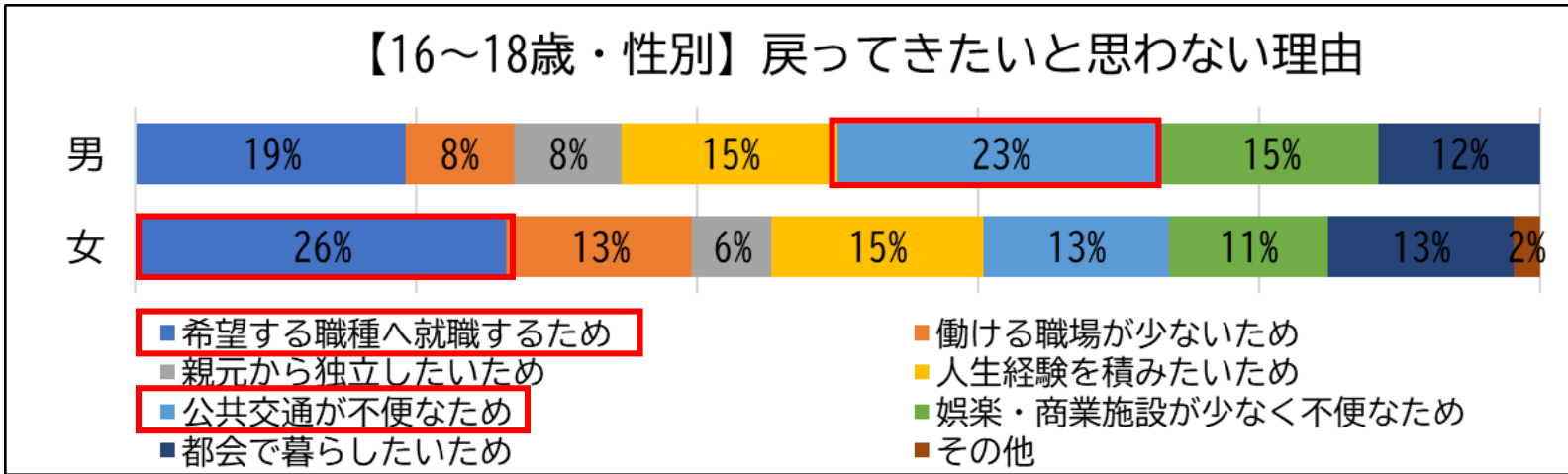
性別で比較すると女性の方が戻ってきたいと思う比率が低い。

3 調査の結果の分析 (2) 居住について

16～18歳への質問（聖籠町へ戻ってきたいと思わない35名の回答）



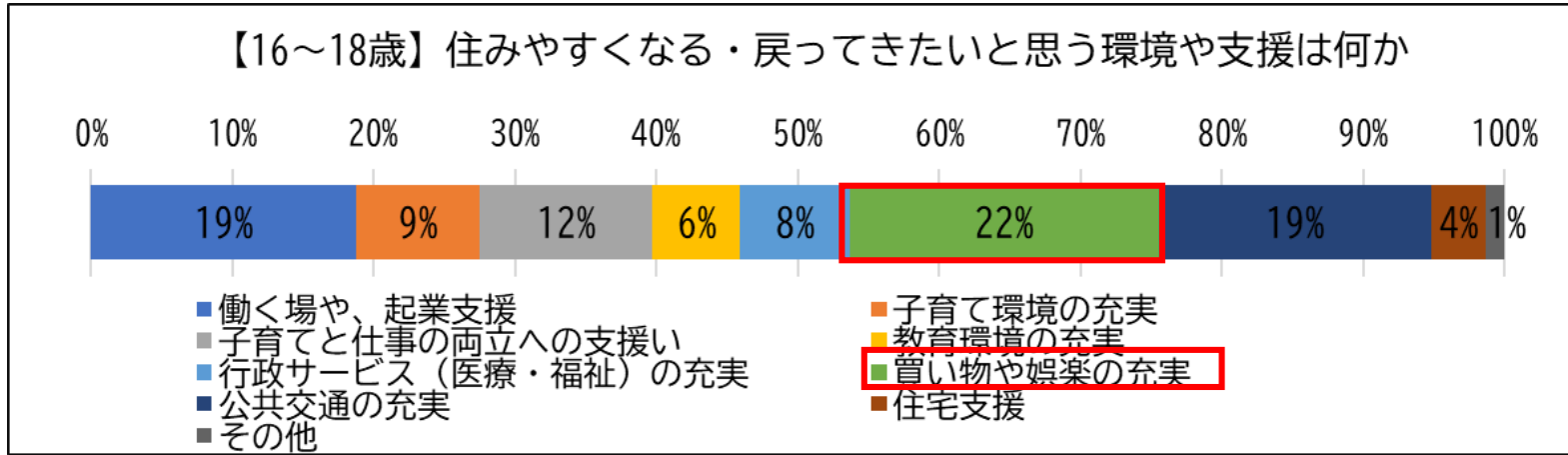
戻ってきたいと思わない理由で最も多かったのは、「希望する職種へ就職するため」であった。



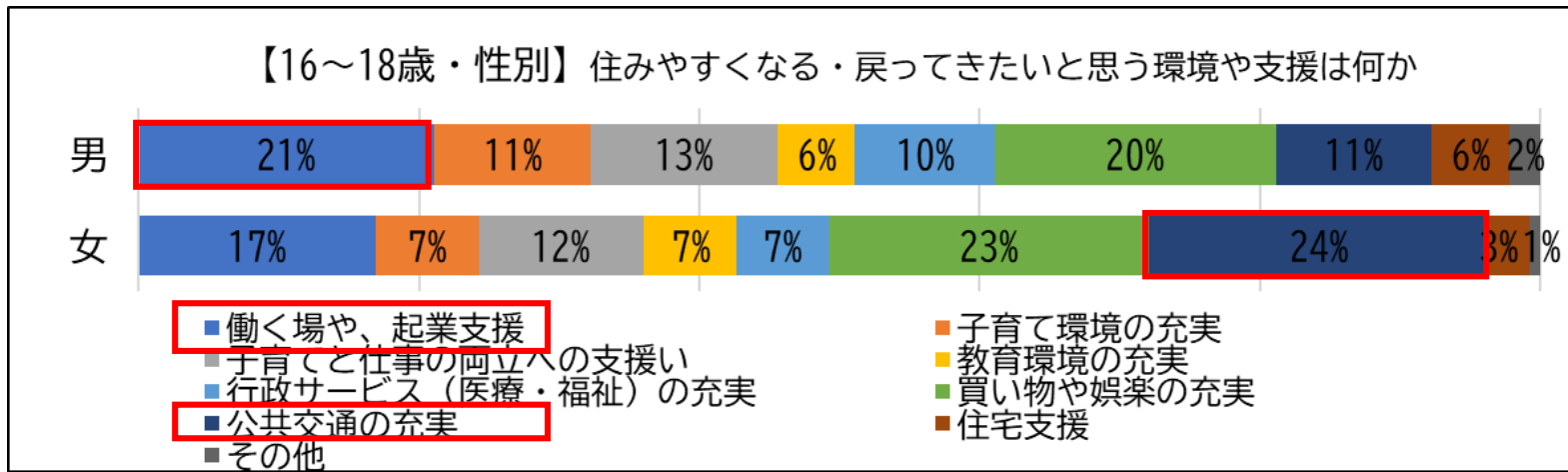
性別で比較すると男性は「公共交通が不便なため」が最も多く、女性は「希望する職種へ就職するため」が多かった。

3 調査の結果の分析 (2) 居住について

16～18歳への質問 (全員)



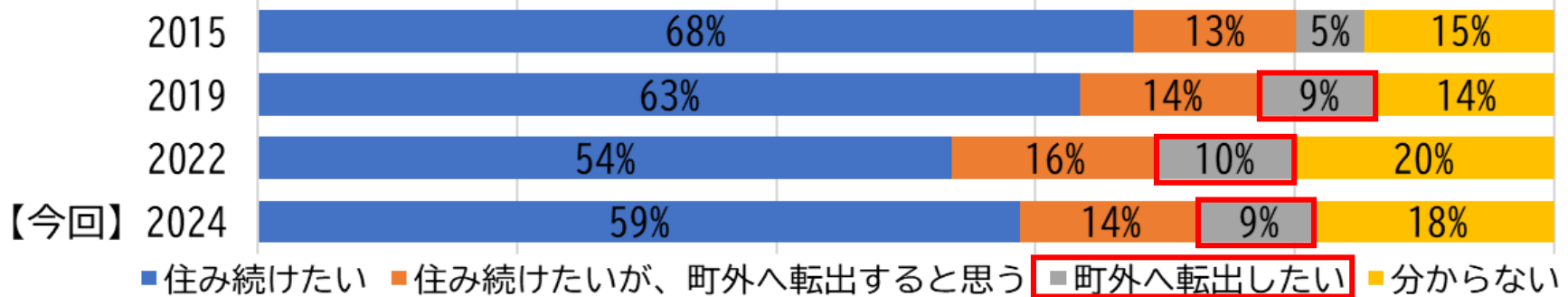
16～18歳は、「買い物や娯楽の充実」が最も多かった。次いで「働く場や、起業支援」と「公共交通の充実」が多かった。



性別で比較すると男性は「働く場や企業支援」と「買い物や娯楽の充実」が多く、女性は「公共交通の充実」と「買い物や娯楽の充実」が多かった。

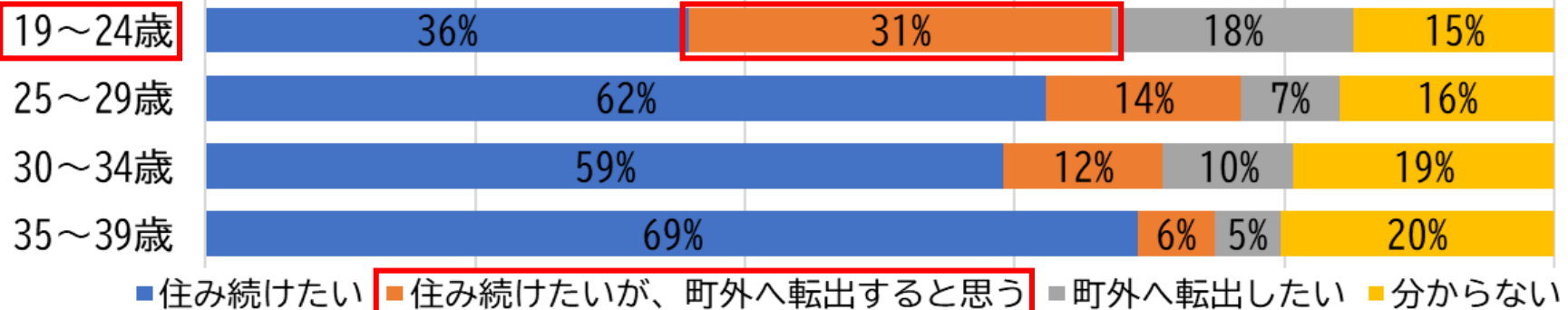
19～39歳への質問 (全員)

【19～39歳】 聖籠町に住み続けたいと思うか



住み続けたいと思う方は前回より5%増えている。
以前と比較では、転出したいと思う方は、横ばい状態となっている。

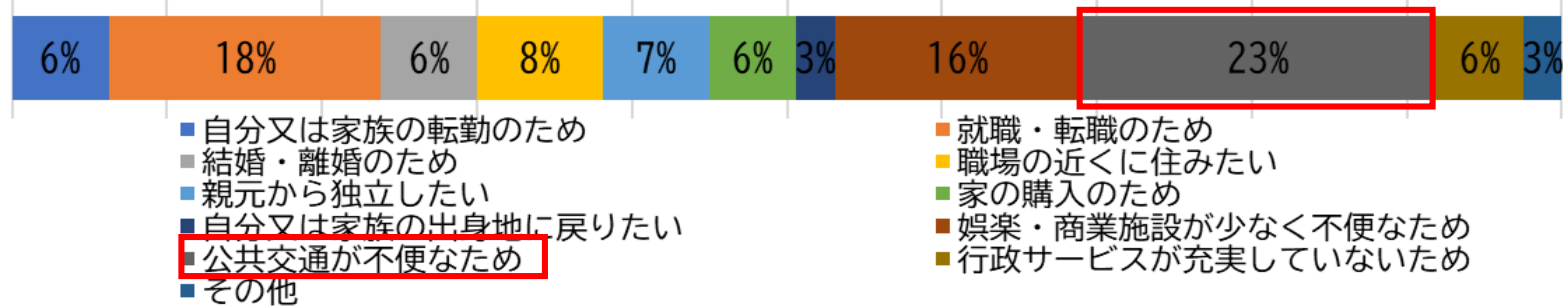
【19～39歳・年代別】 聖籠町に住み続けたいと思うか



年代別でみると、19～24歳で「住み続けたいが、町外へ転出すると思う」が多いのは、JAPANサッカーカレッジの学生の進路が影響していると思われる。

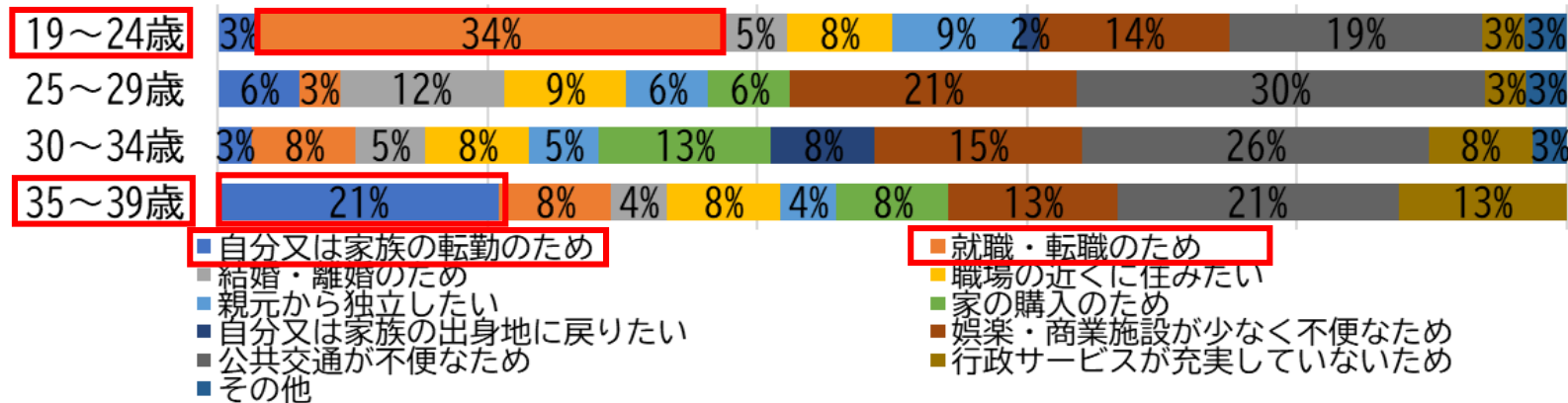
19～39歳への質問（転出する・転出したいと思う81名の回答）

【19-39歳】 転出する・転出したい理由



「公共交通が不便なため」が23%で最も多かった。他では「就職・転職のため」が18%、「娯楽・商業施設が少なく不便なため」が16%と多かった。

【19～39歳・年代別】 転出する・転出したい理由

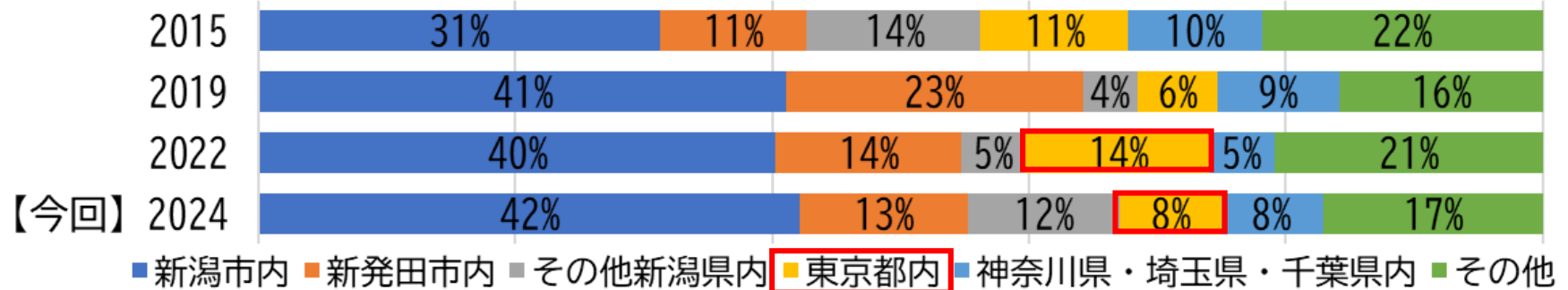


年代別で見ると、19～24歳が「就職・転職のため」が34%と多いのは、JAPANサッカーカレッジの学生の進路が影響していると思われる。

35～39歳では「自分又は家族の転勤のため」が21%と多かった。

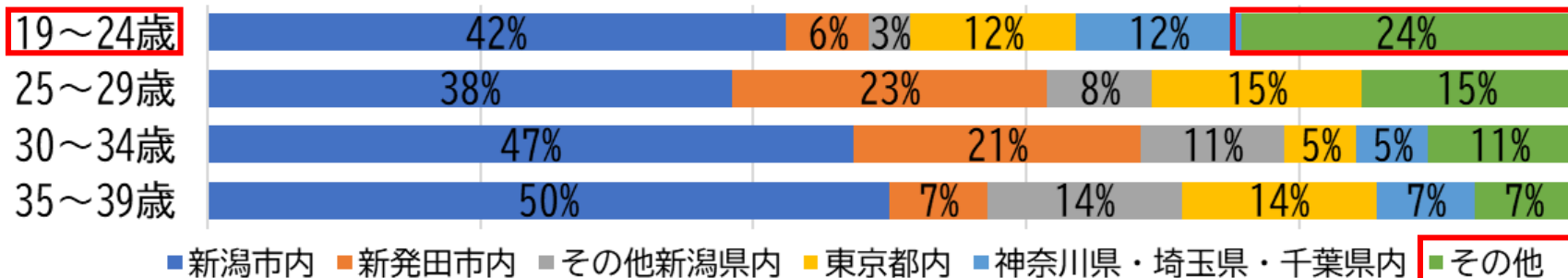
19～39歳への質問（転出する・転出したいと思う81名の回答）

【19～39歳】 転出先に考えている地域



新潟市が42%で最も多かった。前回より東京都が少なくなっている。

【19～39歳・年代別】 転出先に考えている地域

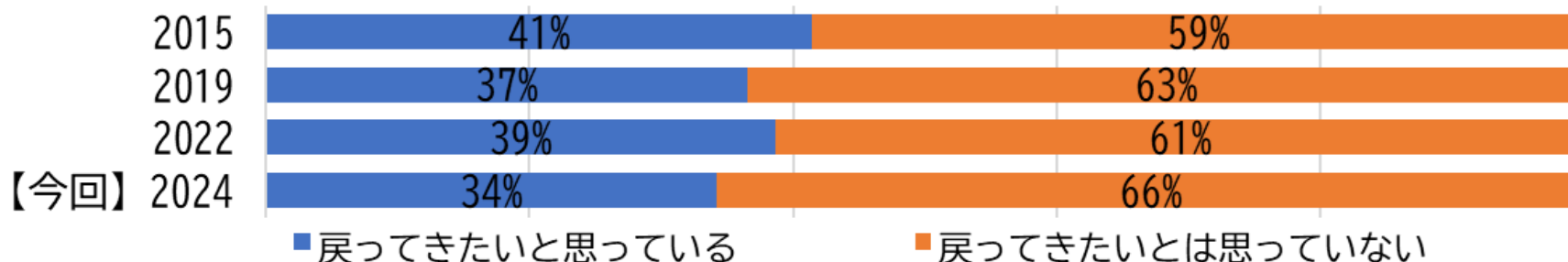


年代別で見ると、19～24歳でその他が多くなっているのは、JAPANサッカーカレッジの学生の進路が影響していると思われる。

25～29歳と30～34歳は、新発田市も多くなっている。

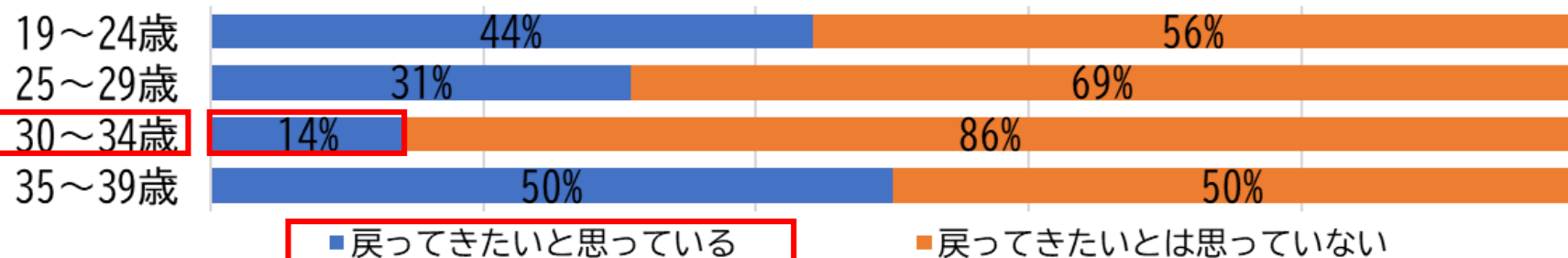
19～39歳への質問（転出する・転出したいと思う81名の回答）

【19～39歳】 将来戻ってきたいと思うか



将来戻ってきたいと思う方が、前回よりも5%少なくなっている。

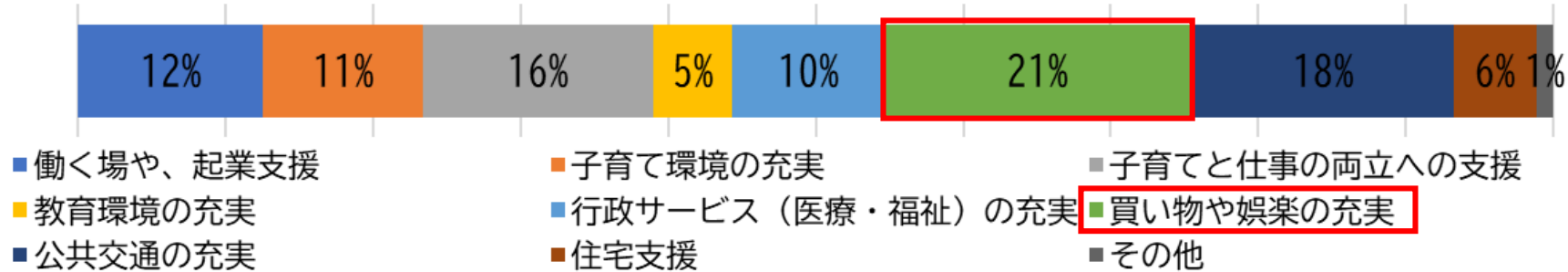
【19～39歳・年代別】 将来戻ってきたいと思うか



年代別で見ると、30～34歳の戻ってきたいと思う方が14%と他に比べて少ない。

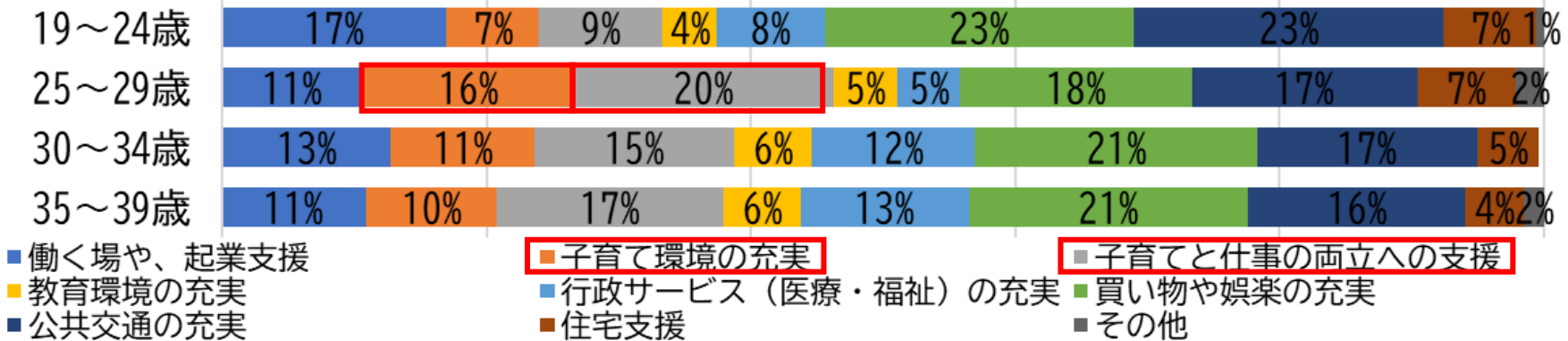
19～39歳への質問（全員）

【19～39歳】住みやすくなる、戻ってきたいと思う環境や支援



「買い物や娯楽の充実」が21%と最も多かった。次いで「公共交通の充実」が18%であった。

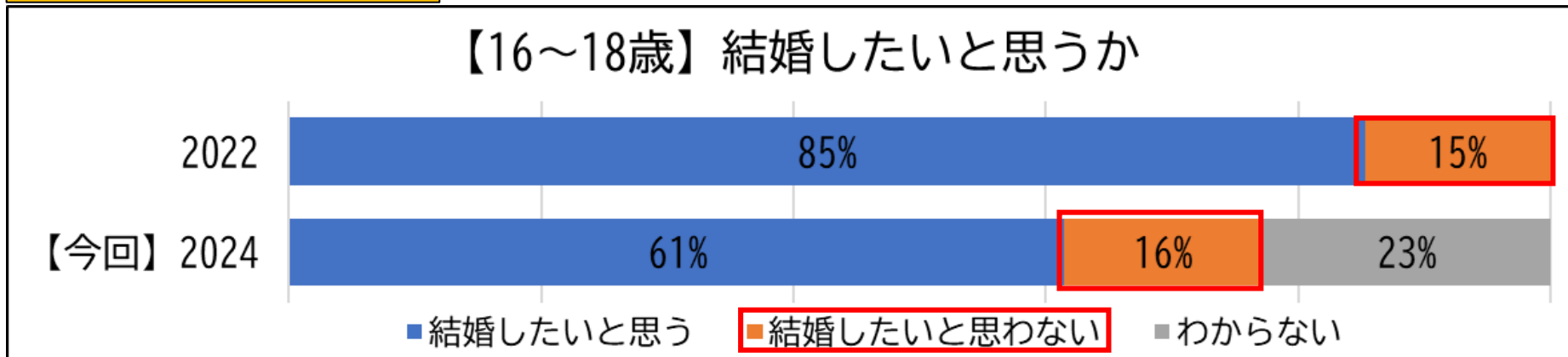
【19～39歳・年代別】住みやすくなる、戻ってきたいと思う環境や支援



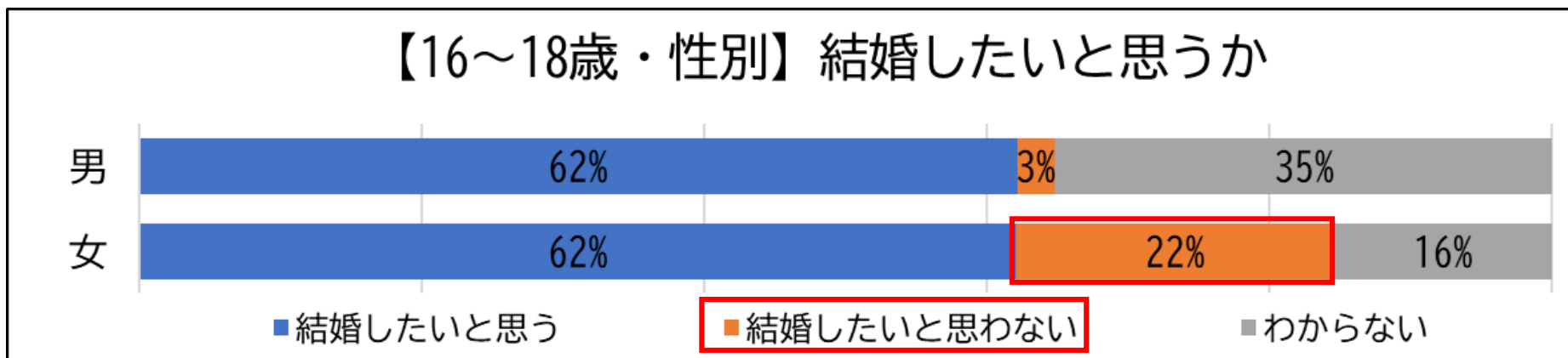
年代別で見ると24～29歳では、「子育て環境の充実」と「子育てと仕事の両立への支援」が他の年代より多くなっている。

(3) 結婚について

16～18歳への質問（全員）

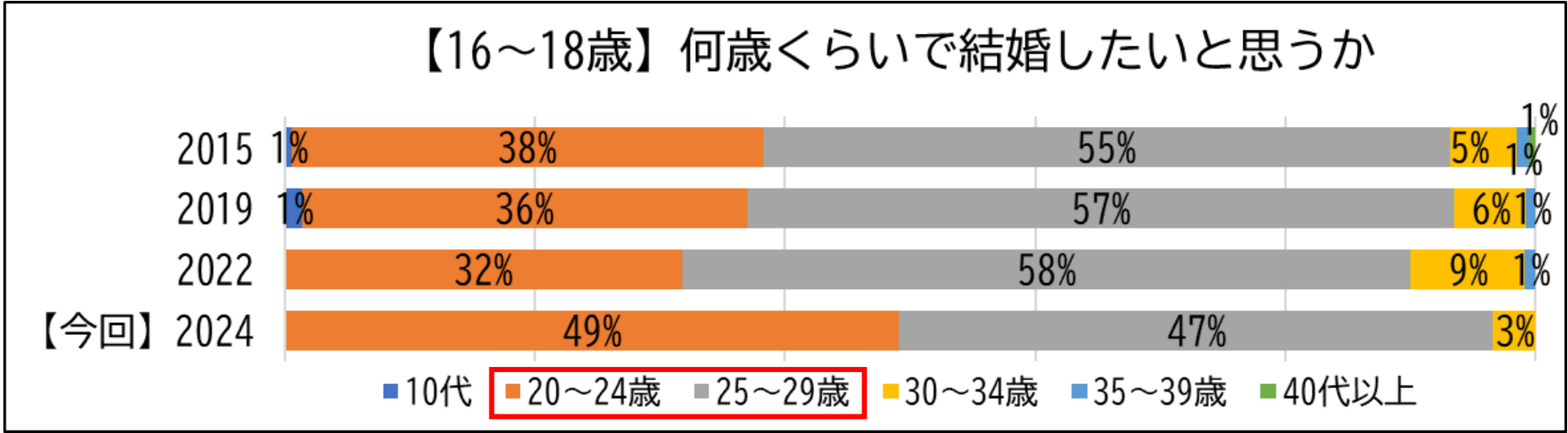


今回から「わからない」の選択肢を追加したため「結婚したいと思う」が大幅に少なくなったが、「結婚したいと思わない」は、前回とほぼ同じであった。

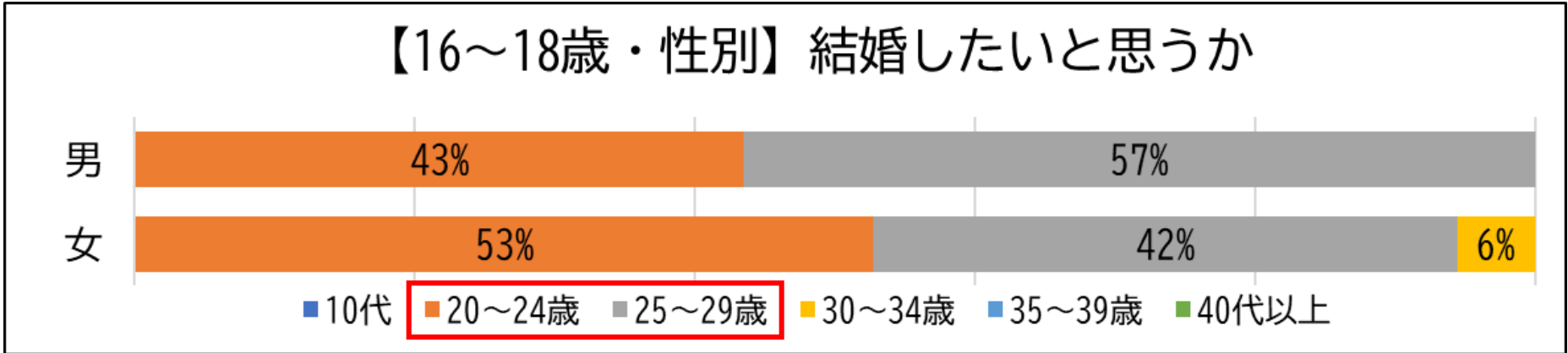


性別で見ると、「結婚したいと思う」は男女とも62%であったが、女性の「結婚したいと思わない」が男性に比べて大幅に多かった。

16～18歳への質問（結婚したいと思う59人の回答）



前回よりも「20～24歳」が多くなっている。20代で結婚したいと思う方が97%であった。

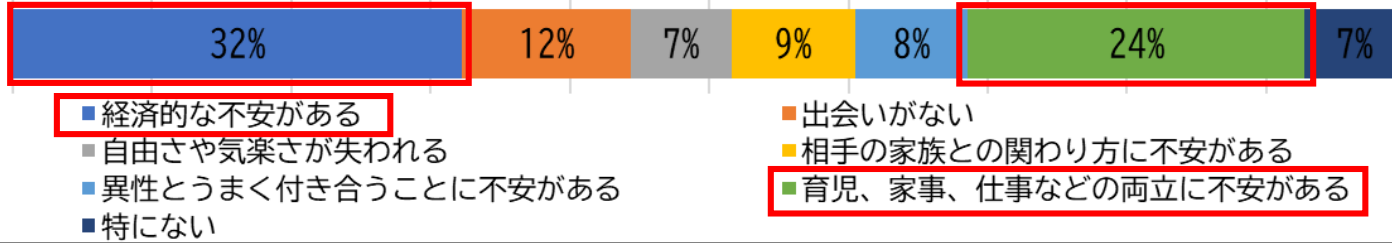


性別で見ると男性の方がやや「25～29歳」が多かった。

3 調査の結果の分析 (3) 結婚について

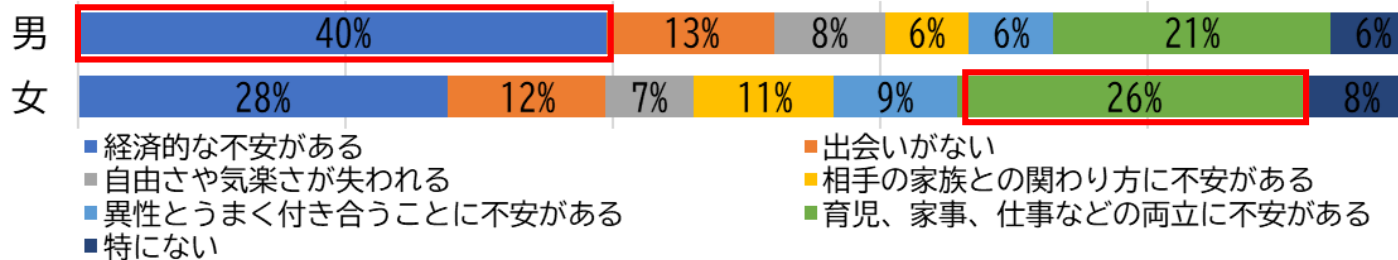
16～18歳への質問（結婚したいと思う59人の回答）

【16～18歳】結婚に対する不安



「経済的な不安がある」が32%で最も多く、次いで「育児、家事、仕事などの両立に不安がある」が24%であった。

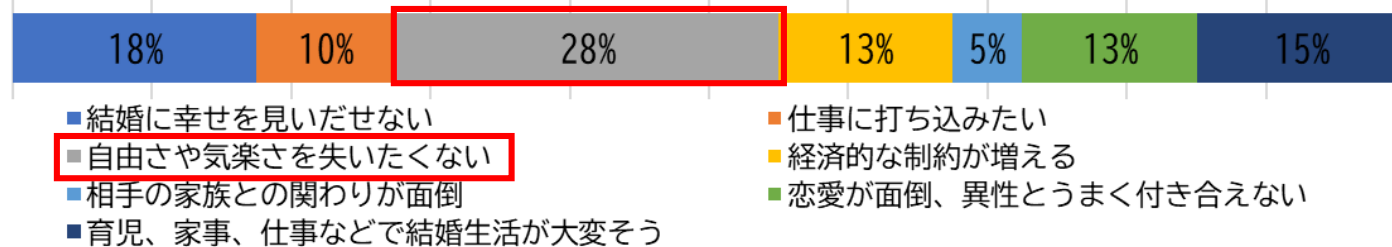
【16～18歳・性別】結婚に対する不安



性別で見ると、男性は「経済的な不安がある」が女性より多かった。また女性は、「相手家族との関わり方に不安がある」と「育児、家事、仕事などの両立に不安がある」が男性より多かった。

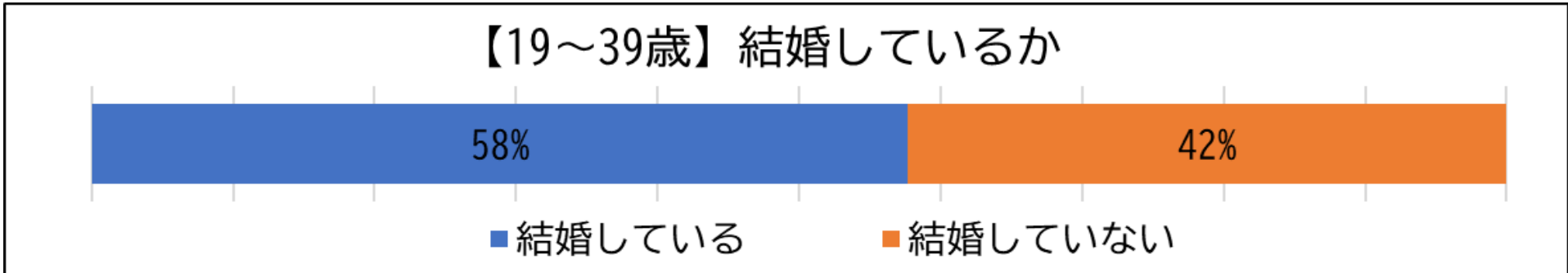
16～18歳への質問（結婚したいと思わない15人の回答）

【16～18歳】結婚したいと思わない理由

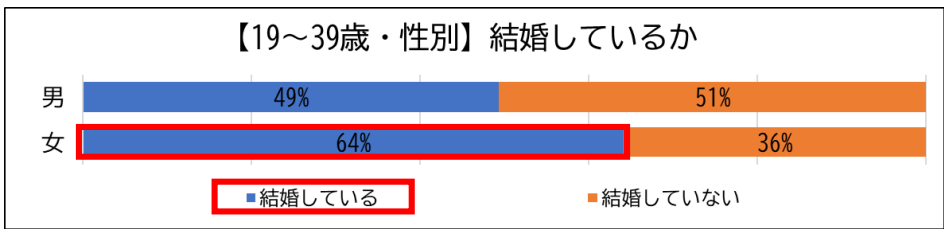


「自由さや気楽さを失いたくない」が28%で最も多かった。次いで「結婚に幸せを見いだせない」が多かった。

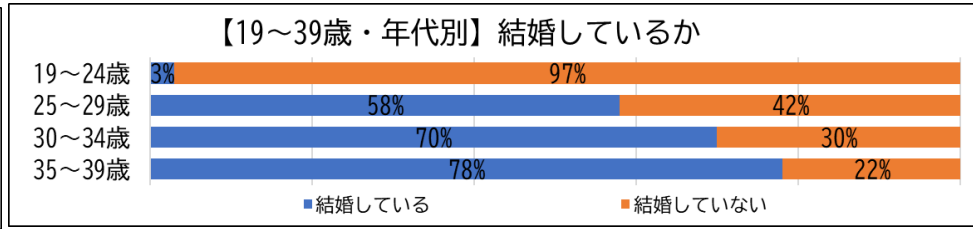
19～39歳への質問（全員）



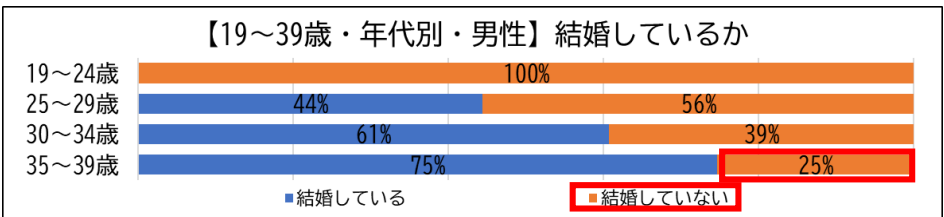
結婚している方は58%であった。



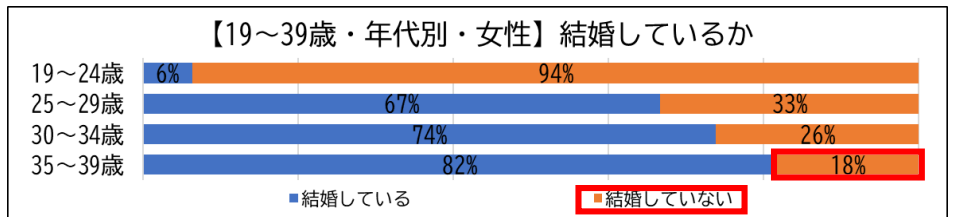
性別で見ると、結婚している方は女性の方が多かった。



年代別でみると、19～24歳はほとんどが結婚していない。



35～39歳の男性の25%が結婚していない。

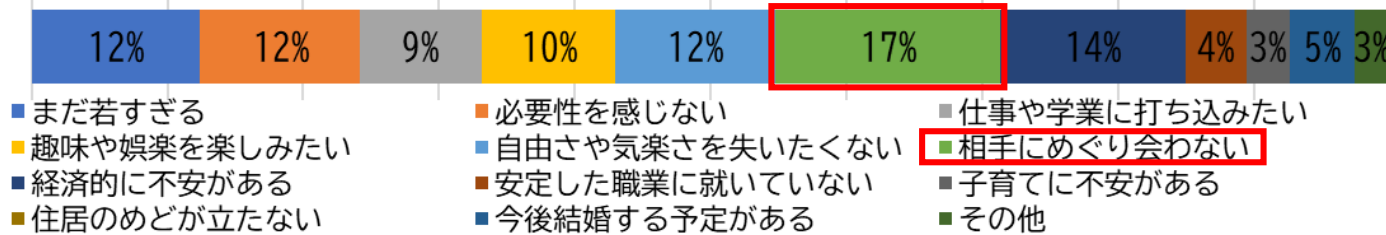


24～29歳の結婚している女性が男性よりもかなり多い。
35～39歳の女性の18%が結婚していない。

3 調査の結果の分析 (3) 結婚について

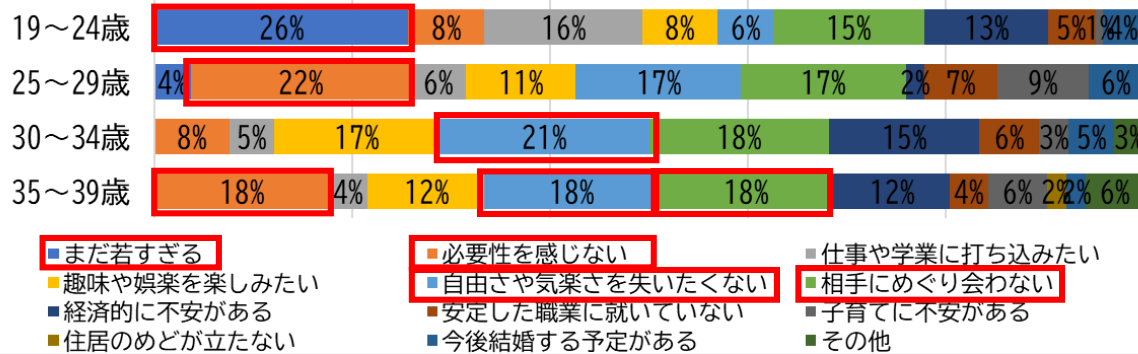
19～39歳への質問（結婚していない149人の回答）

【19～39歳】結婚していない理由



「相手にもぐり合わない」が17%と最も多かった。
 次いで「経済的に不安がある」が多かった。
 また、趣味や仕事、気楽さを重視する意見も多かった。

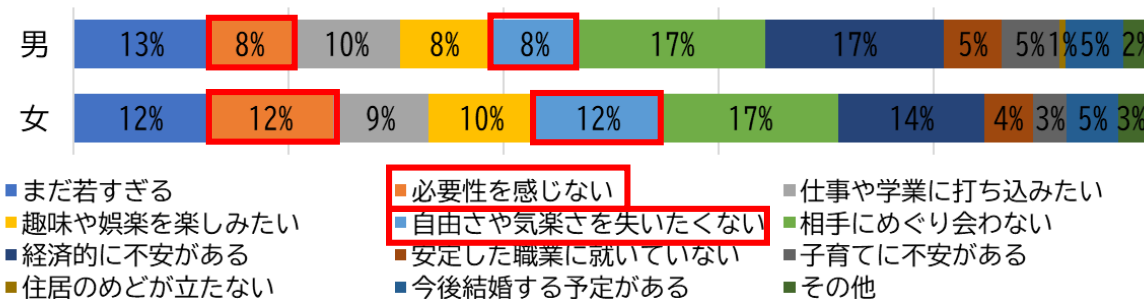
【19～39歳・年代別】結婚していない理由



年代別でみるとそれぞれ最も多かったのは以下のとおり。

- ・19～24歳 「まだ若すぎる」26%
- ・25～29歳 「必要性を感じない」22%
- ・30～34歳 「自由さや気楽さを失いたくない」21%
- ・35～39歳 「必要性を感じない」18%
 「自由さや気楽さを失いたくない」18%
 「相手に巡り合わない」18%

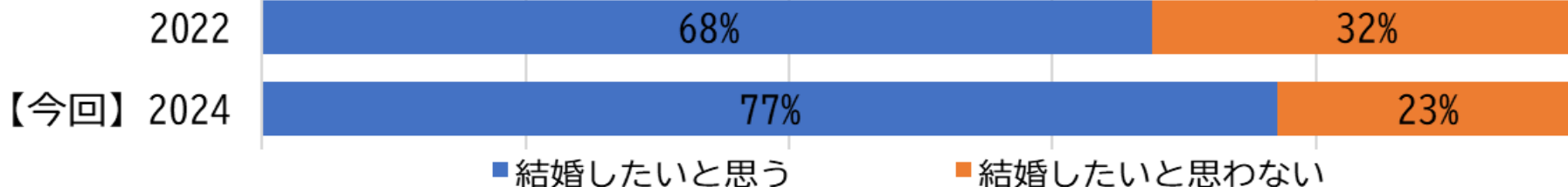
【19～39歳・性別】結婚していない理由



性別でみると、女性のほうが「必要性を感じない」と「自由さ気楽さを失いたくない」がやや多くなっている。

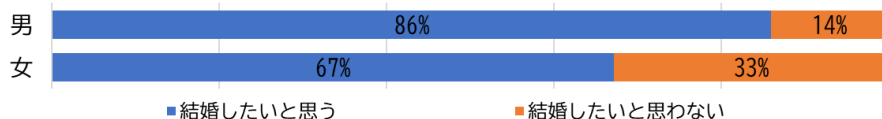
19～39歳への質問（結婚していない149人の回答）

【19～39歳】結婚したいと思うか



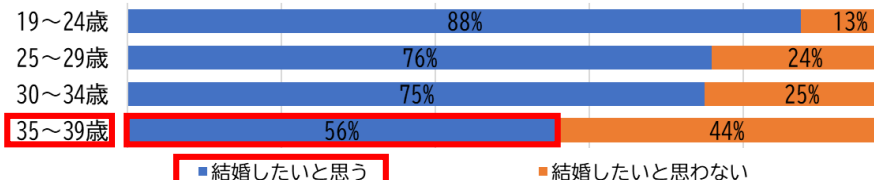
結婚したいと思う方は、77%で前回より増えている。

【19～39歳・性別】結婚したいと思うか



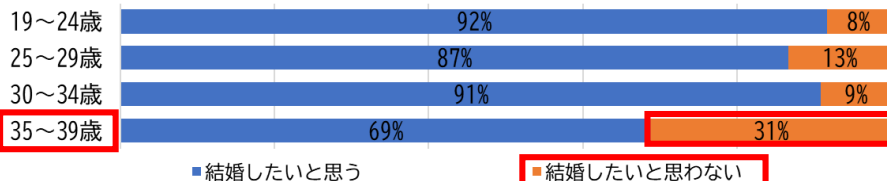
性別で見ると男性の方が、結婚したいと思う方が多い。

【19～39歳・年代別】結婚したいと思うか



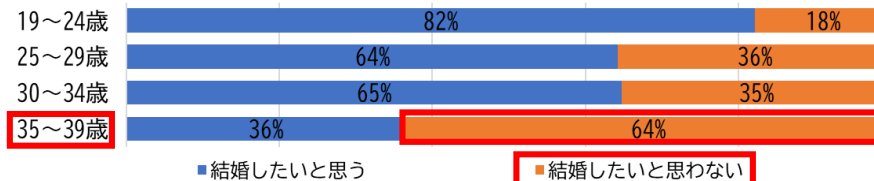
年代別で見ると、35～39歳で結婚したいと思う方が少なくなっている。

【19～39歳・年代別・男】結婚したいと思うか



男性の年代別で見ると35～39歳では31%が結婚したいと思っていない。

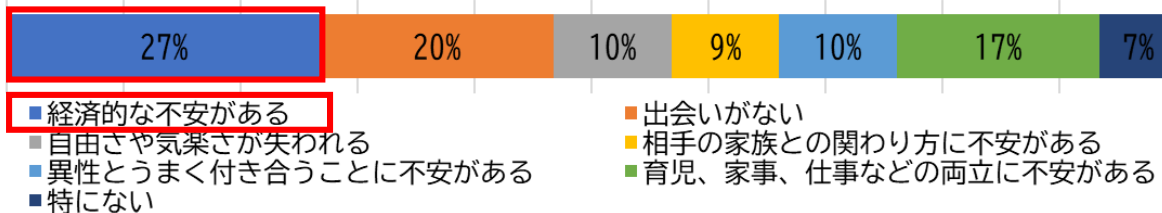
【19～39歳・年代別・女】結婚したいと思うか



女性の年代別で見ると25～29と30～34歳は約35%が、35～39歳は64%が結婚したいと思っていない。

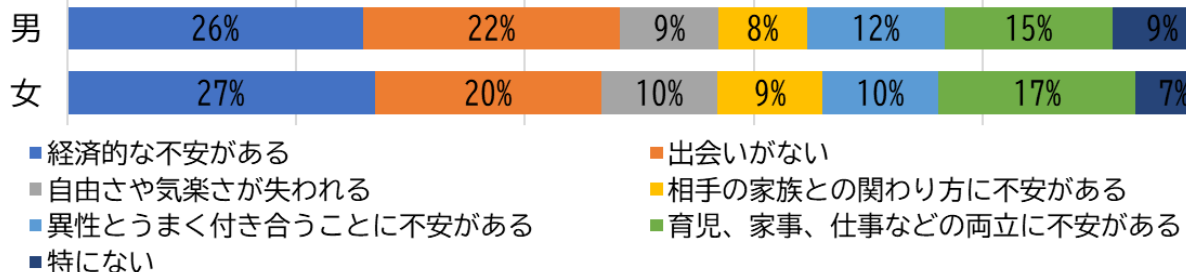
19～39歳への質問（結婚していない149人のうち結婚したいと思う114人の回答）

【19～39歳】結婚に対する不安



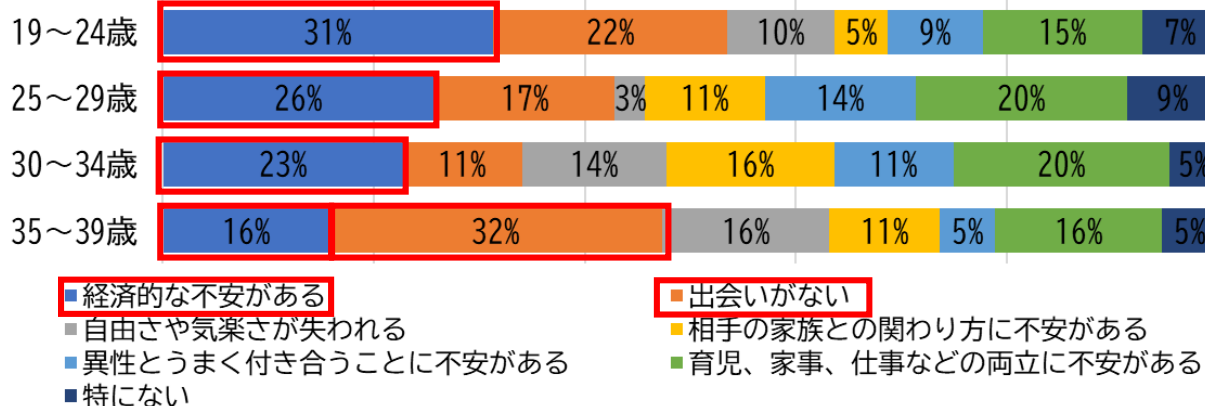
「経済的な不安がある」が27%で最も多く、次いで「出会っていない」も20%と多かった。

【19～39歳・性別】結婚に対する不安



性別で見ると、男女でほとんど差異はない。

【19～39歳・年代別】結婚に対する不安



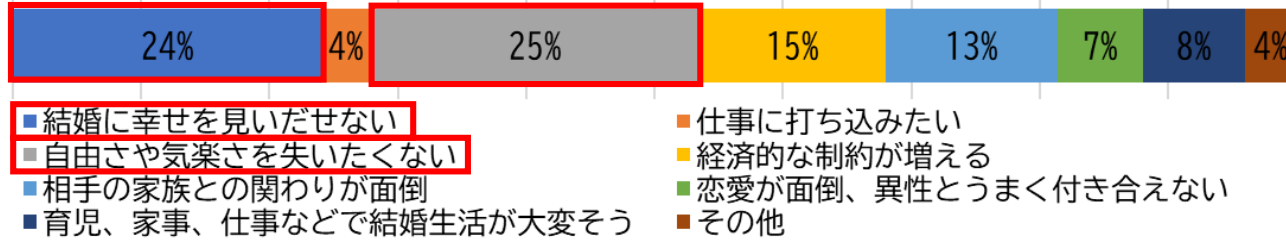
年代別では、「経済的な不安がある」が年齢が低いほど多くなっている。

35～39歳では「出会っていない」が32%で最も多くなっている。

3 調査の結果の分析 (3) 結婚について

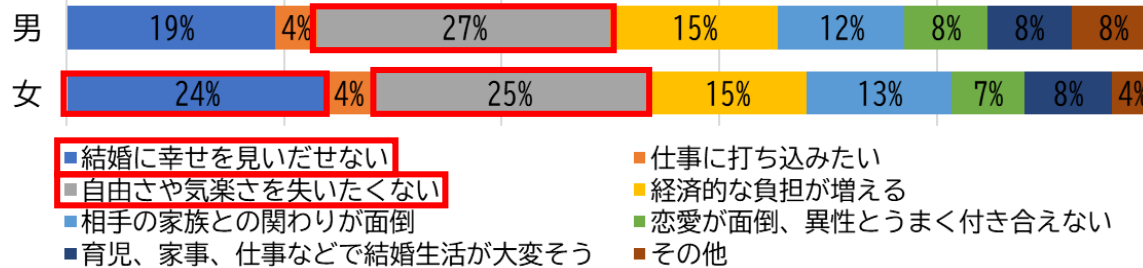
19～39歳への質問（結婚していない149人のうち結婚したいと思わない34人の回答）

【19～39歳】結婚したいと思わない理由



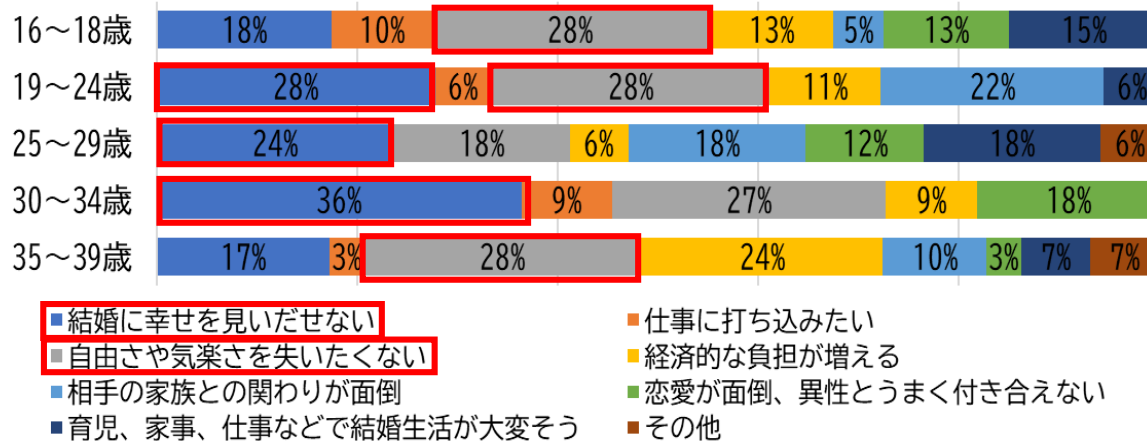
「自由さと気楽さを失いたくない」が25%で最も多く、「結婚に幸せを見いだせない」も24%と多かった。

【19～39歳・性別】結婚したいと思わない理由



性別で見ると、男女ともに「自由さや気楽さを失いたくない」が最も多い。
 また女性は「結婚に幸せを見いだせない」も24%で多くなっている。

【年代別】結婚したいと思わない理由



年代別みると最も多いのは以下のとおり。
 (16～18歳は再掲)

- 16～18歳
「自由さや気楽さを失いたくない」28%
- 19～24歳
「結婚に幸せを見いだせない」28%
- 「自由さや気楽さを失いたくない」28%
- 25～29歳
「結婚に幸せを見いだせない」24%
- 30～34歳
「結婚に幸せを見いだせない」36%
- 35歳～39歳
「自由さや気楽さを失いたくない」28%

(4) 出産・子育てについて

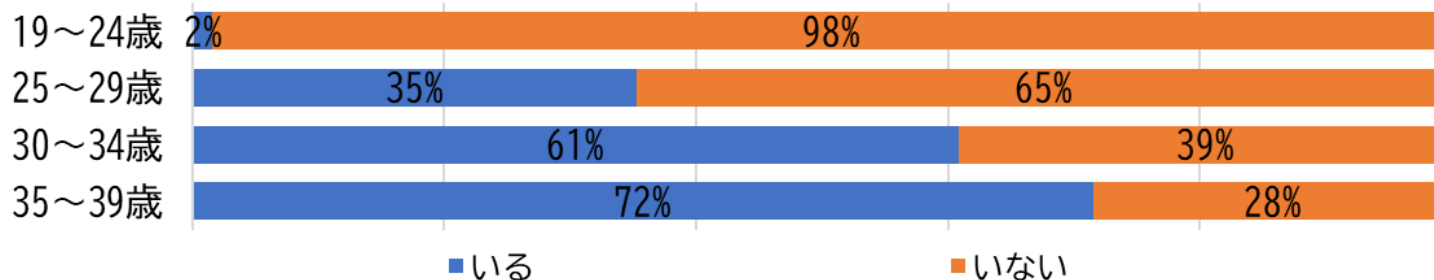
19～39歳への質問（全員）

【19～39歳】子どもの有無



48%が子どもがいる。

【19～39歳・年代別】子どもの有無

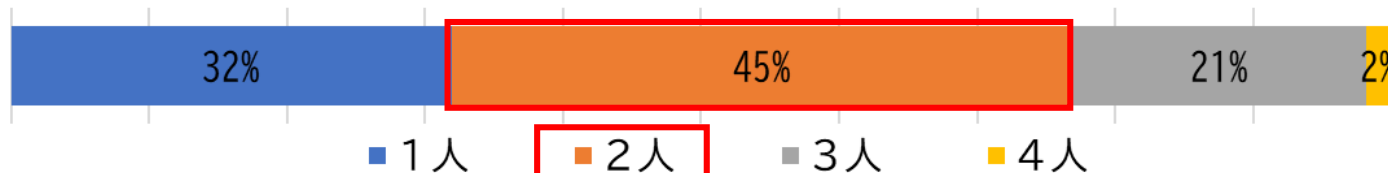


年代別でみると、19～24歳は結婚している方もほとんどいなかったため2%であった。

年齢が高くなるにつれ子どもがいる方が多くなっている。

19～39歳への質問（子どもがいる169人の回答）

【19～39歳】子どもの人数

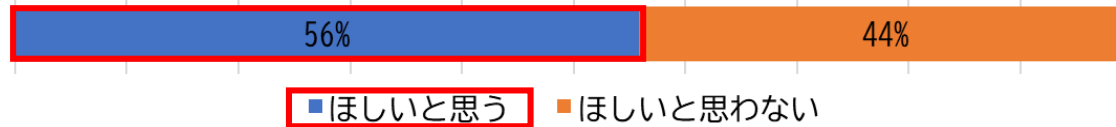


子どもの人数は2人が45%で最も多かった。

3 調査の結果の分析 (4) 出産・子育てについて

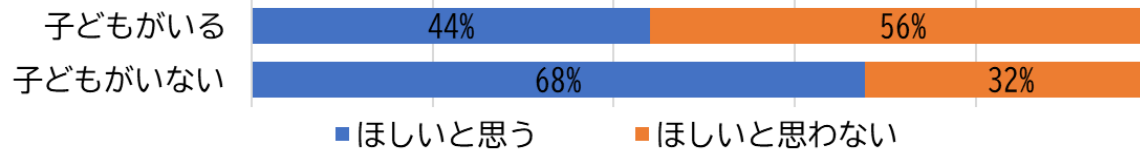
19～39歳への質問（全員）

【19～39歳】今後子どもをほしいと思うか



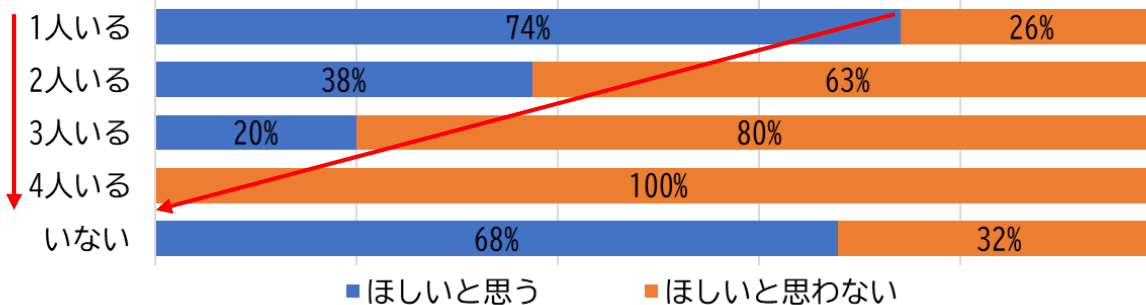
今後子どもがほしいと思う方は、56%であった。

【19～39歳・子どもの有無】今後子どもをほしいと思うか



子どもがいる方の44%、いない方の68%が、今後子どもがほしいと思っている。

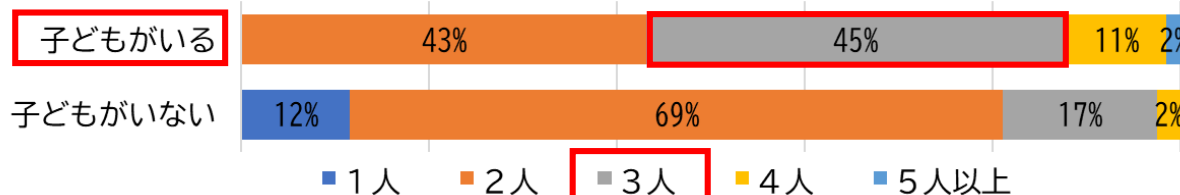
【19～39歳・子ども人数別】今後子どもをほしいと思うか



子どもの人数が多いほど、今後子どもがほしいと思う方が少なくなっている。

19～39歳への質問（今後子どもはほしいと思う196人の回答）

【19～39歳・子どもの有無】今の子どもを含めて何人ほしいと思うか



子どもがいる方では、3人ほしい方が45%であった。

3 調査の結果の分析 (4) 出産・子育てについて

19～39歳への質問（子どもの希望人数の集計）

今後子どもがほしい方の希望人数と現在子どもがいて今後は希望しない方の子ども人数から、希望にする子どもの人数を集計。

希望する子どもの人数の集計 (人)

回答区分		現在いる子どもも含めてほしいと思う人数 A (ほしいと思わない方は現在の子ども的人数)					計	備考
子どもの有無	今後子どもがほしいと思うか	1人	2人	3人	4人	5人		
いる	ほしいと思う		30	34	7	1	72	
いる	ほしいと思わない	14	49	29	3		95	
いない	ほしいと思う	14	83	20	3		120	
計 B		28	162	83	13	1	287	C
割合		10%	56%	29%	5%	0%	100%	
子ども人数 A×B		28	324	249	52	5	658	D
子どもがほしい方・いる方の平均希望人数 D/C							2.29	
全回答者354人の平均希望人数 D/354人							1.86	

2人が56%、3人が29%であった。
 子どものいる方とほしいと思う方の平均希望人数は2.29人であった。
 ほしくない方を含めた全回答者で平均すると1.86人であった。

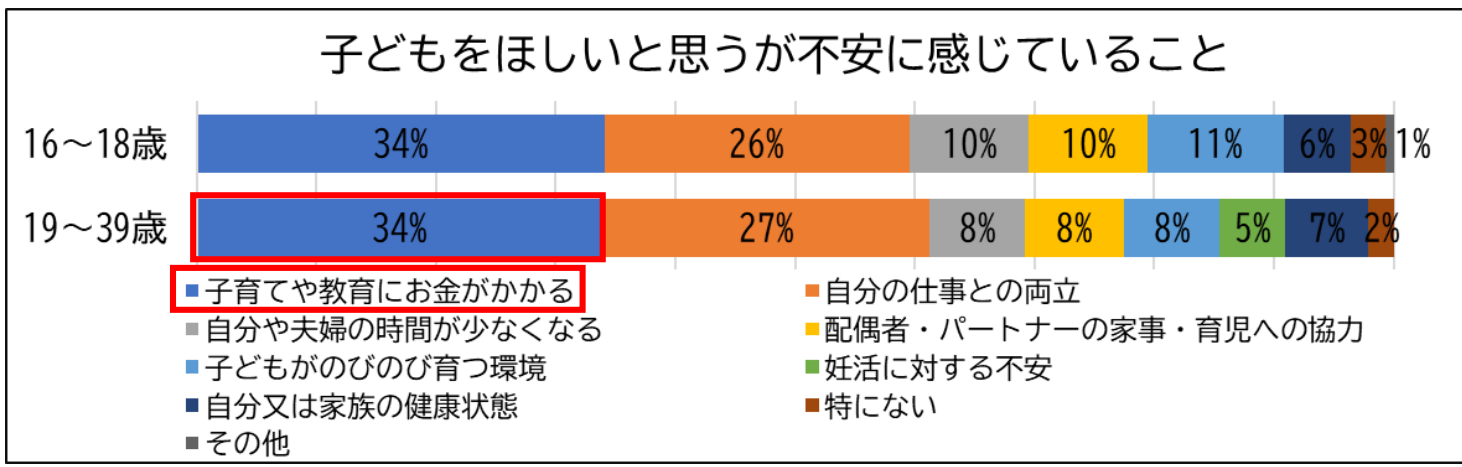
<参考>16～18歳への質問（子どもの希望人数の集計）

希望する子どもの人数の集計 (人)

ほしいと思う人数 A	1人	2人	3人	計	備考
回答人数 B	12	34	10	56	C
割合	21%	61%	18%	100%	
子どもの人数 A×B	12	68	30	110	D
子どもがほしいと思う方の平均希望人数 D/C				1.96	
わからないと回答した方を除く回答者69人の平均希望数 D/69人				1.59	

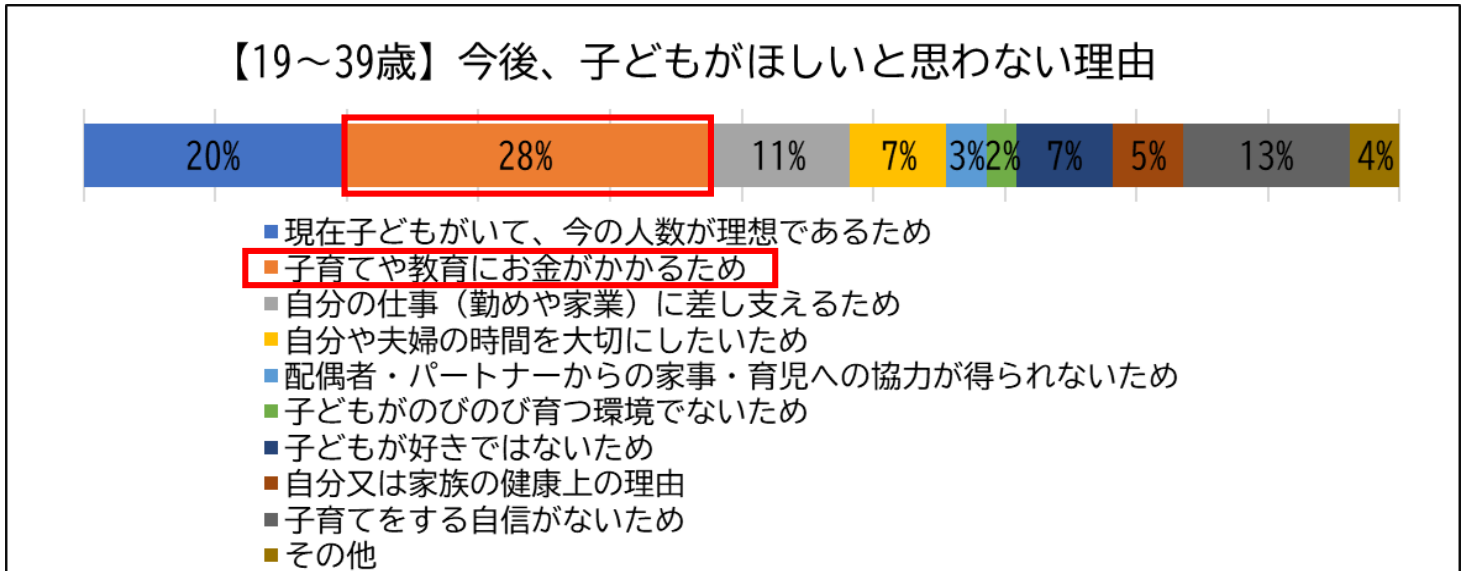
平均希望人数は、1.96人であった。
 全回答者から子どもがほしいかを「わからない」と回答した方を除く平均希望人数は1.59人であった。

19～39歳への質問（今後子どもほしいと思う196人の回答）※参考に16～18歳も再掲



「子育てや教育にお金がかかる」が最も多く、次いで「自分の仕事との両立」が多かった。
16～18歳もほぼ同じ傾向であった。

19～39歳への質問（今後子どもほしいと思わない155人の回答）



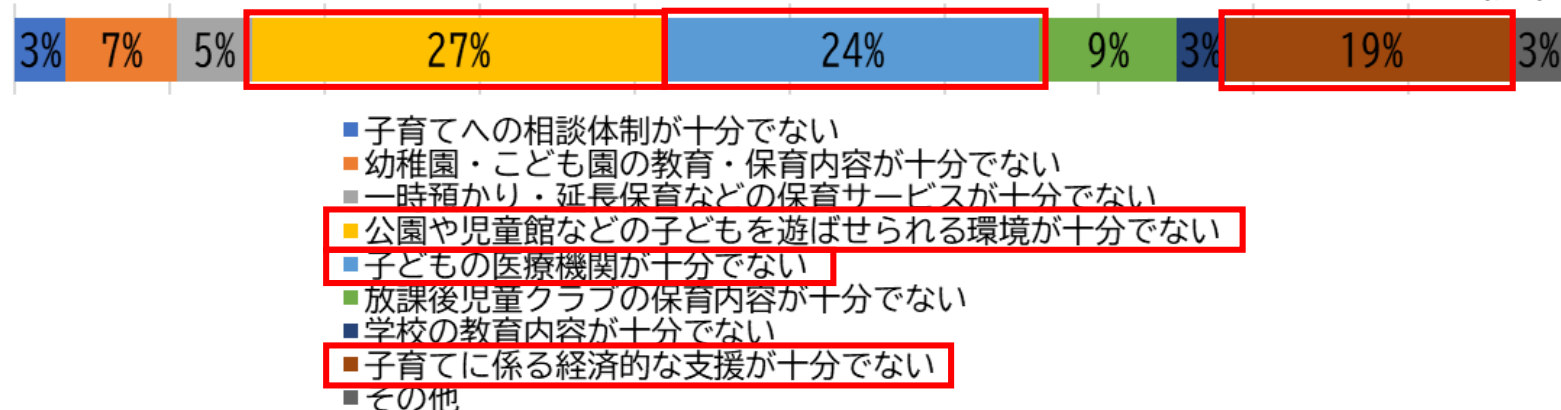
「子育てや教育にお金がかかるため」が28%で最も多かった。
「現在子どもがいて、今の人数が理想であるため」は20%であった。

【19～39歳】 聖籠町の子育て環境に満足しているか



「満足している」が13%、「まあまあ満足している」が52%で、65%が概ね満足している。

【19～39歳】 聖籠町の子育て環境に不満な理由 (人)



「公園や児童館などの子どもを遊ばせられる環境が十分でない」が27%で最も多かった。
また、「子どもの医療機関が十分でない」が24%、「子育てに係る経済的支援が十分でない」が19%と多くなっている。

(5) 地域幸福度（ウェルビーイング）について

地域幸福度調査（ウェルビーイング）について

客観指標（オープンデータ）と主観指標（アンケート調査）により、市民の「暮らしやすさ」と「幸福感（Well-Being）」を数値化・可視化し他市町村と比較した町の特徴が可視化される。主観指標を測るために今年度16歳以上なる方を対象にアンケート調査を実施した。

【地域における幸福度・生活満足度】

- Q1. 「現在、あなたはどの程度幸せですか？」（地域の幸福）
- Q2. 「あなたの町内（集落）の人々は、大体において、どれくらい幸せだと思いますか？」（地域の幸福）
- Q3. 「自分だけでなく、身近な周りの人も楽しい気持ちでいると思う」（地域の幸福）
- Q4. 「住んでいる地域の暮らしに満足している」（生活満足度）
- 【オプション質問項目】
- Q5. 「今から5年後、あなたはどの程度幸せだと思いますか？」

10又は5点満点表示

【まちに関する主観・客観評価】

カテゴリ別



Q5は、オプション追加質問として、実施は任意です

橙色の線 = 主観評価、緑色の線 = 客観評価

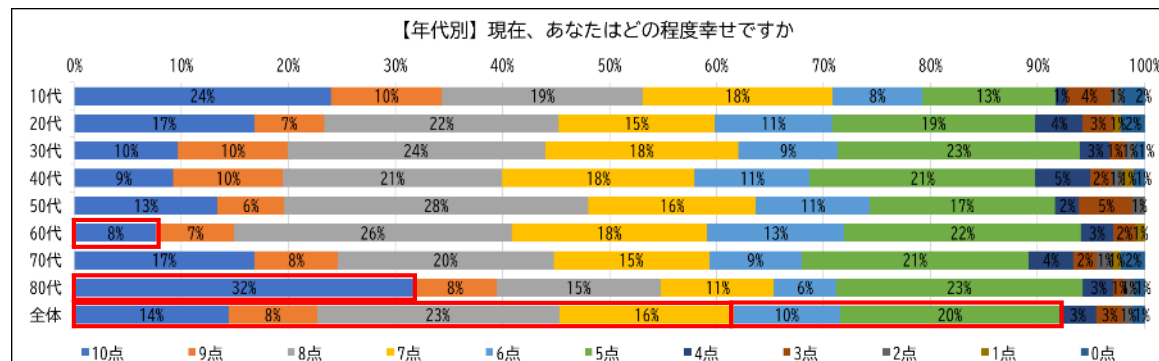
出典：地域幸福度(Well-Being)指標利活用ガイドブック（デジタル庁／一般社団法人スマートシティ・インスティテュート）

3 調査の結果の分析 (5) 地域幸福度（ウェルビーイング）について

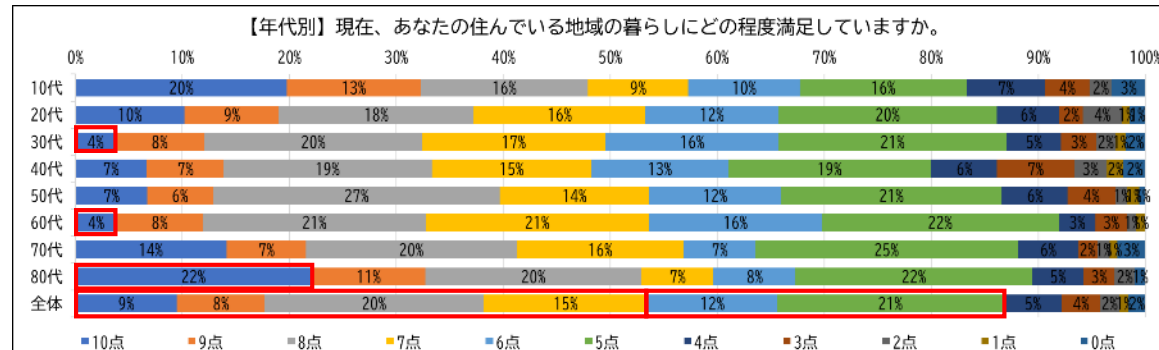
(5) 地域幸福度（ウェルビーイング）について

地域幸福度調査の回答数

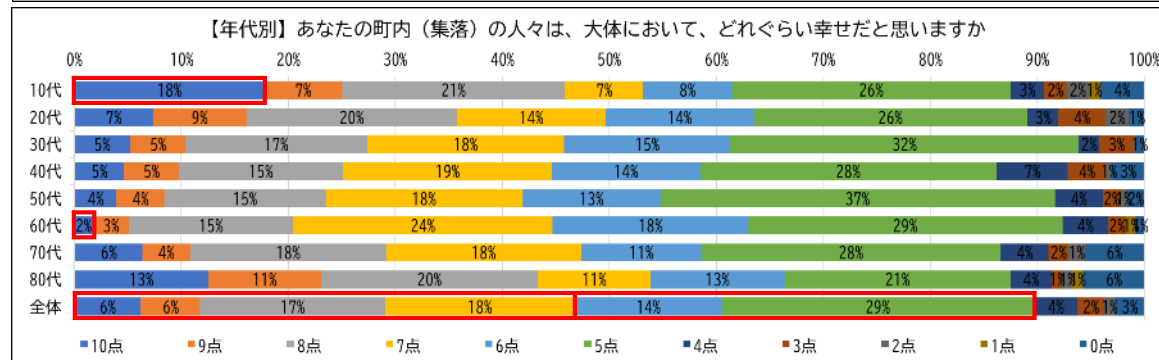
10代	20代	30代	40代	50代	60代	70代	80歳以上	計
94	137	216	195	179	236	269	104	1,430



全体で見ると、7点以上が61%で、5点以上は、91%であった。
年代別で見ると10点は、80代が32%と最も多く、60代が8%で最も少なかった。



全体で見ると、7点以上が52%で、5点以上は、85%であった。
年代別で見ると10点は、80代が22%で最も多く、30代と60代が4%で最も少なかった。



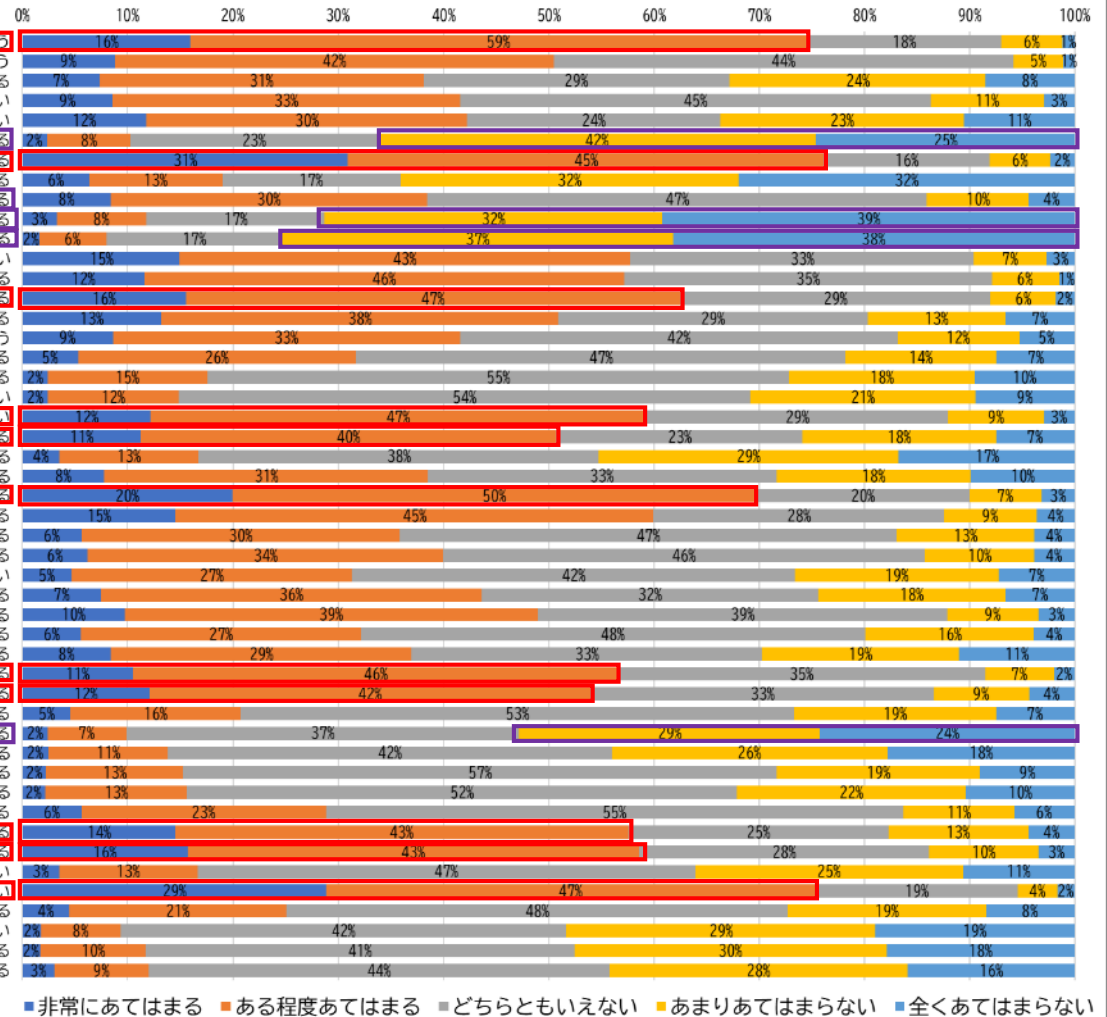
全体で見ると、7点以上が47%で、5点以上は、90%であった。
年代別で見ると10点は、10代が18%で最も多く、60代が2%で最も少なかった。

3 調査の結果の分析 (5) 地域幸福度（ウェルビーイング）について

全体の5段階（「非常にあてはまる」「ある程度あてはまる」「どちらともいえない」「あまりあてはまらない」「全くあてはまらない」）での回答結果。

特徴的なものとして、「非常にあてはまる」と「ある程度あてはまる」が50%以上のものを赤枠、「あまりあてはまらない」「全くあてはまらない」が50%以上のものを紫枠で囲っている。

【全体】幸福度調査②

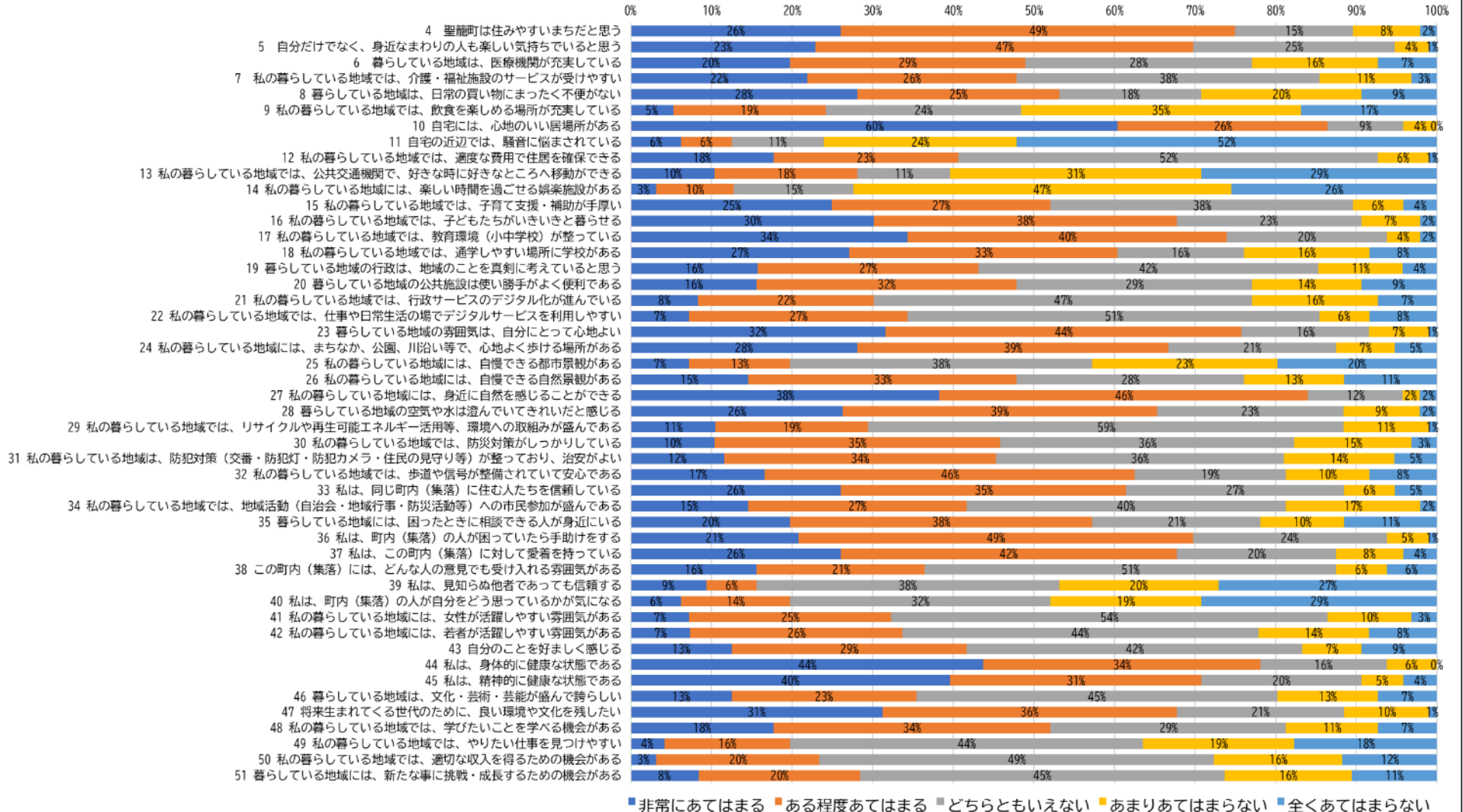


3 調査の結果の分析 (5) 地域幸福度（ウェルビーイング）について

年代別の結果 (51~58ページ)

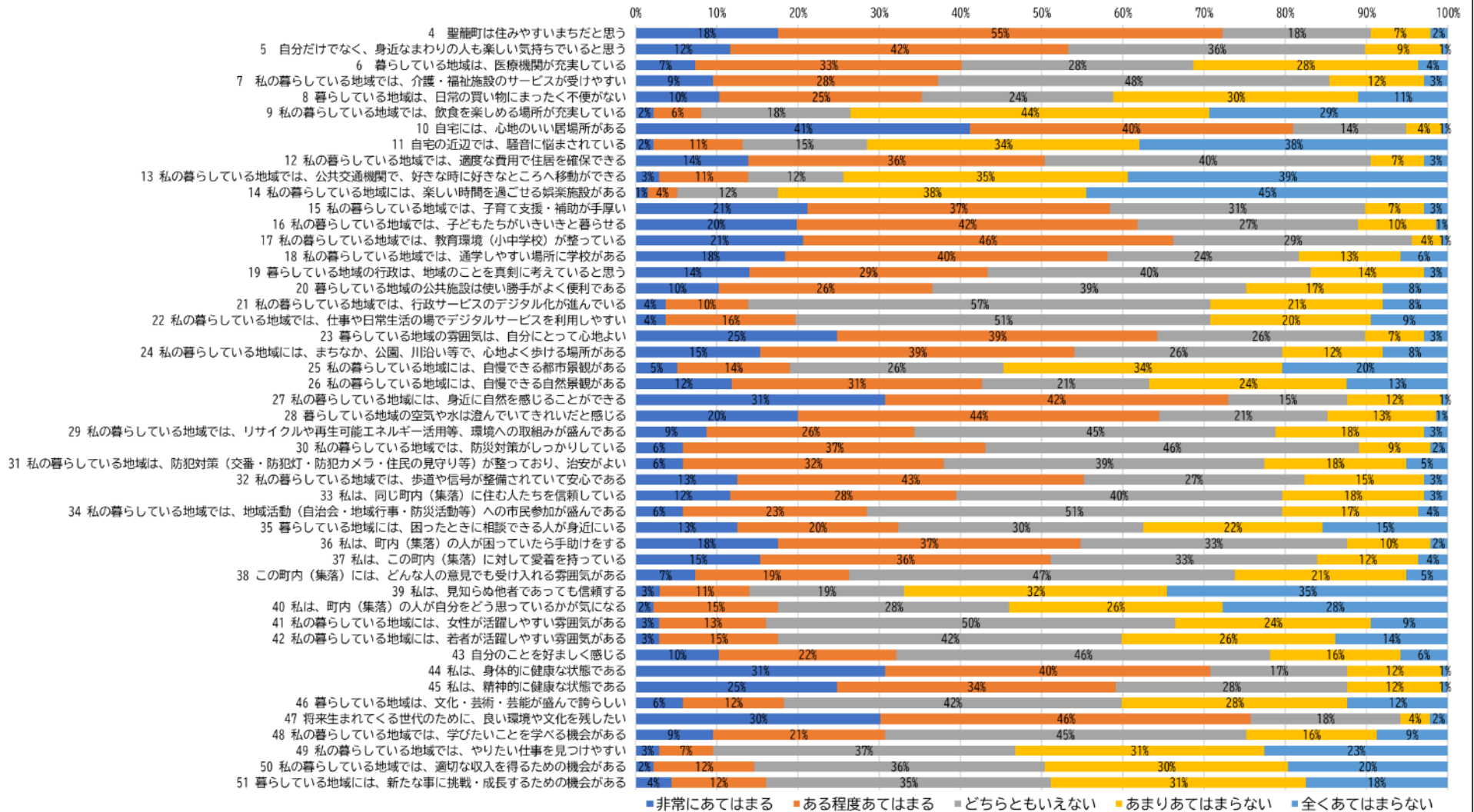
10代と80歳以上は、「非常にあてはまる」が多い傾向にある。以後年齢が高くなるにつれ、「非常にあてはまる」が少なくなり、60代が最もすくない傾向にある。

【年代別】10代



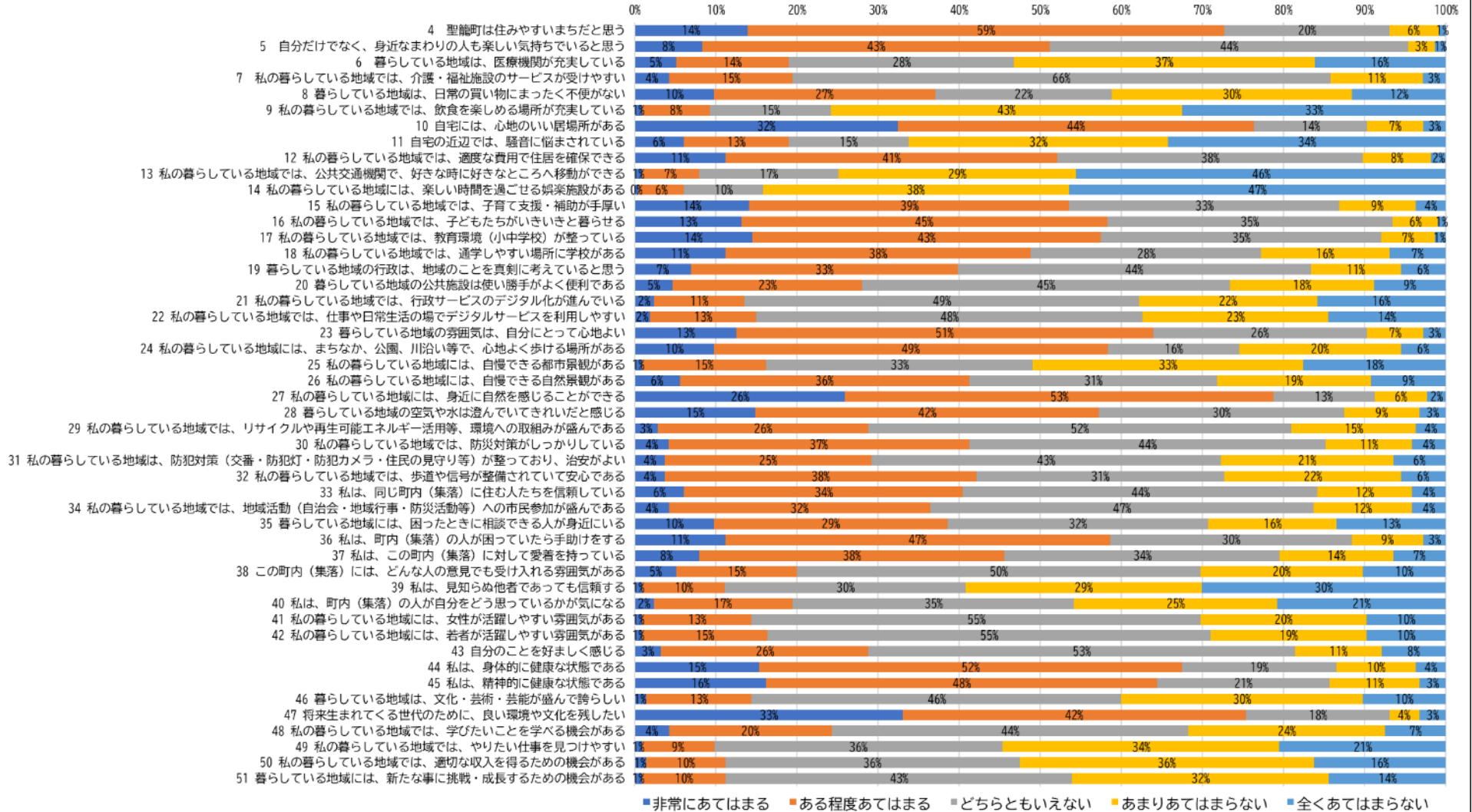
3 調査の結果の分析 (5) 地域幸福度（ウェルビーイング）について

【年代別】 20代



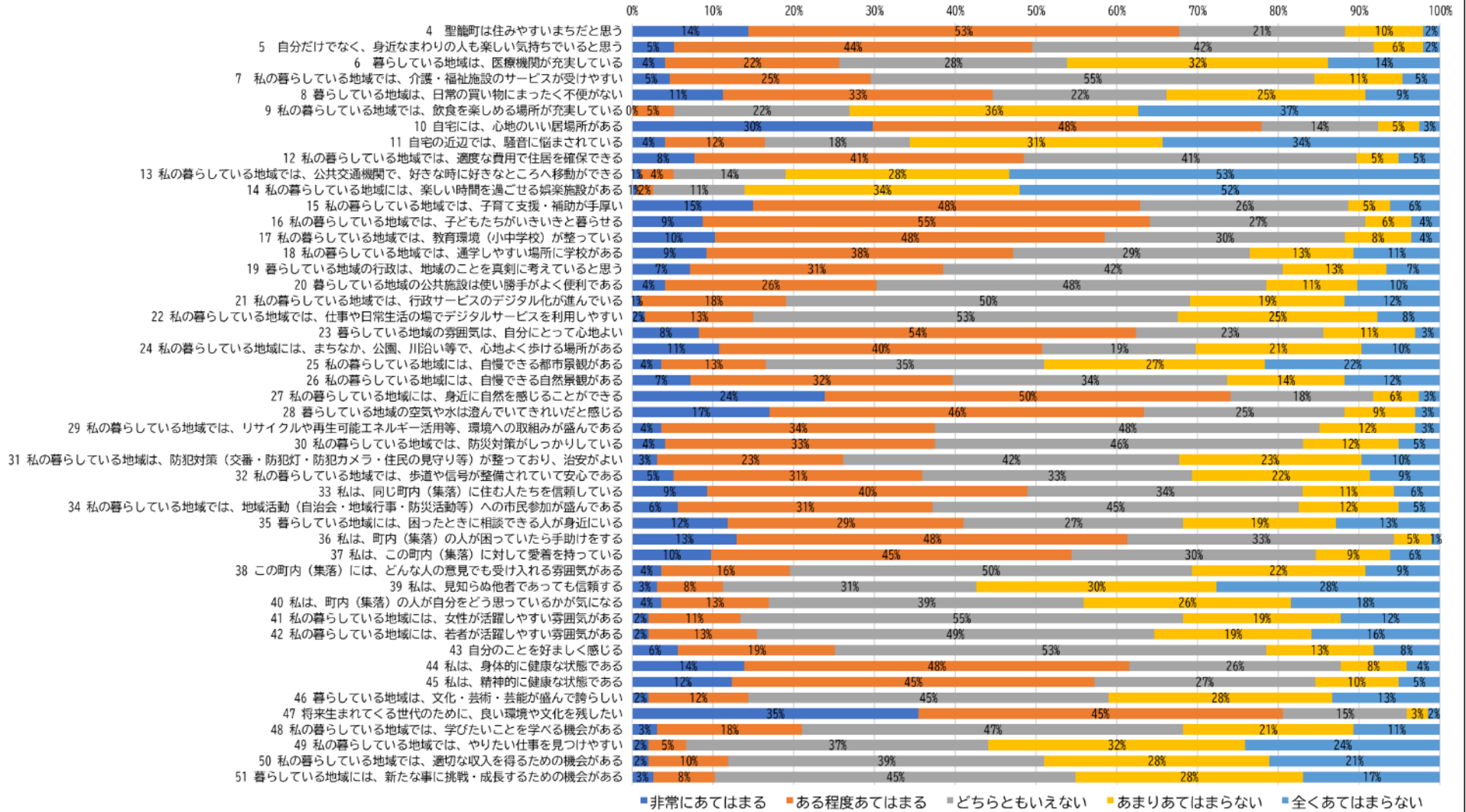
3 調査の結果の分析 (5) 地域幸福度（ウェルビーイング）について

【年代別】30代



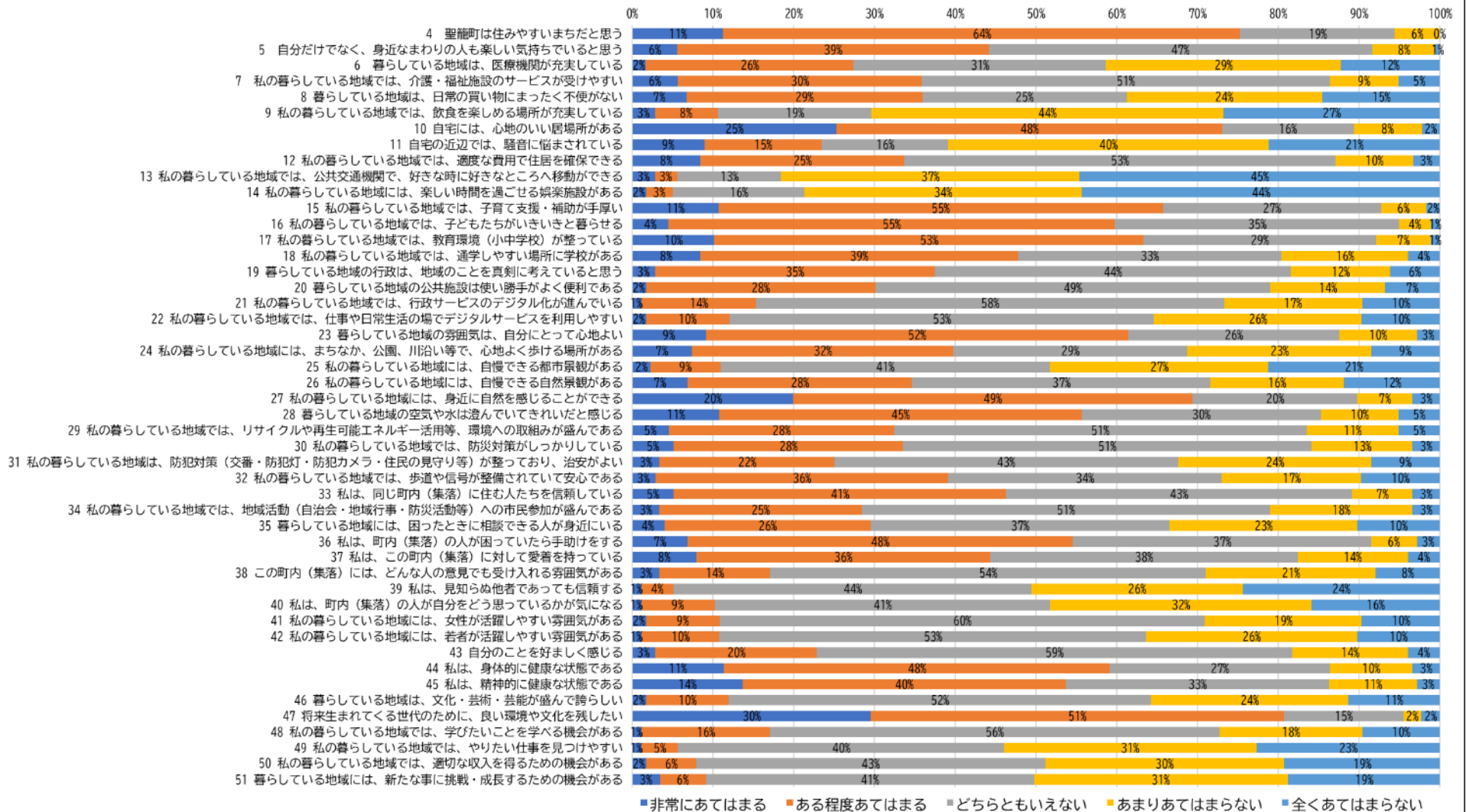
3 調査の結果の分析 (5) 地域幸福度（ウェルビーイング）について

【年代別】40代



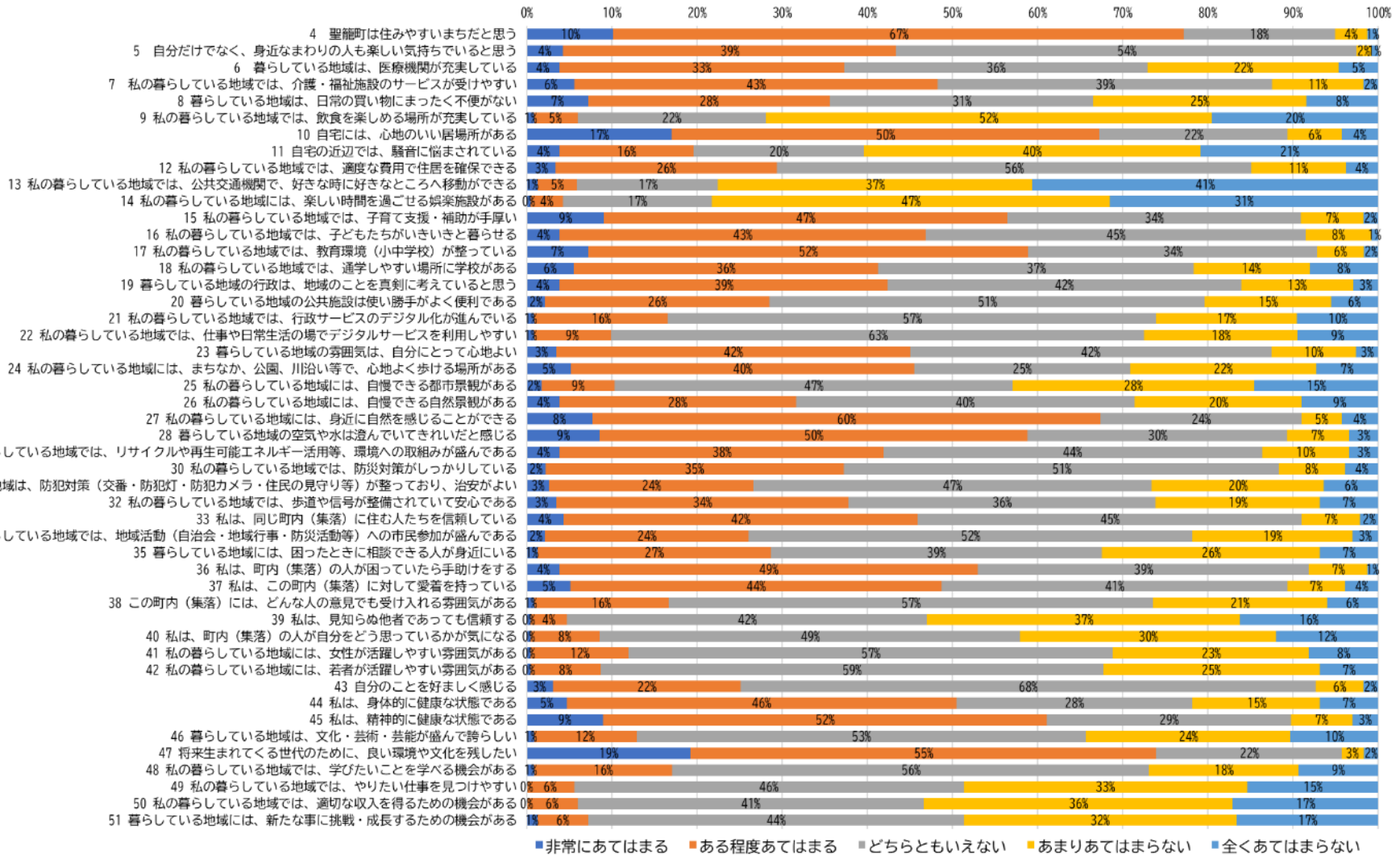
3 調査の結果の分析 (5) 地域幸福度（ウェルビーイング）について

【年代別】50代



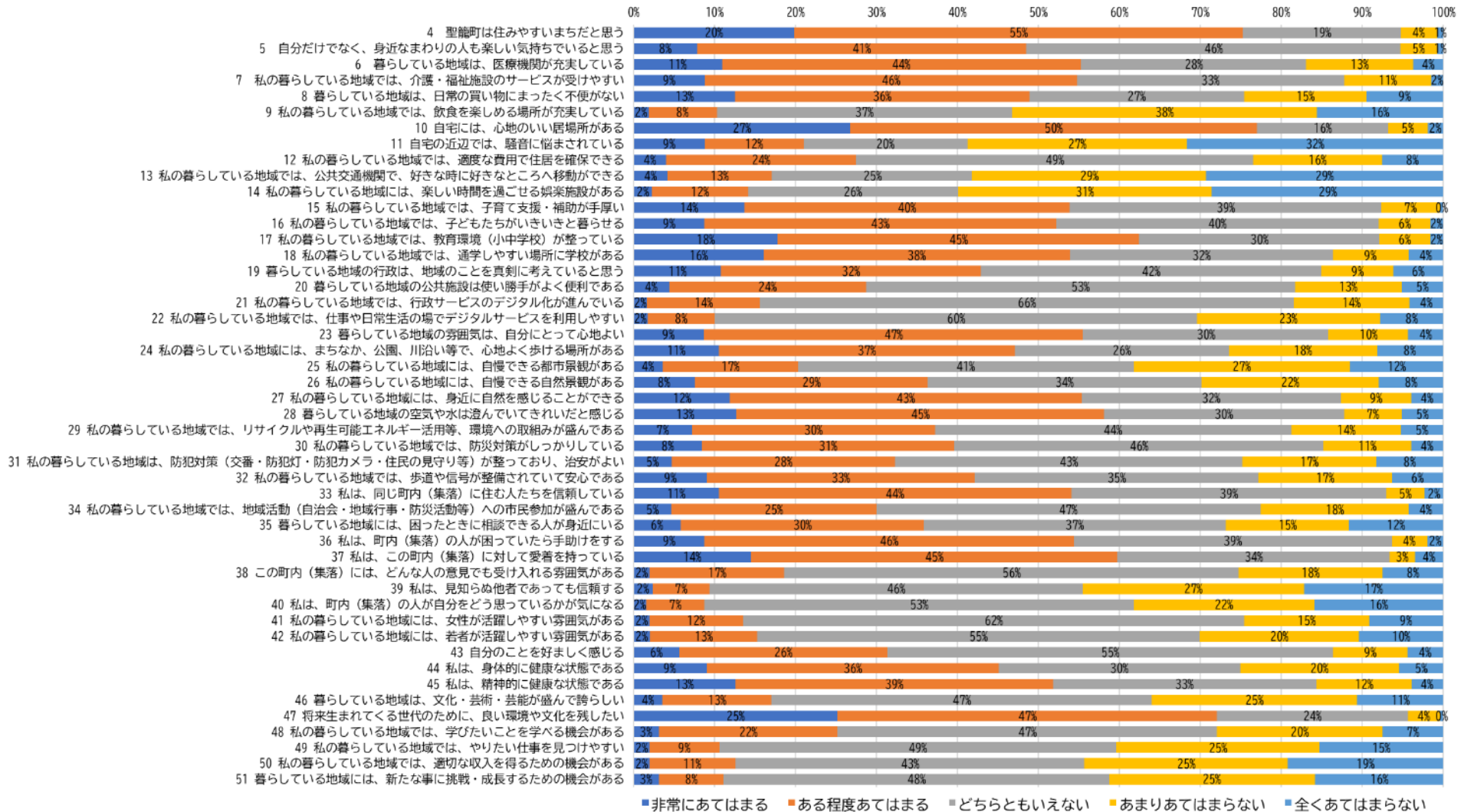
3 調査の結果の分析 (5) 地域幸福度（ウェルビーイング）について

【年代別】60代



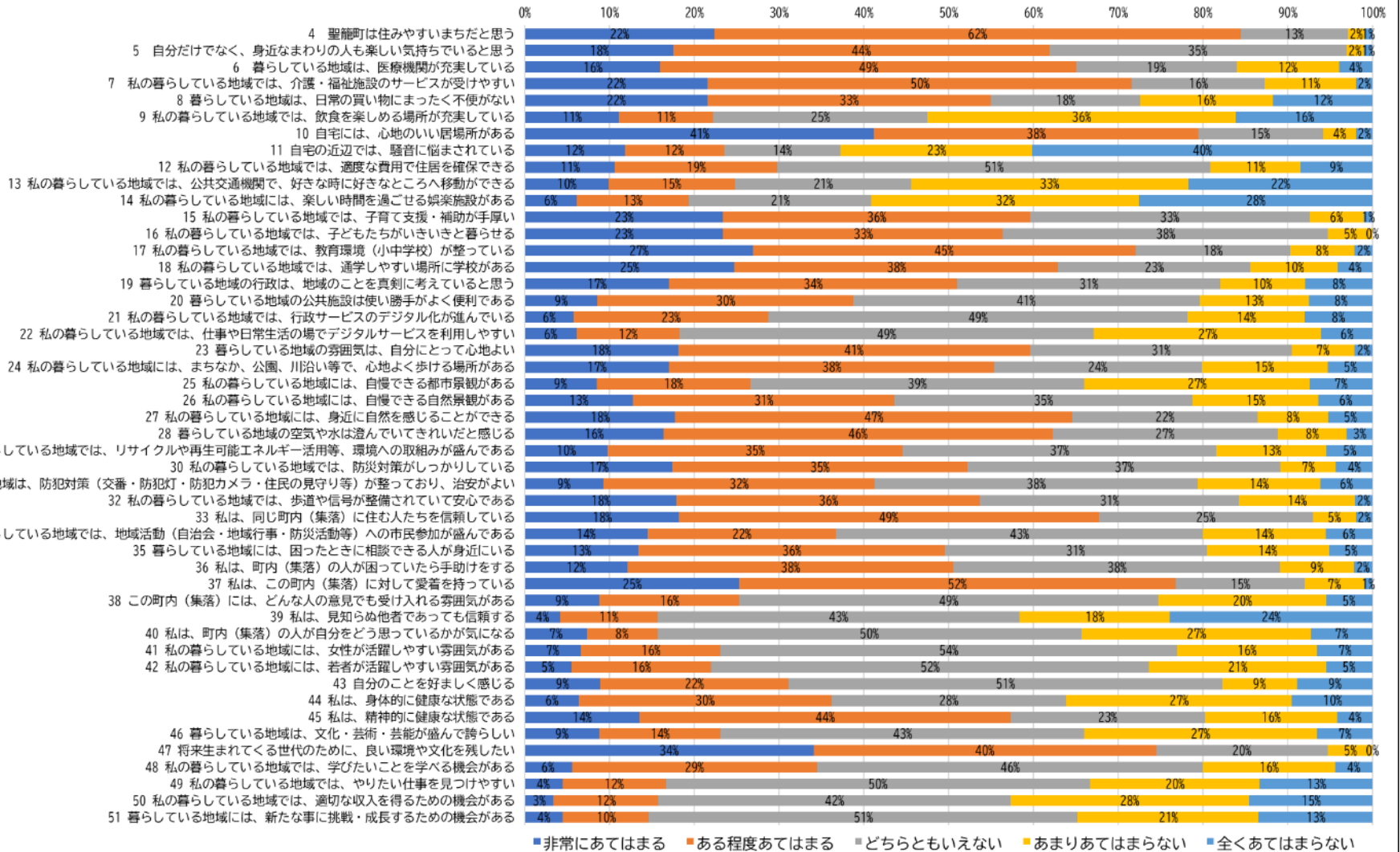
3 調査の結果の分析 (5) 地域幸福度（ウェルビーイング）について

【年代別】70代



3 調査の結果の分析 (5) 地域幸福度（ウェルビーイング）について

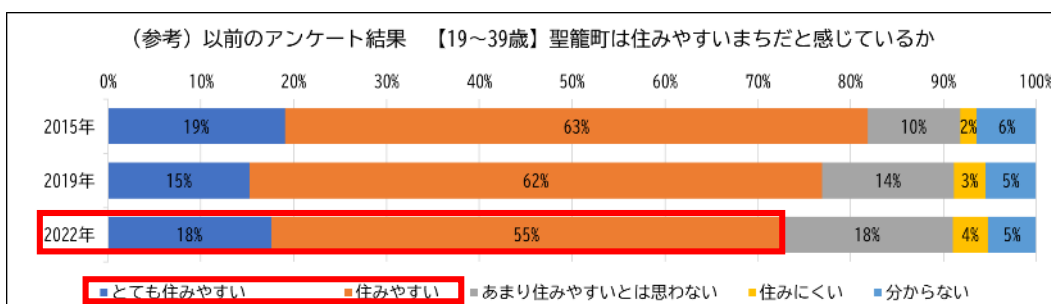
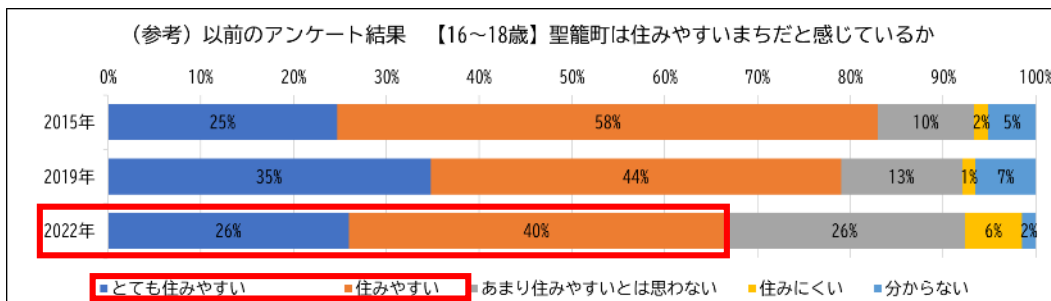
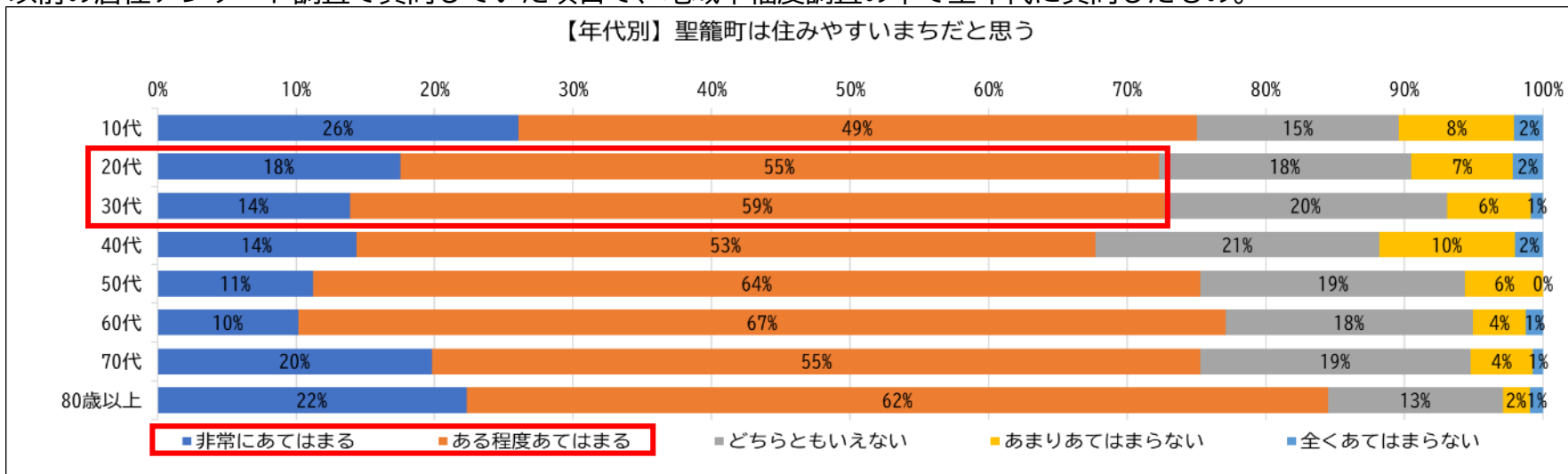
【年代別】80歳以上



3 調査の結果の分析 (5) 地域幸福度（ウェルビーイング）について

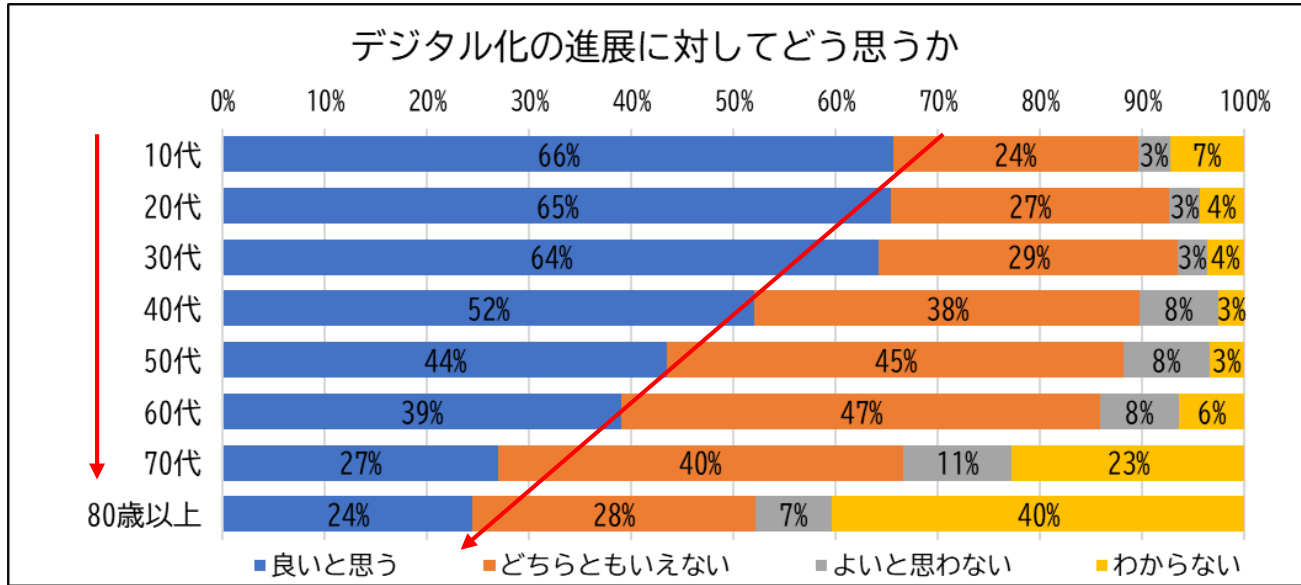
地域幸福度調査で町独自の質問項目

以前の居住アンケート調査で質問していた項目で、地域幸福度調査の中で全年代に質問したもの。

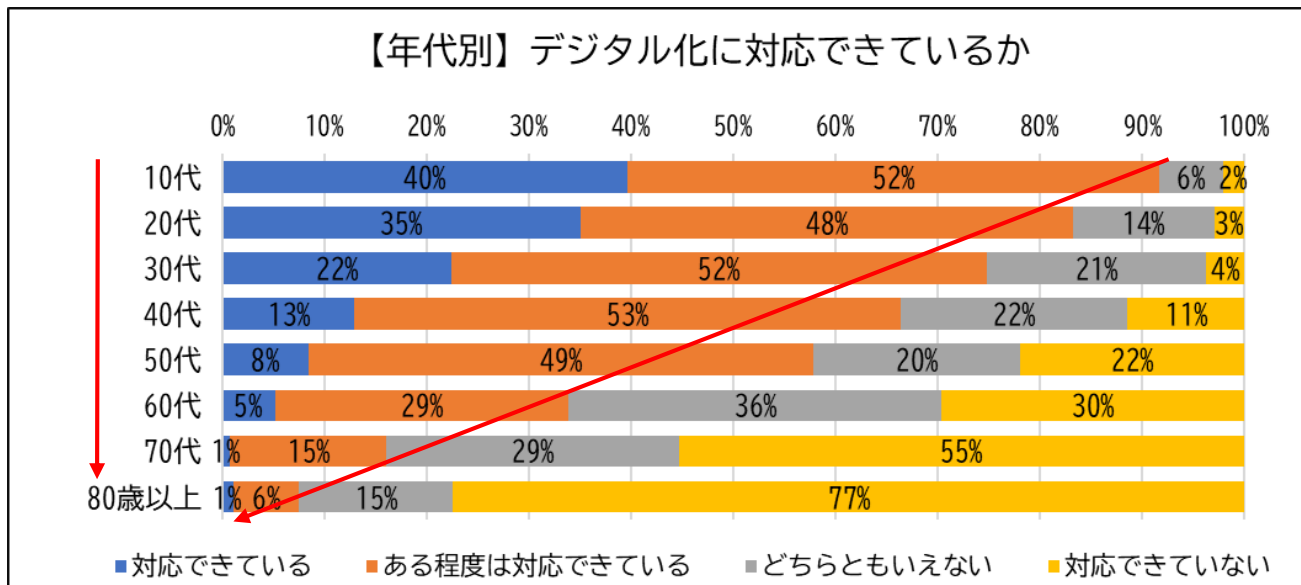


年代で別で見ると「非常にあてはまる」は10代が26%で最も多かった。
 参考に前回の調査結果では、「とても住みやすい」と「住みやすい」の合計が、16~18歳で66%、19~39歳で73%であった。
 今回の調査の「非常にあてはまる」と「ある程度あてはまる」の合計は、10代で75%、20代・30代ともに73%であった。

(6) 社会のデジタル化について

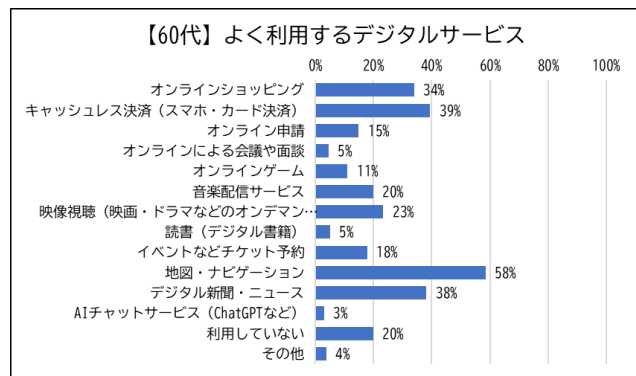
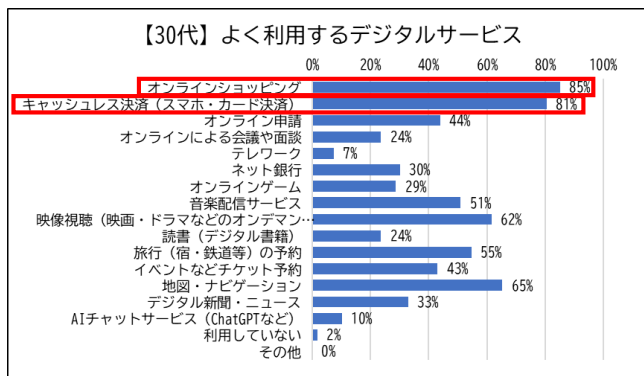
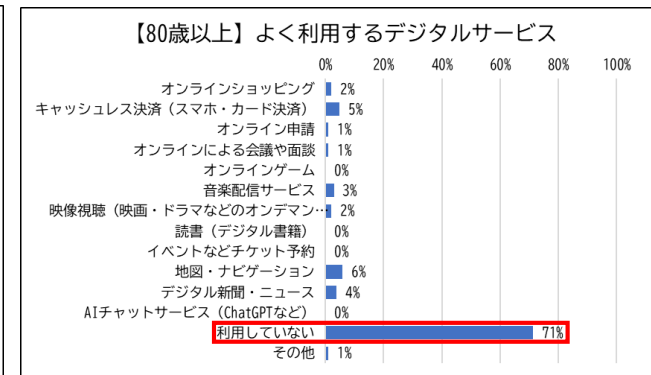
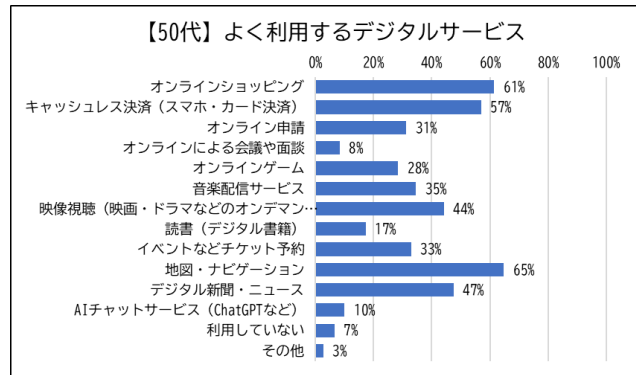
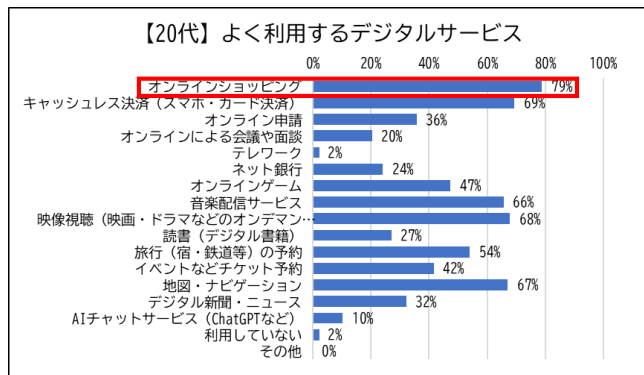
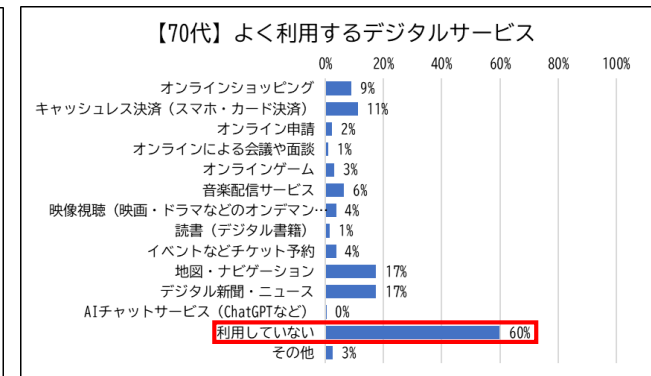
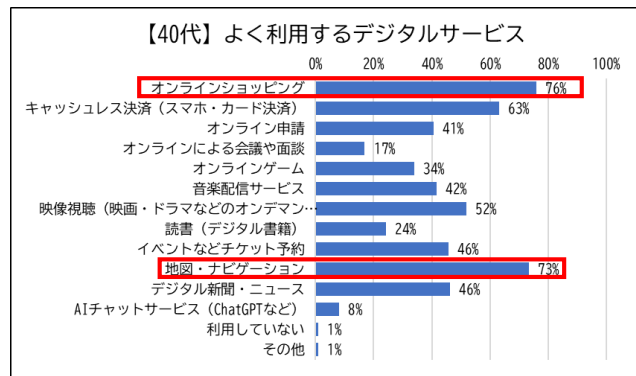
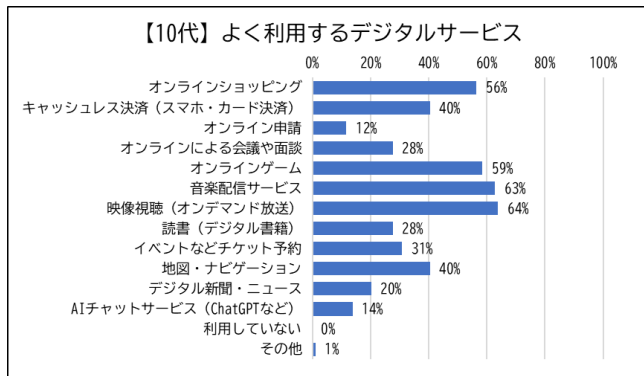


年代が高くなるにつれ、「良いと思う」比率が低くなっている。
また、70代以上では「わからない」も多かった。



年代が高くなるにつれ、「対応できている」比率が低く、「対応できていない」が高くなっている。

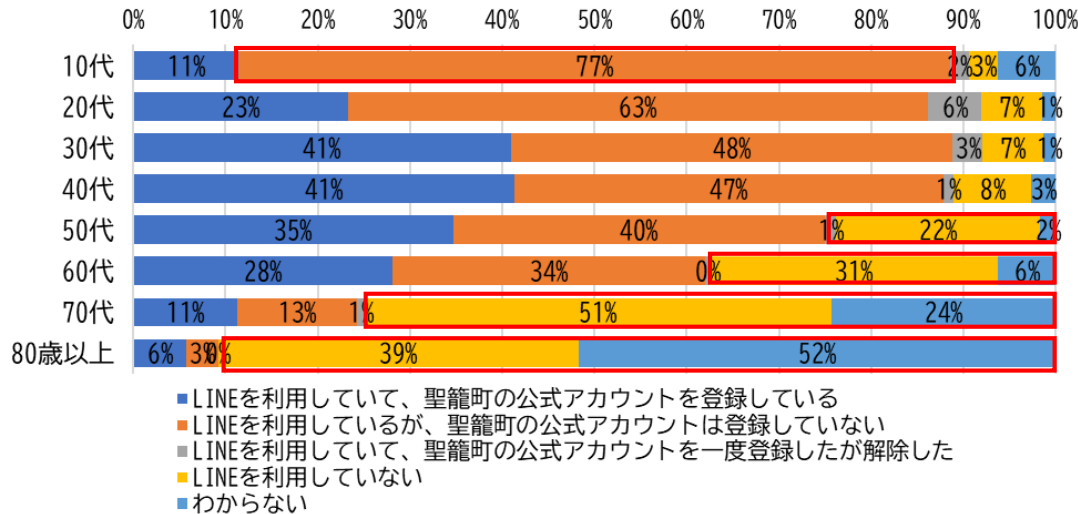
3 調査の結果の分析 (6) 社会のデジタル化について



60代までは利用が多いが、70歳以上では利用していない人が多い。「オンラインショッピング」、「キャッシュレス決済」、「地図、ナビゲーション」、「デジタル新聞、ニュース」が全体的に多い。若い世代では、音楽や映像資料も多くなっている。

3 調査の結果の分析 (6) 社会のデジタル化について

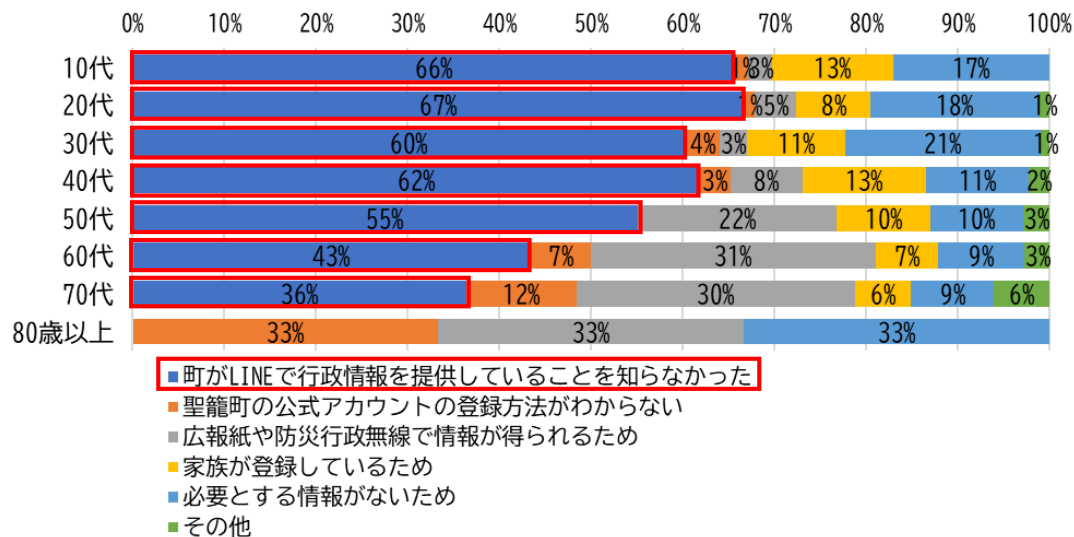
【年代別】LINEの聖籠町公式アカウントの登録状況



10代が、LINEを使用しているが登録していない方が77%と最も多かった。LINEを利用していない方は、50代以降で多くなっている。（わからないも含む）

- ・10代 9%
- ・20代 8%
- ・30代 8%
- ・40代 11%
- ・50代 24%
- ・60代 37%
- ・70代 75%
- ・80歳以上 91%

【年代別】LINEの聖籠町公式アカウントを登録していない理由

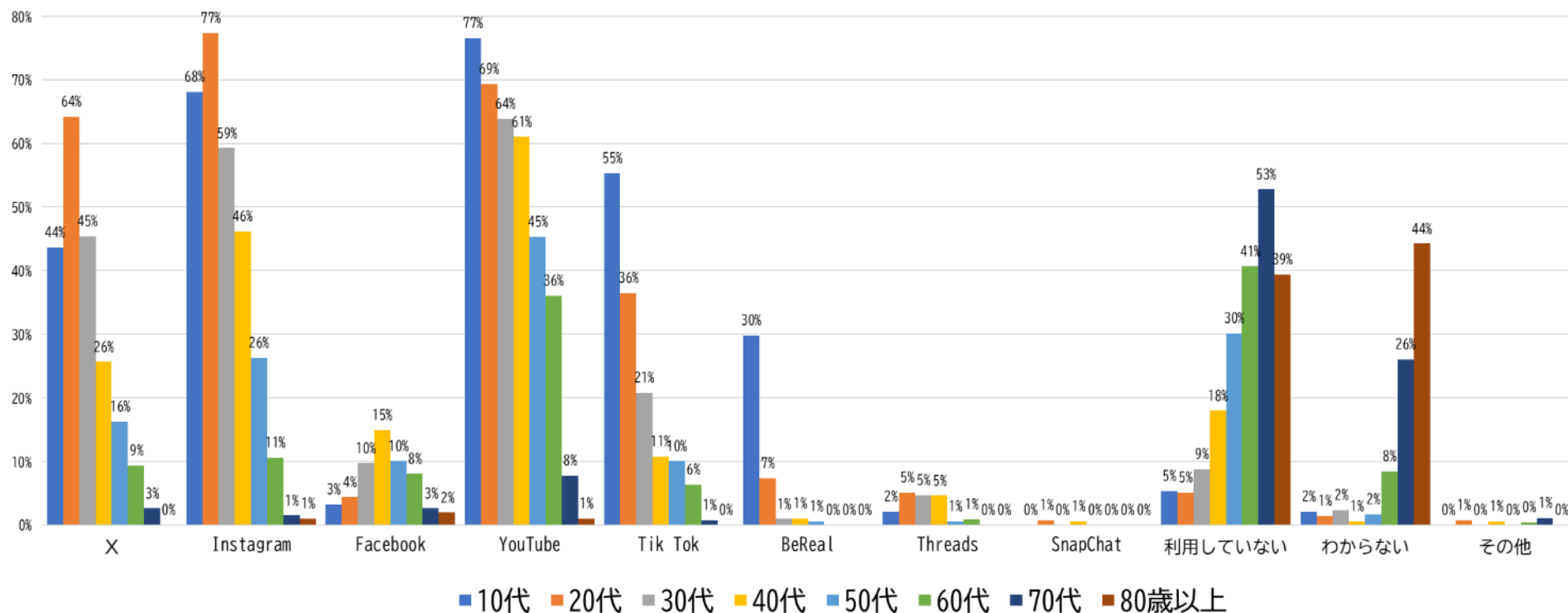


「町がLINEで行政情報を提供していることを知らなかった」が最も多く、10～40代の約6割、50代は約5割であった。

また、50代以上では、「広報紙や防災行政無線で情報が得られるため」も多くなっている。

3 調査の結果の分析 (6) 社会のデジタル化について

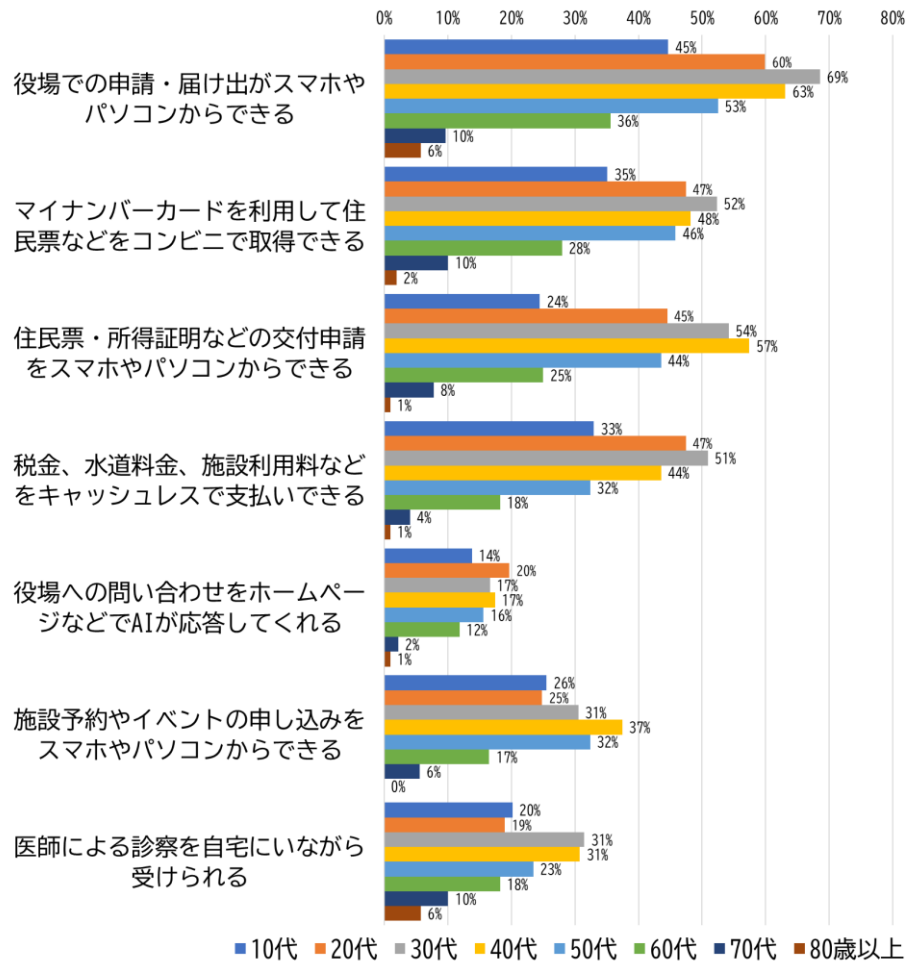
【年代別】LINE以外のSNS利用状況



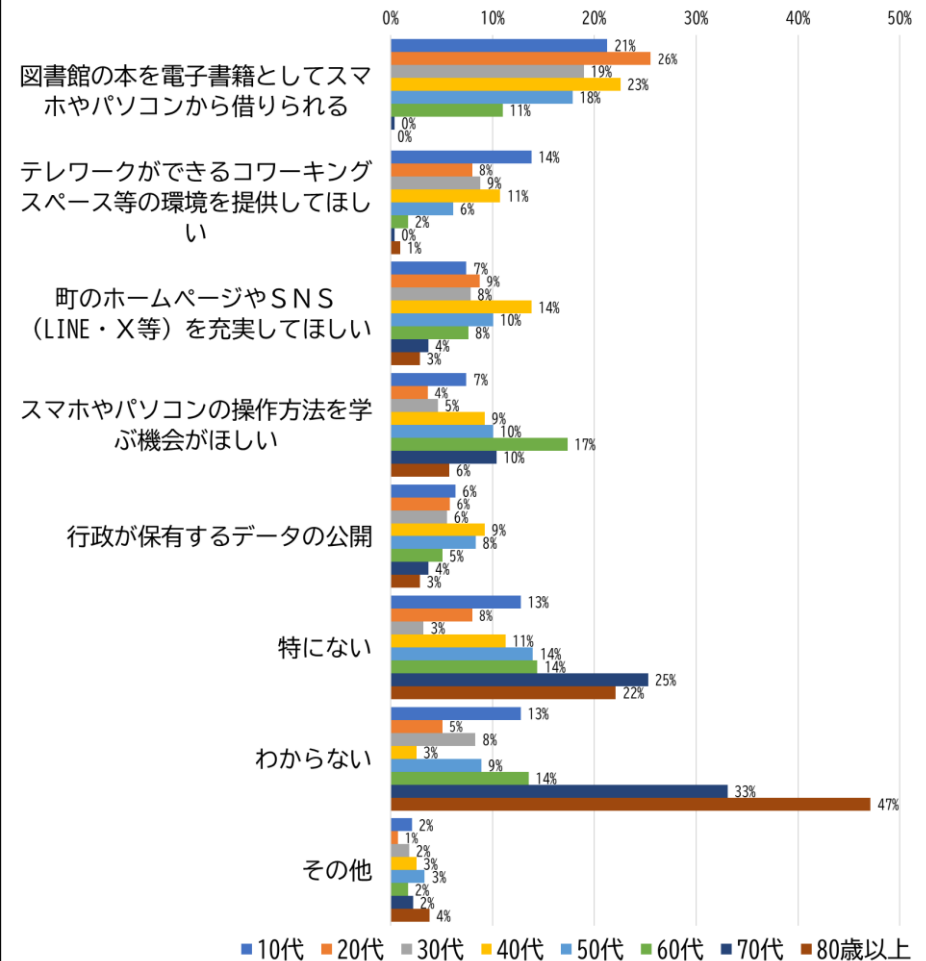
X (エックス:旧Twitter)、Instagram (インスタグラム)、YouTube (ユーチューブ) の利用が多い。
 年代別で見ると、10代はTik TOK(ティックトック)とBeReal (ビーリアル) の利用が他の年代と比べて多い。
 20代はInstagramとXの利用が多い。
 50代以上から利用していない方が多くなっている。

3 調査の結果の分析 (6) 社会のデジタル化について

【年代別】あると思うデジタル行政サービス等①



【年代別】あると思うデジタル行政サービス等②



スマホ・パソコンからの申請・届出・証明書発行・施設予約やコンビニでの証明書交付が多くなっている。
 また、オンライン診療や電子書籍の貸し出しも多くなっている。
 また高齢者は、スマホ・パソコンの操作方法を学ぶ機会ほしいが多くなっている。

4 意見 (1) 16-18歳の意見等

番号	年齢	性別	意見等
1	16歳	女性	交通の便を良くしてほしい。 楽しめる施設がないから作ってほしい。(特にコストコ)
2	16歳	その他	道の駅とキャンプ場を作ってください。 観光が充実できると思います。
3	16歳	男性	聖籠町の町づくりには、特に農業、子育てなど町の意特色を生かして頑張してほしい。
4	16歳	男性	新発田行きのバスを増やしてほしい。
5	16歳	女性	駅を作してほしい。 エコバスの便数を増やしてほしい。 新発田営業所に8:00着の便を作してほしい。
6	16歳	男性	娯楽施設が少なく、休日は町外に行くことが個人的には多いです。 難しいことは承知しておりますが、娯楽施設を増やして欲しいと思っております。
7	17歳	男性	小児科があるとよい。
8	17歳	男性	もうちょっとお店を増やしてほしい。 バスが少ない。土日がないので部活に行くのに不便です。
9	17歳	男性	子どもが遊べる場所を増やしてほしい。
10	17歳	女性	若者に需要のあるイバンドがあったらもっといいなと思う。
11	17歳	女性	公共交通をよくしてほしい。 大型スーパーがほしい。
12	17歳	女性	聖籠祭りをまたやって欲しい
13	17歳	女性	公園を増やしてほしい。
14	17歳	男性	福祉施設があれば困らないし、できれば中古屋さんがあればいいなと思います。
15	17歳	女性	若い人も住みやすい町づくりをしてほしい。
16	17歳	女性	大変だと思いますがバスの台数を増やしてほしい。せめて1時間に1本は来てほしい。駅までの距離が遠い分、バスを活用したい。 遊びに行く場所がないのでショッピングモールや映画館など作ってほしい。プラントの隣の駐車場を活用できると思う。 今の若者たちは×(エックス)よりインスタグラムをよくやっているのでインスタのアカウントも作ってもいいと思う。
17	17歳	女性	バスの本数を増やしたり、バスの定期など、公共交通機関の発達。

4 意見

(1) 16-18歳の意見等

番号	年齢	性別	意見等
18	17歳	女性	若者が遊べるイオンモールや映画館などの施設を作ってほしいです。
19	17歳	女性	公共交通機関を充実させてほしい。 バスの時間帯が高校生にやさしくない。ICカードにしてほしい。 ショッピングモールなどの遊べるお店がほしい。ドラックストアがほしい。 消雪パイプを増やしてほしい。
20	18歳	男性	歩道がせまい場所があるから広くしてほしい。
21	18歳	女性	これからも暮らしやすい町づくりをお願いします。
22	18歳	女性	楽しい施設がない。買い物できる場所が遠い。コンビニが少ない。
23	18歳	男性	阿賀野市のように子供の医療費無料。 子育て支援キラキラカードを18歳まで配布。
24	18歳	女性	もっと休憩スペースや暇を持て余せる施設を作ってほしいです。勉強とかじゃなくて、遊び場所がなくて困っている（特に学生とか！）ので、お願いしたいです。
25	18歳	女性	交通の便が悪すぎると思います。
26	18歳	男性	娯楽施設を増やして欲しい。 遊べる場所、体育館や公園。 そして、綺麗に整備してほしい。
27	18歳	女性	私はバスを利用して通学していますが、午後のバスの本数や週末のバスが少ない又は、運行がないので不便を感じる事がよくあるので運転手さんの確保等で大変だと思いますが検討していただけると嬉しいです。
28	18歳	女性	聖籠夏まつりをスポアイランドから海に移動したのはなぜか。 海よりもスポアイランドの方が安全だし、人が多く来ているように思うから、スポアイランドになると嬉しいです。 高齢者や小さな子どものことも考えると、明るくて交通の便が良いスポアイランドを推奨します。 検討をお願いします。
29	18歳	男性	土日にもエコバスを運行してほしい。 病院を充実させてほしい。
30	18歳	男性	娯楽施設 飲食店を増やして欲しい

番号	年齢区分	性別	意見等
1	19～24歳	男性	商業施設を増やして欲しい。 子育て支援も大切だが、高齢者の支援も考えて欲しい。
2	19～24歳	男性	娯楽施設や観光名所、宿泊施設など充実させれば観光客や移住してくる人が増えると思います。 また、交通の便が悪いと思うのでバスの本数を増やしたり、難しいとは思いますが、電車などが通るとなると良いと思います。 飲食店も他の市町村と比べると少ないと思うので増やして欲しいです。
3	19～24歳	男性	何度かアンケートに回答していますが、結果どのように町づくりに反映されているのか知る機会が少ないと思います。 協力した人（住民）にしっかりと説明してほしいと思います。
4	19～24歳	女性	・駅をつくってほしい。
5	19～24歳	男性	買い物に行こうかと考えた時に、食事と一緒に済ませたいと考えたらまず聖籠町内では解決できないと思ってしまいます。 イオンの様な大型のデパートがあると嬉しいです。
6	19～24歳	男性	<ul style="list-style-type: none"> ・町民会館のトレーニングジムを単独で作ってほしい。 ・ドラッグストアやホームセンターなどを作ってほしい。 ・子どもが遊べる公園を増やしてあげてほしい。 ・公共交通機関の本数を増やしてほしい。 ・数年間、町内が変化しているようには思えない。 ・中学生までは配慮されているが、それ以上がない。 ・早くコンビニで住民票をとれるようにしてほしい。 ・飲食店、特にラーメン、ファーストフードを作ってほしい。 ・歩道を増やしてほしい。自転車通学の中学生がかわいそう。 ・町民会館の利用料が町民なのに高すぎる。 ・防災訓練の時のアラートが朝早くからうるさい。昼くらいからにしてほしい。
7	19～24歳	女性	私は聖籠で生まれ育ち、今も18年間住み続けていますが、果物もおいしく人も優しく地元愛が強く、自然も多いので過ごしやすく、この町に愛着がわいています。 町の財政も他の地域に住んでいる人から「聖籠ってお金持ちなんですよ、すごいね！」と言われる事が多いので、すごいんだ～と思っています。でもどのくらいすごいかは分かってないです。このまま頑張ってください。
8	19～24歳	女性	<ul style="list-style-type: none"> ・豊かな自然や田園を活かし商業施設、海辺で行える蚤の市や音楽のイベントなど、地元の若者だけでなく外からも来てもらえるような若者向けのイベントがあるといい町になると思います。 ・聖籠町といえば免許センターや東港といわれることが多く、もっと良さがあるにもかかわらず、周知されていないように感じるため、もっと良さを実感してもらえるようなSNSを活用した情報発信があればいいと思います。

4 意見

(2) 19-39歳の意見等

番号	年齢区分	性別	意見等
9	19～24歳	男性	<ul style="list-style-type: none"> ・バスの本数をふやしてほしい。 ・町になんにもない。 ・外食できるところが少ない。 ・低所得。
10	19～24歳	女性	Uターンで帰ってきた新卒の日地に奨学金の返済の手助けになるような制度を作る。新潟県の制度では、県外で働き戻ってきた人のみ助成されているため。
11	19～24歳	男性	ここ数年行われていなかった夏祭りのスポアイでの前夜祭が今年は行われるので良かったと思いました。毎年開催してほしいです。 これからも住み心地のよい聖籠町にしていってほしいです。
12	19～24歳	男性	スポーツ施設がほしい。
13	19～24歳	女性	0歳の息子がいます。1歳になったら仕事に復帰を考えているのですが、仕事柄日曜休めません。日曜保育をしてくれるところが1つでもあると非常に助かります。私も旦那も頼れる親など近くにいません。聖籠町は子育てに優しい町だと言いますが、私はそうは思いません。移住したことを後悔したこともあります。（もっと色々調べたうえで移住を考えれば良かった）共働きの時代なので日曜保育も検討してください。全部の保育園で、とは言わないのでせめて1つだけでも。よろしく願いいたします。
14	19～24歳	女性	飲食店が増えてくれると嬉しい。
15	19～24歳	男性	もっとお店や飲食店がほしい。
16	19～24歳	女性	出勤等に支障が出ていますので、除雪作業の改善をお願いします。
17	19～24歳	男性	道路綺麗にして。
18	19～24歳	男性	駅が欲しいです。あと商業施設の集まる所を作って欲しいです。
19	25～29歳	男性	障害者への支援を手厚くしてほしい
20	25～29歳	男性	子育て支援をもっと充実させてほしい。農家の支援をもっと充実してほしい。
21	25～29歳	女性	海沿いをよく散歩するが、海のにぎわい館が賑わってる様子が無い。綺麗だし落ち着くし良いと思うが入りにくさもある。BGMを流したり、猫ちゃんを飼ってみたり、人が集まる雰囲気を作ると良いのかな、と思います。
22	25～29歳	男性	聖籠町は子育てに力を入れてくれるおかげで、子供のいる家庭は住みやすい場所だと感じます。
23	25～29歳	女性	<ul style="list-style-type: none"> ・買い物に行くのに新発田まで行かないといけないのが不便。 ・薬局がほしい。 ・飲食店がほしい。

番号	年齢区分	性別	意見等
24	25～29歳	女性	カフェや食事処には小さい子に優しい場所であってほしいと思います。オムツ交換台やベビーチェアがあると行きやすいです。
25	25～29歳	男性	子育てへの手厚い支援。新発田市の保育園は2歳児が無料です。聖籠町も同様にしてほしい。
26	25～29歳	女性	聖籠町が大好きでずっと住みたいと思っています。現在転職を考えていて、できれば家から近い所で通いたいです。ですが、聖籠町は工業地帯のためか、専門資格を有する仕事か介護の仕事がほとんどで、サービス業や事務仕事がありませんと感じました。住む人を増やすためにも雇用の機会がたくさんあるといいなと思いました。また聖籠町の企業の就職説明会などあれば参加したいです。
27	25～29歳	女性	ドラッグストアがほしい。 小さな町ですぐに噂になるのが嫌。
28	25～29歳	女性	<ul style="list-style-type: none"> ・将来子どもたちが幸せに豊かに安心して過ごせる環境を作っていただきたい。 ・子どもたちの遊ぶ場所、学ぶ場所を整えて！ ・お買い物をする場所はやっぱり隣の新発田市です。聖籠町にもつくっていただきたい。 ・医療機関も隣の新発田市です。遠いです。期待しています。 ・学校は中学校は自転車通学。事故等あるのでこの先不安です。バスの手配などあればありがたいです。ご検討ください。
29	25～29歳	女性	住宅支援や子育て支援を手厚くしてほしい。
30	25～29歳	女性	以前は子育てするなら聖籠町が良いといわれていましたが、現在は他の市町村と変わらない政策しかなく、これじゃ子どもは少なくなるよなあとも思っています。 なので、ぜひ以前のように聖籠町だから子育てしたいと思える環境作りとパパママへの支援を近年中にそてほしいです。
31	25～29歳	女性	駅や公衆トイレがあると嬉しい。
32	25～29歳	女性	旧亀代こども園などの建物がもったいないなあと思います。有料でもいいので雨の日でも遊べる屋内遊技場があると嬉しいです。 聖籠町の子育て支援にとっても助けられています。これからもずっと住み続けたいです。
33	25～29歳	女性	聖籠町で新築を建てたいのですが、高い分譲地以外にあまりいい土地がない。土地の数が少ない。諏訪山と二本松の分譲地は高くて買えないので、もう少し低価格で出してほしい。海側以外で。

4 意見

(2) 19-39歳の意見等

番号	年齢区分	性別	意見等
34	25～29歳	女性	<ul style="list-style-type: none"> ・子育て支援が充実しているイメージなので、もっと子どもが遊べる公園や施設整備をしてほしい。集落ごとに公園があったりするが、管理が不十分な印象。 ・エコバスが新発田まで行くようにない良いと思った。難しいのは承知だが、新発田駅近くまで行ってくると、高校生はさらに便利だと思う。 ・マイナンバーカードを利用した住民票などをコンビニで取得するサービスは早めに導入してほしい。 ・子どもが多いからこそ、小児科が町内にあると便利だと思う。 ・住みやすく良い街だからこそ、もっとそれをアピールして魅力を町外の人へ伝えられる広報に期待。 ・小学生の頃、（15年くらい前？）によく開催されていた、小学生向けの体験教室（トンボ玉作り、キャンドル作り、門松作り等を復活させてほしい。
35	25～29歳	男性	SNS映えするような飲食店を作してほしい。
36	25～29歳	女性	子どもたちが天気を気にせず遊べる室内施設を作ってもらえるととても良くなると思う。（イクネスみたいな所）
37	25～29歳	女性	町づくりに関してはないが、アンケート問1～問5は書く必要を感じないです。
38	25～29歳	女性	<ul style="list-style-type: none"> ・新発田のイクネスしばたの子どもが遊べるスペースみたいに聖籠町も遊べる施設があったらいい。あと、気軽に預けられる一時保育の場所もほしい。こども園でも可能だが、必要な荷物が多そうで大変そうでなかなか利用できない。すくすくさくらんぼでも、保育士がいるなら1日何人限定で一時保育をしてほしい。 ・子どもが室内で遊べる施設が少なすぎる。 ・小児科がない。新発田か豊栄に行かないといけないので不便。 ・駅がない。不便。スーパーももっとほしい。 ・ドラッグストアがない。 ・車がないと不便すぎる。
39	25～29歳	女性	薬局、娯楽施設を増やしてほしい。（浜近辺、プラントの空地）
40	25～29歳	女性	歩道の街灯を増やしてほしい。明るい所もありますが、散歩に行くときなど暗くなってから外に出ると危険です。
41	25～29歳	男性	消防団の大会をなくしてほしい。家庭への負担が大きすぎる。子育て世代の人がほとんどだと思いますが、子育て支援と逆行しています。幹部の人たちの半強制的な物言いをやめさせてほしいです。ボランティアのはずなのに、仕事や家庭より優先せざるを得ない状況です。鬱でやめた幹部もいるはず。二度とそんな人を出させないで欲しいです。一度、妻や家族を対象とした消防団アンケートを実施してください。家庭の人のほとんどは消防団について辟易していると思います。
42	25～29歳	男性	<ul style="list-style-type: none"> ・公共交通の充足と役場の夜間or休日対応。 ・業務で対応できる事を増やしてほしい。

4 意見

(2) 19-39歳の意見等

番号	年齢区分	性別	意見等
43	25～29歳	女性	<ul style="list-style-type: none"> ・18歳までの医療費、第2子以降全員の保育料、満1歳までのおむつ等の費用、中学生の給食費、市民プール等の公共施設の利用料など明石市が行っている「5つの無料化」が聖籠町にもあると良い。 ・新発田のように2歳児から保育料無料もあると良い。
44	25～29歳	男性	<ul style="list-style-type: none"> ・道路の街灯を増やしてほしい。 ・コンビニや商業施設を増やしてほしい。
45	25～29歳	女性	<ul style="list-style-type: none"> ・町内会費の見直しをしてほしい。他地域の2倍支払っている。 ・問32の住民票のコンビニ取得は早く導入してほしい。 ・子育てしやすい町というわりに他の市町村と変わらないと思う。
46	25～29歳	男性	<p>町民会館のトレーニングルームについて、現在エアコン設備がなく夏場はその場しのぎのスポットクーラでの対応。この先猛暑が続く中、働く方、利用者の熱中症予防の配慮に欠けている。予算の関係であれば、町民会館の出入口の事務所の受付をしている方をデジタル化や人員削減などの対策を行うべき。また、トレーニングルームのフリーウエイトを充実させて欲しい。現在マシンがとても多く、また、バイクやルームランナーの方の機械の間隔がとてもある。コロナは終息しているためもう少し間隔を狭めてフリーウエイトの場所を確保して頂きたい。参考まで。</p>
47	25～29歳	女性	<p>子育て支援が充実している住みやすい町とうたっている割には、どうなのかなと思うこともある。今の時代、共働きは当たりまえで助成もフルタイムで働いているし、町外で働いている人も多いので、延長保育の料金発生、放課後クラブの料金、夏休みなどの子どもの過ごし方に、もう少し力を入れた方が我々にはありがたいかなと。</p> <p>新潟県は横断歩道で一時停止するのはワースト1位らしいので、親が安心して通学させられるような工夫をし、その中で聖籠町は停止するトップであってほしいです。登校班につっこむ車もニュースでよく聞きますし、安心安全の住みやすい県内ナンバー1の誇らしい町であってほしい。</p> <p>そしてこの先も合併せず聖籠町を守って行ってほしいです。</p>
48	25～29歳	女性	<p>アパートで、短期間の住居予定だが、回覧板などを回す組長を頼まれ、困っています。他の地域では回覧板などは廃止していたりするので廃止かデジタル化にしてほしいです。</p>
49	25～29歳	男性	<p>アンケートの趣旨から外れますが、東山団地の風呂釜が旧式すぎるのを何とかしていただけると幸いです。</p>
50	30～34歳	男性	<p>住民票をコンビニで出せるようにしてほしい。</p>
51	30～34歳	女性	<ul style="list-style-type: none"> ・土日のバス運営をしてほしい。 又は、佐々木駅に駐車場がほしい。
52	30～34歳	女性	<ul style="list-style-type: none"> ・小児科、皮膚科。小児歯科などの充実。 ・屋内の遊べる施設。 ・聖籠町には企業が多くあるので、人間ドックなど行う検診センターがあっても良いと思う。
53	30～34歳	女性	<ul style="list-style-type: none"> ・学校の夏休みなどの長期休暇を減らしてほしいです。 ・児童クラブにも給食提供をしてほしいです。

番号	年齢区分	性別	意見等
54	30～34歳	男性	選挙投票のデジタル化を検討してほしい。
55	30～34歳	女性	薬局を作ってほしい。 ツルハドラックなど。
56	30～34歳	女性	他の地域にもあるような公園等併設型の道の駅などたできると楽しいと思います。 せっかくのおいしい物がたくさんある聖籠に観光に来てくれる人も増えると思います。
57	30～34歳	男性	<ul style="list-style-type: none"> ・魅力を伝えるのが中途半端。もう一皮むけた対応をみせてほしい。 ・若い世代を集めるきっかけとして、高等学校の誘致をしてみてもどうか。NSGに頼っているようではだめ。
58	30～34歳	女性	<ul style="list-style-type: none"> ・コンビニの充実。 ・子どもの屋内遊具施設の充実。
59	30～34歳	女性	<ul style="list-style-type: none"> ・隣人が協会から2m程の近さでBBQをするのでいつも臭いに困っている。春先や秋は窓を開けると煙が入ってくるので開けられない。相手にとっては敷地内でやっているのが問題はないが、臭いや煙の配慮がされておらずこちらは不愉快である。他市町村はマナーやルールを決めているが、聖籠町は何でも自由なのでしょう？ お互い自己責任なのでしょう？ ・隣人が犬を放し飼いでいて、近所の道路によくフンが落ちていて、犬はリードをつけずに近所をうろうろして常習的になっている。 ・近所でよく男の子達が道路でサッカーやドッジボールをしている。うちの車に当たるし、うちの敷地内に平気で入ってくるし、カーポートの屋根にもボールが飛んでいくことが多々ありました。もちろんよその家も同様です。叫んだり、怒鳴ったりしているので迷惑です。その子どもたちの親も見ているようですが、全く注意しません。子ども会にも伝えましたが、効果がなかったので町できちんと広報してください。
60	30～34歳	女性	子育てしやすい町としての聖籠だが、子育てと仕事の両方と考えると他の市町村と比べると、フルタイムで働くという制約（例えば保育や学童の標準時間）があり、もう少し働き、子育ての両立がしやすくなると、とても良いと思う。
61	30～34歳	女性	<ul style="list-style-type: none"> ・住宅の立て直し、リフォームにかかる補助金を増やしてほしい ・道路を走っていると、高齢者の一時不停止やウィンカーを出さず車線変更や合流してきたり、トラックが左右確認せずに曲がってきたり、本当に交通マナーが悪いと感じます。それが理由で町外へ引越したいです。プラントの駐車場もマナーが毎回悪く怖いと思うことがおこるので、使うのがおっくうになります。
62	30～34歳	女性	子育てしやすい町と言われているが、小児科がない、ドラッグストアがないのが、不便だと思います。またすすくサロンさくらんぼをよく利用しますが、1番上が小学生で下が0歳なので、夏休み留守番できない（防犯上の理由で）小学生がいると、すすくを利用したくてもできないので困ります。子どもが増えているということは、第一子と第四子等離れている家庭も多いのではないのでしょうか。1年生はまだまだ幼稚園児とたいして変わらない精神です。1年生だけで利用NGでも、未就学児と親についてくるのであればOKにしてほしいです。走るなど危険な行為があれば親が注意するなどできます。（注意事項、利用規約等）に書く）ご検討よろしくお願ひします。

番号	年齢区分	性別	意見等
63	30～34歳	女性	町内にドラッグストアが欲しいです。ちょっとした買い物をするのにプラントでは広すぎるし、コンビニでは用事が足りない。 公共交通機関も充実していないので、年をとってからの買い物が不安です。
64	30～34歳	女性	子どもの夜間診療クリニックや小児科がほしい。 プラントだけでなく、他にドラッグストアなどがほしい。 保育園の給食費の助成があると助かる。
65	30～34歳	女性	<ul style="list-style-type: none"> ・ドラッグストア、ディスカウントストアの誘致。 ・公園施設の子ども用遊具の充実をはかってほしい。 ・公共交通設備の強化（次第浜方面）。 ・駅、新幹線。 ・さぶ～んみたいな温泉施設で宿泊可能な大規模なものを新設。 ・ラウンドワンみたいな娯楽施設を増やす。 ・道路が凍るので、消雪設備の導入。 ・海水浴場のリニューアルや拡張。 ・コンビニで行政書類発行ができるようにする。 ・水道料金はクレジットカード支払い可能にする。
66	30～34歳	女性	町内で屋内で遊べる大規模な施設があると子育て世代は嬉しいと思います。屋外で遊べる公園などは充実していますが、夏の強烈な暑さもあるので、安全に遊べる屋内施設が欲しいです。 マイナンバーカードを使って住民票を取得できるよう、是非とも進めていただきたいです。
67	30～34歳	女性	毎週ではありませんが、基本的な役場の定休日が土日祝なのであれば、せめてコンビニでの行政サービスを可能にしていきたいです。非対応だったことに非常に驚きました。とても不便です。住民票1枚発行するのに有給取得してもらえません。
68	30～34歳	女性	季節問わず、子どもを遊ばせることができる施設を早く整備してほしい。 夏は水遊びができる場所もほしい。 日曜にの保育を充実させてほしい。 今作っている0～2歳の保育園の必要性が感じられない。 0～5歳までが同じところに通えない園は不便。 これでは前と変わらない。
69	30～34歳	女性	<ul style="list-style-type: none"> ・小児科が欲しい。 ・ドラクトップスなどの薬局が欲しい。

番号	年齢区分	性別	意見等
70	30～34歳	女性	亀代小学校のバスケットゴールを早くなおしてほしいです。とても不便で困っています。本来あるべきものなので早急に対応をお願いします。 駅も遠く交通の便が悪いので、子どもが高校生になったら、自分が年老いたら、と不安です。バスも佐々木駅に行くまで乗り継がないといけなくて、時間もかかるし大変です。とにかく交通の便が悪いです。
71	30～34歳	女性	デジタル化が遅れているように感じる。 障害のある子どもに対する行政の支援が足りないと思う。 障害があることが原因で入園時期を遅らせられたり、断られたりという相談を受けました。 自分の子どもが障害があったら絶対聖籠町には住みたくないです。
72	30～34歳	女性	結婚し、しばらく新潟市で住む予定です。今後家を建てる時に聖籠町も候補になっているので、住宅の補助金が充実してくれると嬉しいです。 また子育てはしやすい町だと思う（聞く）が、その他の人に対してはあまり魅力がないように思う。 雪道の除雪をしっかりとしてほしい。
73	30～34歳	女性	新発田市みたいに、イクネスなど、中であ遊べる施設があったらいいなとすごく思います。
74	30～34歳	女性	以前アンケートがあった子どもたちが遊べる屋内遊び場を作ってほしい。夏は外が熱すぎて遊べないし、滑り台などの遊具は熱くてやけどする危険があります。家で過ごすのは限界があります。冷暖房付きでお願いします。
75	30～34歳	女性	<ul style="list-style-type: none"> ・公共交通機関が不便。 ・亀代地区に飲食店がない。 ・娯楽施設や観光面での充実をお願いしたい。 ・町のPRをもっとしてもらいたい。
76	30～34歳	女性	薬局がほしい。 マイナンバーカードを持っているメリットが今のところ感じられない。 飲食店が少ない。
77	30～34歳	男性	公共交通機関や買い物・屋内施設を増やしてほしいです。
78	30～34歳	男性	起業家への積極的関与を求めます。 補助金等をもっと充実させて企業の手助けや、スピード感の向上を助けてほしい。 新潟県で「最も企業しやすいところ」を目指すことでより多くの若者が魅力を持つ町づくりができると思います。 今は物心両面で様々な物が満たされています。 さらに住む場所もネットさえあればどこでも良いと感じるところもあります。 聖籠町は東港もあり、多くの企業があります。 その企業と連携しながらベンチャーの基盤を支える取組なんかも良いかもしれない。 当然チャレンジには失敗がつきものですが、チャレンジなくして成功も成長もない。 町が一つ大きなビジョン、方針を掲げ新潟全体を盛り上げてほしい！

番号	年齢区分	性別	意見等
79	30～34歳	男性	雨でも子どもたちが遊べる施設があると良いと思います。 阿賀町の道の駅のような施設があると（遊び場、飲食スペース、物産店）飲食業の方にもメリットがあると思う。 エコバスはとても良いと思います。これからも続けてほしいです。土日も運行してもらえてらもっといいと思います。 街灯が少なく、夜暗いです。もう少し増やしてほしいです。
80	30～34歳	男性	核家族世帯で子どもが風邪を引いたときに親も同時に体調不良になり、近くに頼れる親族もなく、秒児保育も3組しか受け入れしていない。ファミリーサポート制度すらない。困った時に頼れる場所がない点を改善してほしい。 子育てに良い町、住みたい場所で1位になっているが、他の市のほうが子育てするのに良いと思う。医療費の無償の年齢をあげたり、預かり保育の人数制限を3人からせめて5人にしたり、ファミリーサポートを使えるようにしてほしい。
81	30～34歳	男性	<ul style="list-style-type: none"> ・子どもが遊べるような施設を作してほしいです。 ・年単位合わせた遊具にしてほしいです。 ・聖籠町の巡回バスの最終便を21：00位まで伸ばしてほしいです。せめて佐々木駅からの便をそれくらいまで伸ばしてもらえば新潟方面での仕事をしている人には使い勝手がいいです。
82	30～34歳	男性	町長は公約で課を減らし、人件費を削ると言っていたがまだ果たされていない。 町立幼児教育施設関係の施策は町民説明が不十分であるし、進め方が強引すぎる。
83	30～34歳	女性	何年も前からここで記入しているが、ドラッグストアがほしい。 土日も利用できる安いバスを運行してほしい。 カラオケ屋ができてほしい。 飲み屋や飲食店が少ない。
84	30～34歳	女性	屋内で並行してウォーキングでき、後ろからきた人が追い越しても大丈夫な広さの場所があると嬉しいです。
85	30～34歳	男性	自家用車が無いと暮らしていくことが難しいので、改善していただくと嬉しいです。また、歩道がとても狭く、徒歩や自転車での移動手段しかない人は私も含め、とても怖い思いをしています。健康増進の観点からも歩行者や自転車利用にも優しい街になってほしいと思います。娯楽施設を作るのは難しいと思いますが、イベント開催や誘致を積極的に行っていただくと嬉しいです。週末の予定を町内で作ることができると嬉しいです。
86	30～34歳	女性	子供の遊び場を建設すると町からの広報誌で見ましたが、聖籠町で3つの地区に分けられているのに全ての地区に屋根付きや雨天遊べる遊び場を作らないのにととても不快に感じます。 医療の面でも、確かに医師不足や医療訴訟等のリスクについても理解はしますが聖籠病院も小児科も産科もないのに違和感を感じます。
87	30～34歳	女性	小児科がほしい。 ドラッグストアがほしい。 遊び場、綺麗な公園が欲しい。

4 意見

(2) 19-39歳の意見等

番号	年齢区分	性別	意見等
88	30～34歳	女性	人口増加に力を入れていて子育て支援も手厚く凄くいいと思います。他市から移住し、比べてしまいますが買い物がしにくいです。また、手土産を買ったり出来るお菓子や花屋さん等出来ればいいなと思います。果物は特産物として凄くいいですが時期が限られてしまい、聖籠に住んでみて、地元の手土産がなく困ります。もしくは次第浜ウオロク店舗を大型の店舗にしてほしい。プラントは大きいですが、平日のちょっとした買い物等不便です。あと、無農薬野菜やお米など売ってるお店があるといいです。
89	35～39歳	女性	以前から小・中学校の学力の低さが気になっている。 小学校は毎年学力が全教科平均以下。 アンケート等で対策してほしいと度々書いているが前向きに検討している様子がみられていないと感じる。 中学校は町内1校しかないため競争心が沸かないのか、なあなあで過ごしている雰囲気。せめて2校あれば…と思う。 新潟市の小・中学校と比べると学習に向かう姿勢の質が落ちているように思う。 『田舎だからしょうがない』と周りに言われたり、自分で思ってしまうのはもったいない。 意欲のない子、出来ない子ばかりに目を向けるのではなく
90	35～39歳	男性	<ul style="list-style-type: none"> ・土日も佐々木駅までのバスを運用してほしい。出張や飲み会で移動するのに不便なため。 ・大夫に住んでるが、近くにドラッグストアがあると大変助かる。
91	35～39歳	男性	少子化なので子どもに支援してもらいたい。 税金のムダ使いではなく未来の子どもたちへ。
92	35～39歳	女性	・子どものオムツ補助があるととても助かると思います。
93	35～39歳	男性	<ul style="list-style-type: none"> ・買い物をするとき、ウオロクは次第浜店しかなく、プラントもあまり物もなく高かったりする。ほとんど新発田市か新潟市へ出て買い物をしている不便。 ・公共交通機関がダメ。コミュニティバスのバス停も少なく本数も少ない。車がなければ生活できない町だと思う。 ・医療に関しても病院が少ない。ほとんど新発田市の病院に行っている。
94	35～39歳	男性	<ul style="list-style-type: none"> ・町営バスが時間が合わず使いにくい。中学生の帰り時間、佐々木駅までなど使おうと思ったときに利用しにくい。 ・土曜日に中学校の部活の際に仕事があり送迎できない。合併して一校となり距離が遠くなり、親が送迎しなくてはいけないというのでは、全く子育てしやすい町ではない。早急に対応してほしい。 ・中学校の武道館の夜の室温が38～39度です。子どもたちを殺す気でしょうか。扇風機でその温風を回しても熱中症になります。早急に対応してほしい。 ・二宮家のバラ園の前に歩道を作りませんか？とても多くの方が遠くから見に来られます。年配の方が多く来られるのに駐車場から道をわたる時に大体早歩きをしています。ゆっくり安心して渡れる歩道を作ってせっかく聖籠町に来てくれた方へのおもてなしになると思います。

番号	年齢区分	性別	意見等
95	35～39歳	男性	町の汚水臭が気になりますが、何が原因なのか知りたいです。
96	35～39歳	男性	<p>聖籠町は「住みやすい町1位」とされていますが、正直なところ実感がわきません。例えば新発田市では2歳児の保育料が無料化され、さらに今後は1歳児の保育料も無料になる予定です。それに対して、聖籠町では第3子以降の保育料が無料になるだけで、他の市町村と比べると取組が遅れているように感じます。</p> <p>また、学区別の児童数を見ても、蓮野学区の児童数が極端に低くなっています。学区に格差があることで、児童に与える影響も懸念されます。そこで山倉や亀代学区だけでなく、蓮野学区にも大規模な住宅街を作ることを提案します。</p> <p>デジタル化については、聖籠町の広報のデジタル化を推進するべきです。高齢者世帯の増加に伴い、配布物の負担軽減と経費削減を考えると、広報のデジタル化は有効です。必要な方のみ配布する、もしくは役場で受け取るシステムに変更してはいかがでしょうか。私自身、配布前にLINEで広報を見て、配布されたものは必要ない限りその日に捨ててしまいます。</p> <p>子育てしやすいだけでなく、障害がある方を含む町民が住みやすく、安全に暮らせる町づくりをお願いします。</p>
97	35～39歳	女性	・児童クラブの預かり時間を7:30～のところ、7:00～にしてほしいです。こども園も7:00～だったため、時間を併せてもらえないと働いている人には辛いです。検討よろしくをお願いします。
98	35～39歳	男性	<ul style="list-style-type: none"> ・川沿いをキレイにしてほしい。 ・街頭を増やす。 ・薬局を作ってほしい。
99	35～39歳	男性	薬局やスーパー、居酒屋等ができるとうかがうと日々が充実すると思います。
100	35～39歳	男性	<p>若者が結婚しない理由をよきう読み取りその結果に力を入れていけば自然と人口も増えると思う。</p> <p>たぶん経済力に対しての不安が一番だと思う。</p> <p>あと、子育て支援に対してより、妊活支援もより一層力を入れてもらいたい。子ども欲しくてもできない夫婦は結構いると思います。体外受精を受けるにも数十万円という高額な金額になるのであきらめる夫婦もいる。</p>
101	35～39歳	男性	自然の多い雰囲気の良い町で暮らしやすいです。行政だより等を見ていると一生懸命な町づくりに感心しています。図書館にFree-wifiがあると嬉しいです。勉強する時も使うので。
102	35～39歳	女性	ドラッグトップス系の薬局がないのは本当に本当に不便。まわりの方々も口をそろえてそう言いますよ。さすがにプラントだけでは解決しませんよ。
103	35～39歳	男性	ざぶ～んや他の地域から来る所の街灯はLEDや電球色で明るいですが、他の場所の街灯は暗い所がたくさんあるので、全体のLED化をはかるべき。初期投資はかかるが、SDGsの観点からみても絶対に良い。町も明るくなる。
104	35～39歳	女性	汐見台地区にも消雪パイプをつけていただきたいです。子育てをしながら仕事をしていると（そうでなかったとしても）、朝の出勤の際に雪で出発するのに時間がかかると大変ストレスになります。QOLをあげるためにも消雪パイプがつくと非常に嬉しいです。

番号	年齢区分	性別	意見等
105	35～39歳	女性	<ul style="list-style-type: none"> ・生活していて困りことなど相談したいことがあっても平日の日中しか窓口が使えないので、仕方ないことだと思っていますが、土曜日でも使えるといいと思う。 ・最寄りの佐々木駅に行くのに使いやすい交通機関がなく、車で言っても駐車場がなく使いづらい。徒歩で行くにも歩道がなく危ない。 ・小児科が一つしかないので新発田に行かざるをえない。新発田の小児科も完全予約制で予約が取れないと門前払いなので、町民が使いやすい小児科がほしい。
106	35～39歳	女性	聖籠は娯楽施設がないので子どもが遊べるところがない。今会議中なのは分かりますが、早めに施設を建ててほしいです。全天候型の遊び場やプールなどがあると嬉しいです。ウォータースライダーもいいですね。
107	35～39歳	男性	聖籠は娯楽施設がないので子どもが遊べるところがない。今会議中なのは分かりますが、早めに施設を建ててほしいです。全天候型の遊び場やプールなどがあると嬉しいです。ウォータースライダーもいいですね。
108	35～39歳	女性	アンケートをとっていただきありがとうございます。政策に期待しています。これからも長く住み続けたいと思っていますのでよろしくお願いいたします。
109	35～39歳	女性	ドラッグストアや薬局を増やしてほしい。 聖籠病院に小児科や深夜帯の救急外来をもう置いてほしい。子育てしやすい町と言っていますが、結局子どものことで用事を足すには新発田まで行かなければならないので残念。 ハッピーチケットも1年に1回でなくもっとこまめに、ハイスピードで行ってほしい。子どもの給食費などもそうですが、子どもにかかるすべてのお金、負担をできるだけ減らしてほしいです。片方がパートだけでも家計は火の車なので。
110	35～39歳	男性	他の市町村よりも保育園の体制が整っていないと思います。例えば、経済面や迎えの時間など。
111	35～39歳	女性	子育てに良いと言われていたが、今は全く感じられない。新発田は9月から、1歳児の保育料が無料、児童クラブ利用料も無料、ユウネスやイクネスなどの施設も充実している。聖籠町も子育てしやすい町になってほしいと思う。
112	35～39歳	男性	子どもの給食費の無償化を希望します。
113	35～39歳	男性	スーパー、ドラッグストア、外食はほぼ町外に出なければならないので、町内に誘致してほしい。
114	35～39歳	男性	小さい子どもが外で遊んでいても、事故が極めて少ない環境にしてほしい。水路にフタをするとか、歩道が充実しているとか。
115	35～39歳	女性	小学生と未就学児と一緒に遊べる室内の遊び場がほしい。 水路にフタをするなど安全対策をしてほしい。
116	35～39歳	女性	<ul style="list-style-type: none"> ・室内で遊ぶところがない。ちゃんとした小児科がない。 ・子育て世帯の手当をもっと増やしてほしい。(高校生まで)

4 意見

(2) 19-39歳の意見等

番号	年齢区分	性別	意見等
117	35～39歳	女性	休日のバスなど公共交通機関がないので、子どもとでかけるのも不便なこともあります。最寄りの駅までも車で15分ほどかかるので、徒歩では厳しいです。子どもが中学にあがると晴れれば自転車でもいいですが、雨の日は送っていかなければならないですし、休日の部活もあるでしょうし、土日祝日も運行するバスができるととても便利になると思います。
118	35～39歳	男性	・緑地公園や蓮野インターあたりのゴミの不法投棄が多い！！ なんとか改善策はないのでしょうか。
119	35～39歳	男性	子どもの入院の際、聖籠町の入院無料制度で非常に助かりました。ありがとうございました。冬も小さい子供が楽しく遊べる施設があったら助かります。
120	35～39歳	女性	甚兵衛橋と本村の交差点に信号を設置してください！！事故も頻繁に発生していますし、私も何度もぶつかりそうになりました。 なるべく早く設置してください。何卒宜しくお願い致します。
121	35～39歳	男性	飲食店をプラント周りの敷地に作ってほしい。
122	35～39歳	女性	小児科があったら嬉しい。 歩道の草を刈ってほしい。伸び放題になっている。
123	35～39歳	男性	聖籠町は人口が増えているが、婦人科など病院の数が圧倒的に少ないと思います。
124	35～39歳	女性	・プラント以外にも食品や生活用品が買えるショッピングセンターを作ってほしい。 ・飲食店を増やしてほしい。 ・子育て支援センターの土日の営業時間を伸ばしてほしい。
125	35～39歳	女性	佐々木駅までの道に歩道がなく、狭いに道なので夜など特に危険を感じる。町民みんな利用する駅だと思うので、アクセス向上のためにも歩道を作ってほしい。
126	35～39歳	女性	・日用品が買えるドラッグストア（ツルハ、くすりのアオキ）が町にあると便利 ・小児科、耳鼻科、皮膚科などが少ない。産科も。 ・国道113号の歩道（かめどん～セレモニーホールの向かい側の歩道）の草をきれいにしてほしい。登下校で草やツルが伸びていて車道より歩いていて危ない。
127	35～39歳	女性	山倉学区の子どもの遊べる場を増やしてほしいです。
128	35～39歳	女性	車社会ですが、やはり駅があって電車が通っていると便利かなと思います。 薬局が欲しいです。 子どもも遊べる屋内施設もできれば最高だと思います。 転入してきた者ですが、住みやすくいいなとは思っています。これからもよろしくお願いします。

番号	年齢区分	性別	意見等
129	35～39歳	女性	図書館をよく利用するのですが、ほんのリクエストや予約本の到着の通知などをメールやネットで行えるサービスが実装されると助かります。(以前住んでいた三条市や新潟市ではどのサービスもメールで行えていたので) 現在図書館のIDやパスワードを持っている人のほとんどは、すべてがネット上で行えることを望んでいるのではないのでしょうか。ID・パスワードの有無や、こういった通知の仕方を望んでいるのかアンケート等をとって意見を募るのも良いと思います。
130	35～39歳	女性	町のバスの本数、土日の運用を増やしてほしい。学生の子を持つ家庭にとってはとっても不便で困っています。
131	35～39歳	女性	全天候型の遊べる施設が1つあると町内で過ごす時間ももっと増えると感じています。
132	35～39歳	女性	・薬局を作ってほしい。 ・消防団を10年経ったら引退できる制度を作ってほしいです。入る人もいないし圧力があってやめれないので、家族への負担が大きいです。
133	35～39歳	男性	家から小学校まで歩いて30分かかるので、冬期だけでもスクールバスがほしい。
134	35～39歳	男性	買い物できる大型施設がプラントしかないため市役所周辺など町内の中心地から歩いて行けるところに買い物をできる施設が欲しい。
135	35～39歳	女性	未来の世代によりよい聖籠町を残したいと思っています。 自分が何をできるのか分かりませんが、行政の力でより良い聖籠町を作ってってください。
136	35～39歳	男性	質問はある程度答えておもらったのですがこの町は、スポーツに対して何も考えていないのですか？ 運動施設はたくさんありますが、環境がよくありません今時公共施設に空調設備がないなんてありえません。健康寿命を考えても、環境保護を考えても、避難所として考えても空調設備は必要だと思います。 この質問の中にはスポーツに関する質問がありませんでした。それだけで役場や町議会議員、町長の考えがよく分かります。アルビのクラブハウスがあるのに町がこんな考え方では非常に申し訳ないと思います。
137	35～39歳	男性	特に無し。
138	35～39歳	男性	農家の挑戦を応援してやってください。
139	35～39歳	男性	まちづくりとは違うが役場職員の教育を改めてほしい。役場に用事があり必要な書類を事前に電話で聞いた所、50代男性職員が対応『手ぶらで良い』と電話で言われいざ向かうと必要書類が多々あった。 若者の教育も大切ですがベテラン職員の方も再度役場職員としての知識を見直してもらいたいと思いました。
140	35～39歳	女性	小児科やドラッグストアを確保してほしいです。
141	35～39歳	女性	小児科や耳鼻科があり、小児科に併設されている病児保育があり、人数制限も多くして欲しい。上越市に住んでいた時の病児保育とても良くて利用しやすかった。

番号	年齢区分	性別	意見等
142	35～39歳	男性	児童手当の月額を月1万5千円に戻してほしい。3人目から増額ではなく、2人目から段階的に手当を増額するようにする。 3人目以降の支援拡充では出生率増加に繋がらないのは過去の結果でわかっていることなので行政は過去から学ぶべきだ。
143	35～39歳	男性	町の都合で中学校がひとつならば、無料のスクールバスがあってもいいのでは。 他の市町村も参考に調べてみてください。