

令和6年度第2回
聖籠町まち・ひと・しごと創生総合戦略推進会議資料

聖籠町人口ビジョンの見直しについて

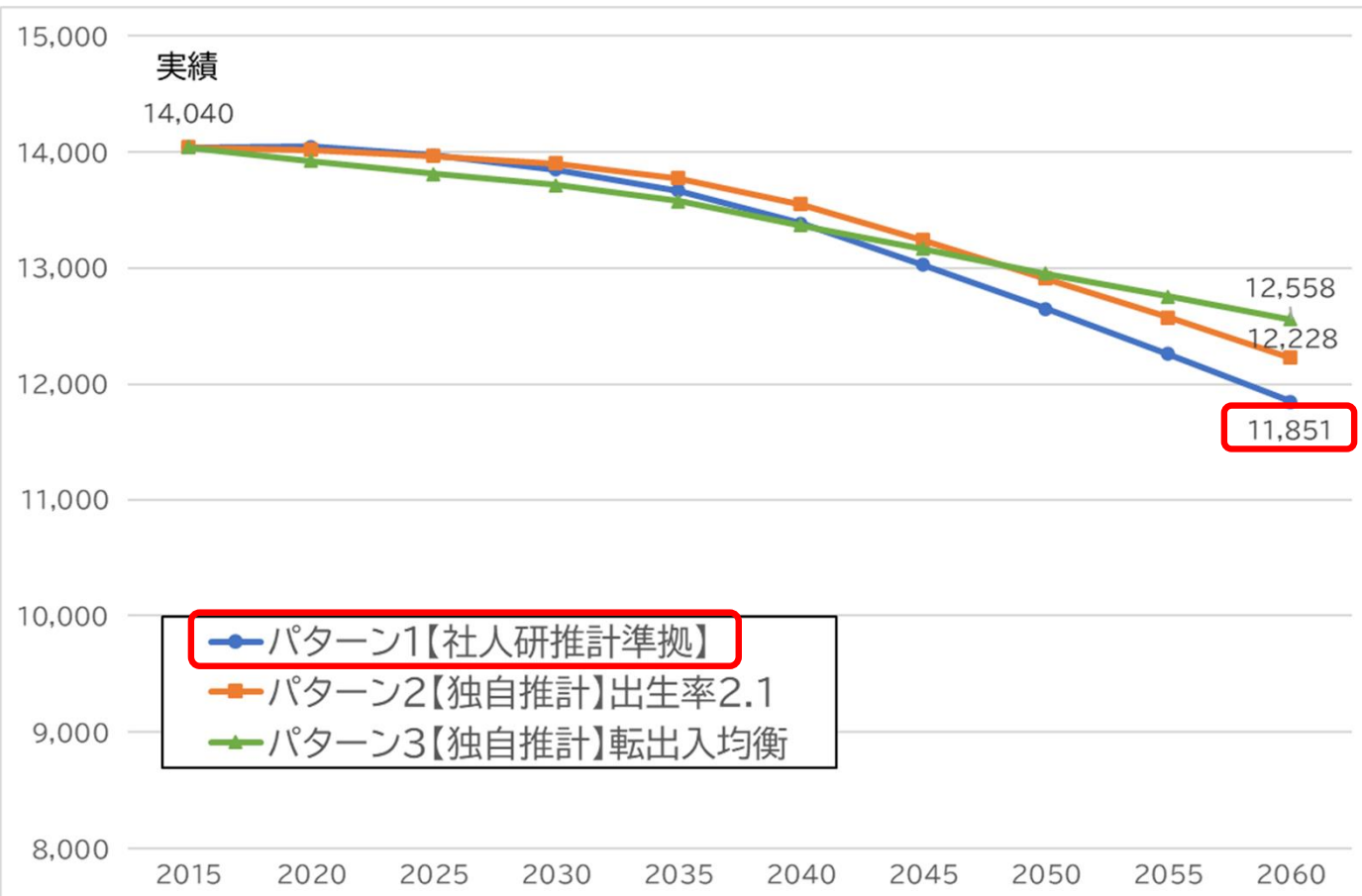
【 推計方法について 】

- 人口ビジョンの見直しにあたっては、人口の現状分析を踏まえ、**国立社会保障・人口問題研究所(以下「社人研」という。)**の推計を用いた**国提供のワークシート**※を用いて、推計を行っています。
- ※「人口動向分析・将来人口推計のための基礎データ及びワークシート(令和6年6月版)」(内閣官房・内閣府):
人口分析に資する基礎データ及び社人研「日本の地域別将来推計人口(2023年推計)」による仮定値を用いて推計したワークシート
- 社人研の2023年推計では、総務省統計局「国勢調査」による2020年10月1日現在の総人口を基準人口に用い、**出生、死亡、移動に関する仮定値**を設定して将来人口推計を行っています。

聖籠町まち・ひと・しごと創生総合戦略推進会議事務局

国の推計シートを使用し、下記3パターンを推計

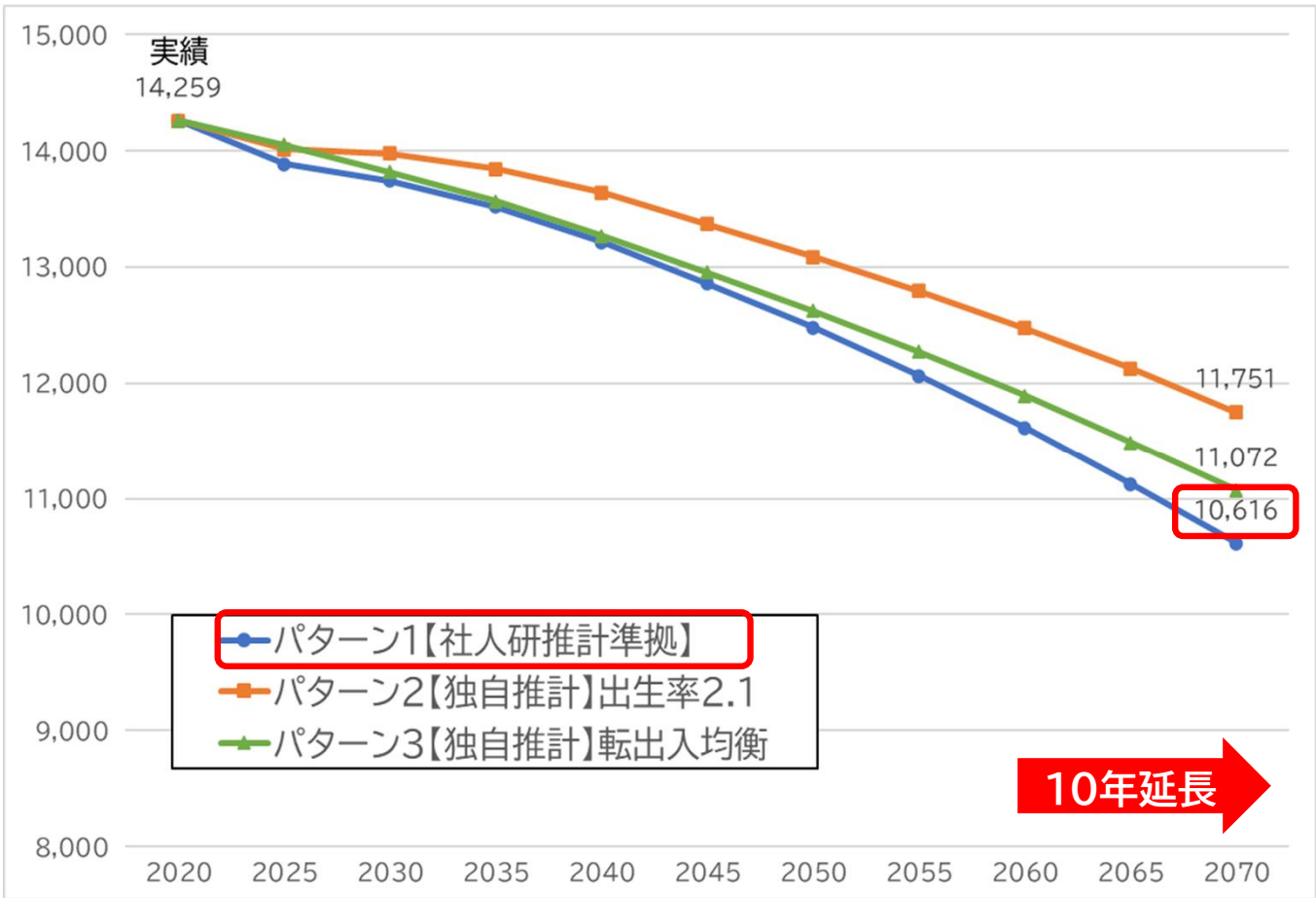
- **パターン1【社人研推計準拠】**
 「日本の地域別将来推計人口(2018年推計)」による仮定値を使用する。
 (合計特殊出生率は 1.92~1.94で推移、社会動態は2010→2015年の移動率が継続すると仮定)
- **パターン2【独自推計】出生率2.1**
 合計特殊出生率が2030年までに人口置換水準2.1(≡人口が増加も減少もしない均衡する水準)まで上昇すると仮定する。
 その他条件はパターン1と同様とする。
- **パターン3【独自推計】転出入均衡**
 転出入が均衡(転入数と転出数が同数)すると仮定する。その他の条件はパターン1と同様とする。



パターン1を採用し、
 2060年の目標人口設定を
 11,850人とした。
 (聖籠町人口ビジョン2020)

国の推計シートを使用し、下記3パターンを推計

- **パターン1【社人研推計準拠】**
 「日本の地域別将来推計人口(2023年推計)」による仮定値を使用する。
 (合計特殊出生率、及び人口移動は直近の3期(2005→2020年)の傾向が継続すると仮定)
- **パターン2【独自推計】出生率2.1**
 合計特殊出生率を人口置換水準2.1(≒人口が増加も減少もしない均衡する水準)と仮定する。その他条件はパターン1と同様とする。
- **パターン3【独自推計】転出入均衡**
 転出入が均衡(転入数と転出数が同数)すると仮定する。その他の条件はパターン1と同様とする。

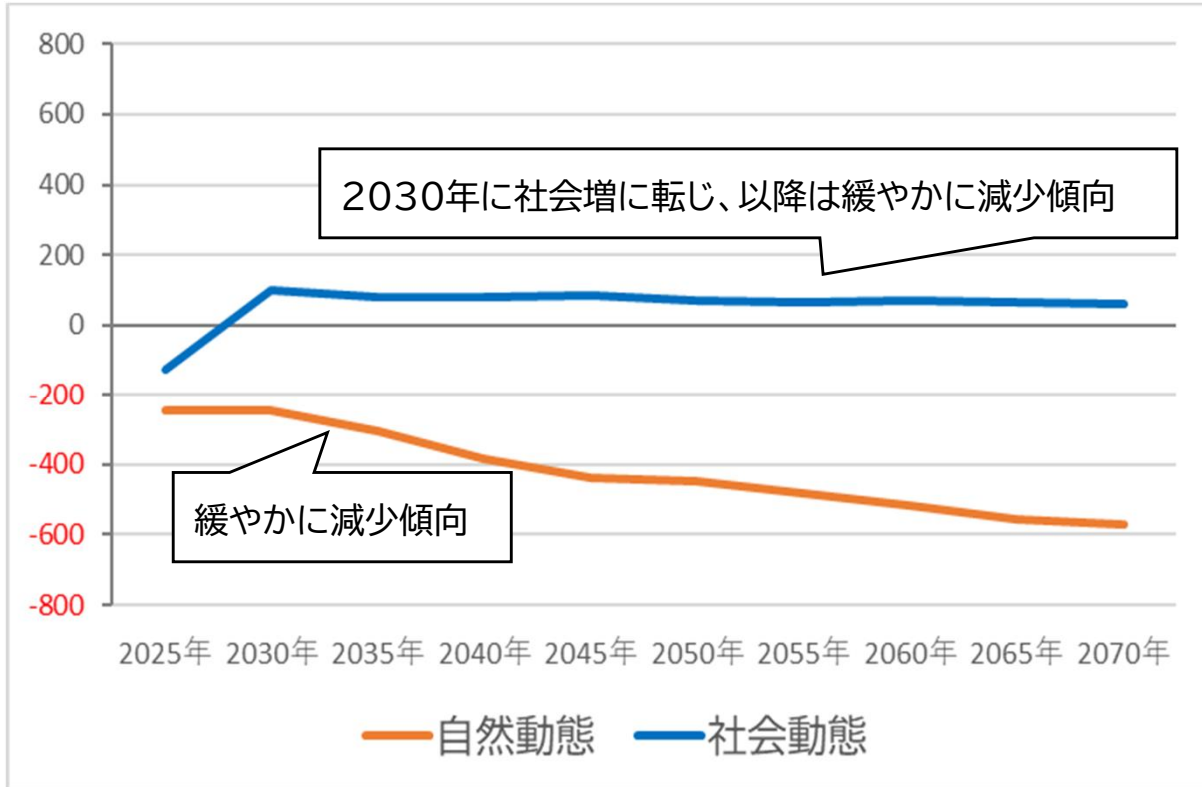


自然動態	社会動態
ともに良好に推移	
<ul style="list-style-type: none"> ・合計特殊出生率高い 	<ul style="list-style-type: none"> ・若者世代の転出入 ・国外からの転入超過
これまでの取組を引き続き継続するものとして 【パターン1を採用】	

聖籠町人口ビジョン2025 (案)
 2070年度
人口 10,610人

人口ビジョン2025(案)における人口動態について

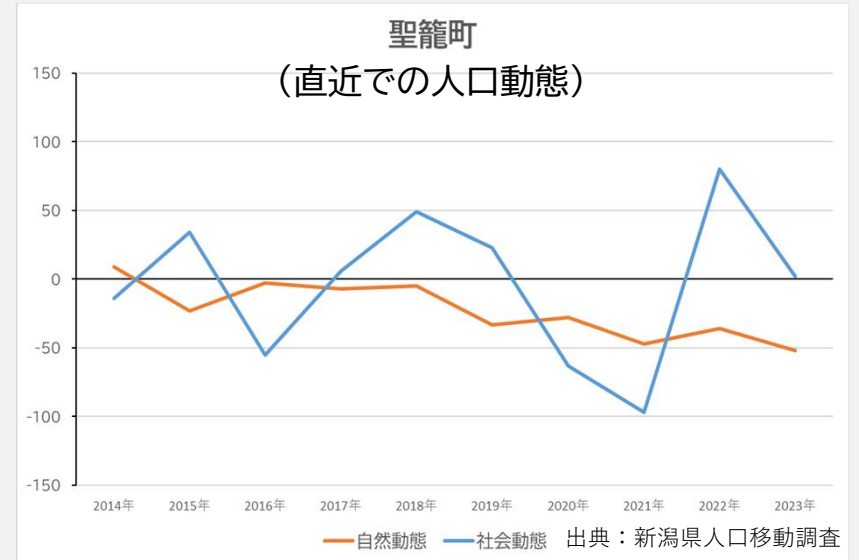
<人口ビジョン2025 (案) における人口動態>



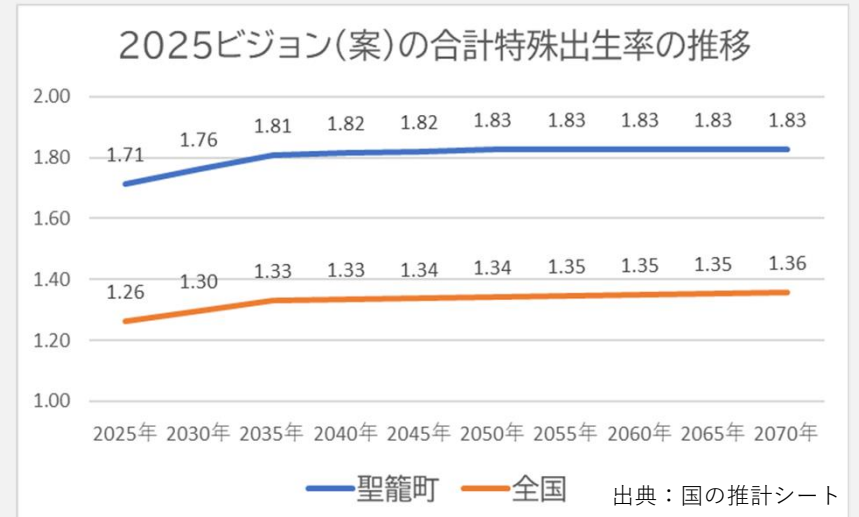
	2025年	2030年	2035年	2040年	2045年	2050年	2055年	2060年	2065年	2070年
出生	568	556	557	537	518	496	455	422	406	394
死亡	-816	-804	-861	-918	-956	-945	-935	-940	-959	-967
自然動態	-248	-248	-304	-382	-438	-450	-480	-518	-554	-572
社会動態	-126	102	80	79	84	69	64	69	66	62
計(自然動態+社会動態)	-374	-146	-223	-302	-354	-380	-416	-449	-487	-511

出典：国の推計シート

<参考>



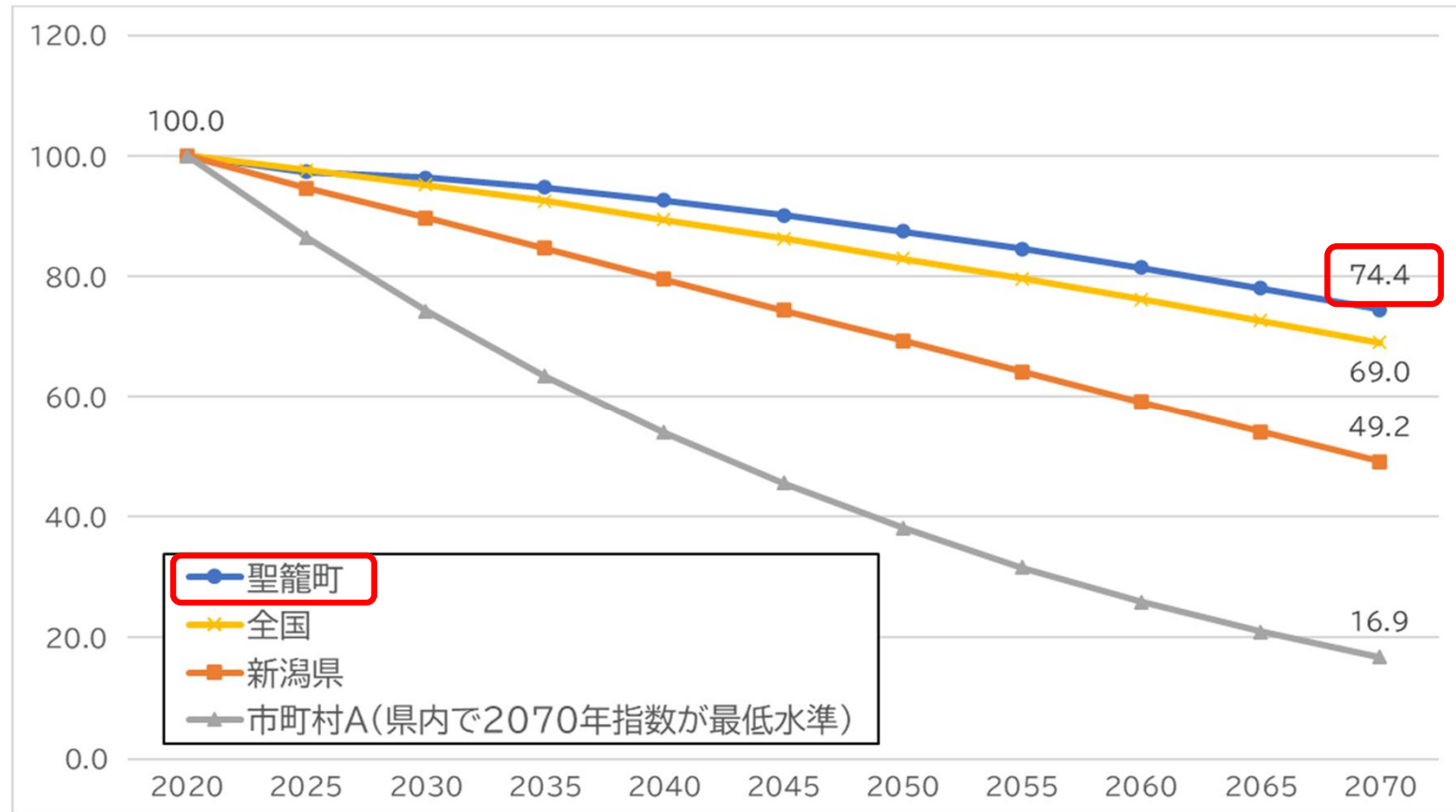
・社人研の2023推計は直近の傾向(2005→2020)を反映



・前回ビジョン(社人研推計)では1.92~1.94と設定
→実績では1.72(2019~2022)と下回った。

- 聖籠町の2070年総人口指数は74.4であり、県内市町村では最も高い数値である。
➔ 人口減少は緩やかに進行

総人口指数(2020年=100) ※社人研推計準拠

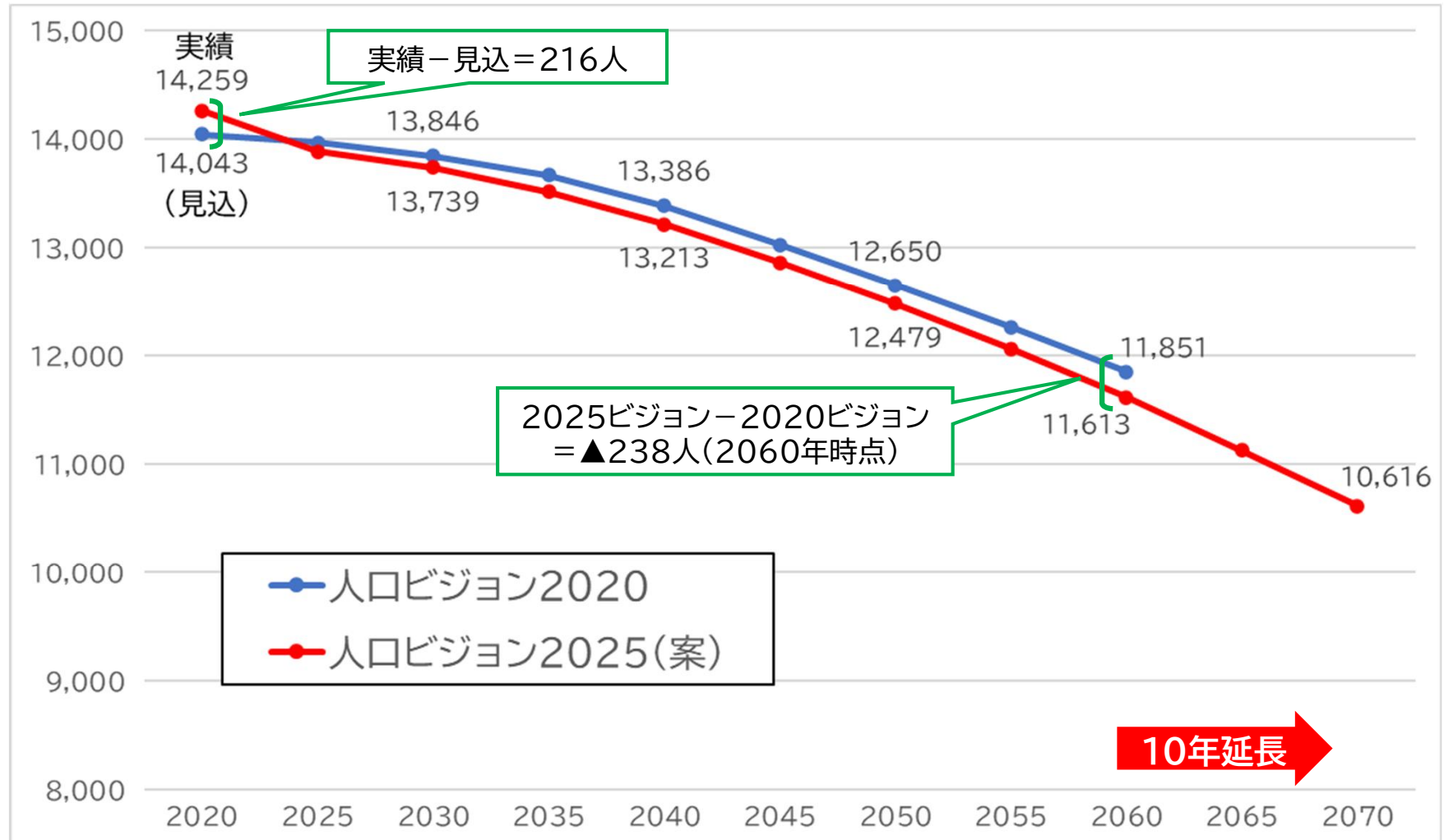


出典: 国の推計シート※により作成

※国立社会保障・人口問題研究所(社人研)の2023推計を基に国から提供された推計ワークシート

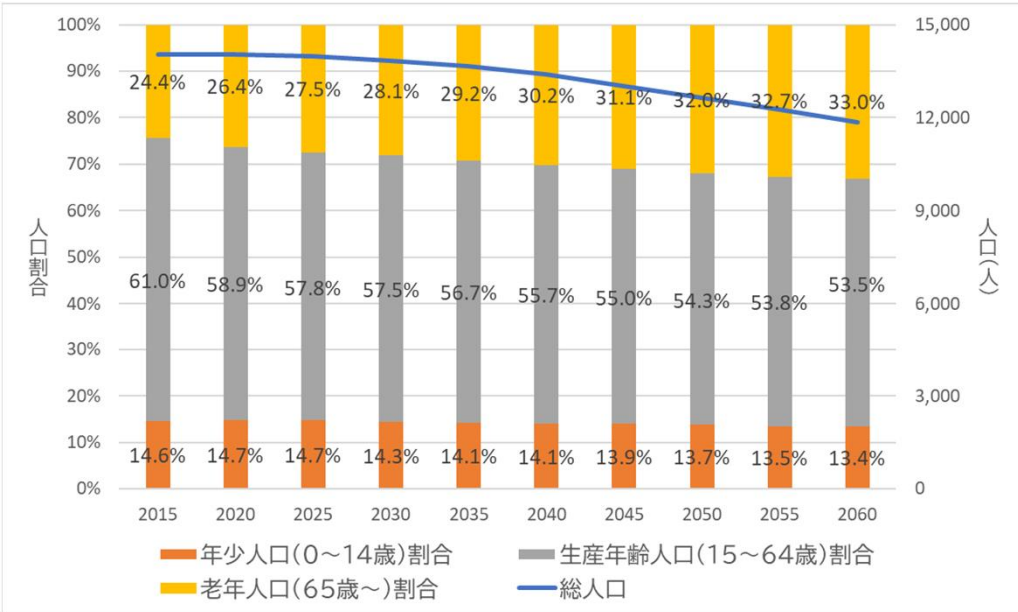
人口ビジョンの比較 2020⇒2025(案)

- 2020年時点では総人口が14,259人(実績)となり、人口ビジョン2020(社人研推計準拠)を216人上回った。
- 2025年以降は前回ビジョンを下回るものの、2060年時点で238人の減少にとどまった。
 ※人口ビジョン2020・2025(案)はいずれも社人研推計準拠

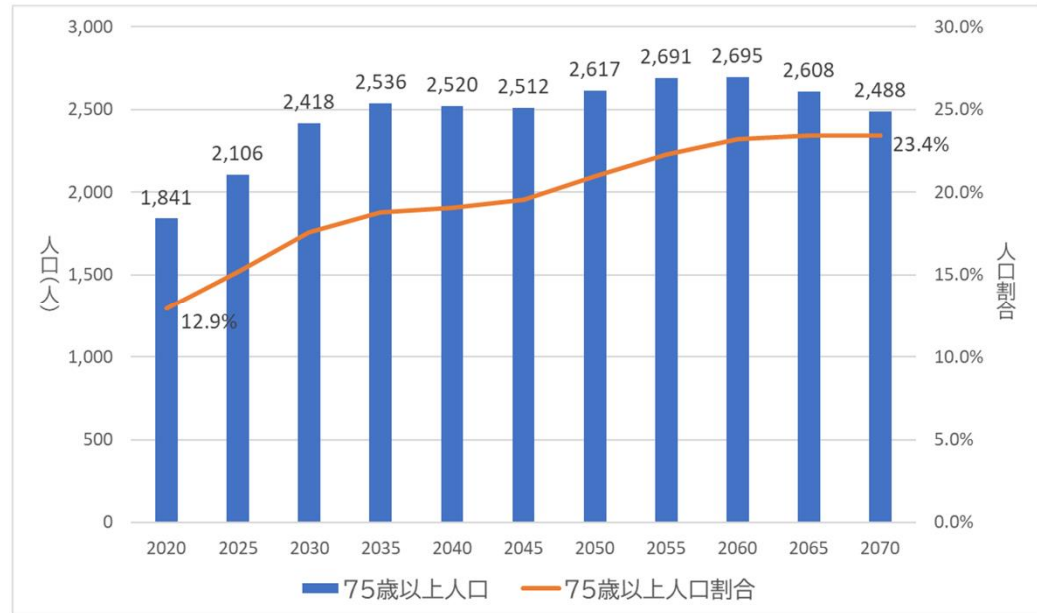
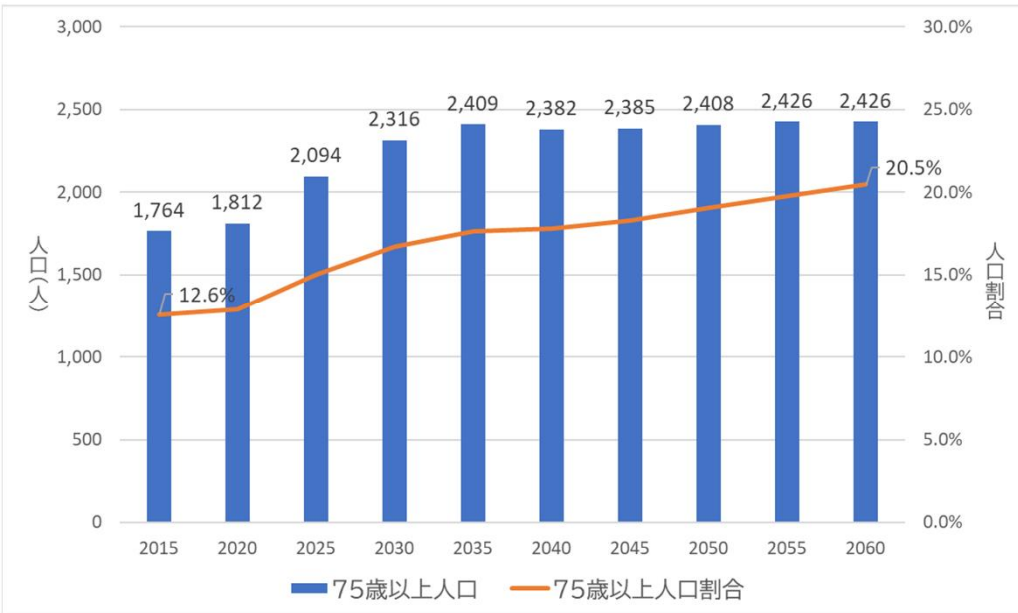
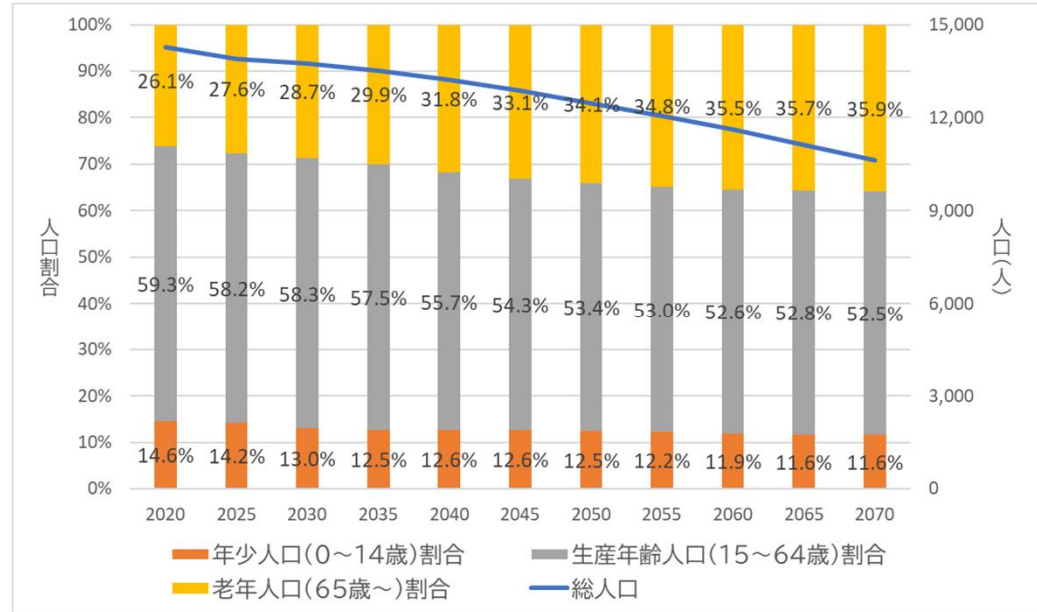


人口構成

【前回ビジョン策定時】人口ビジョン2020

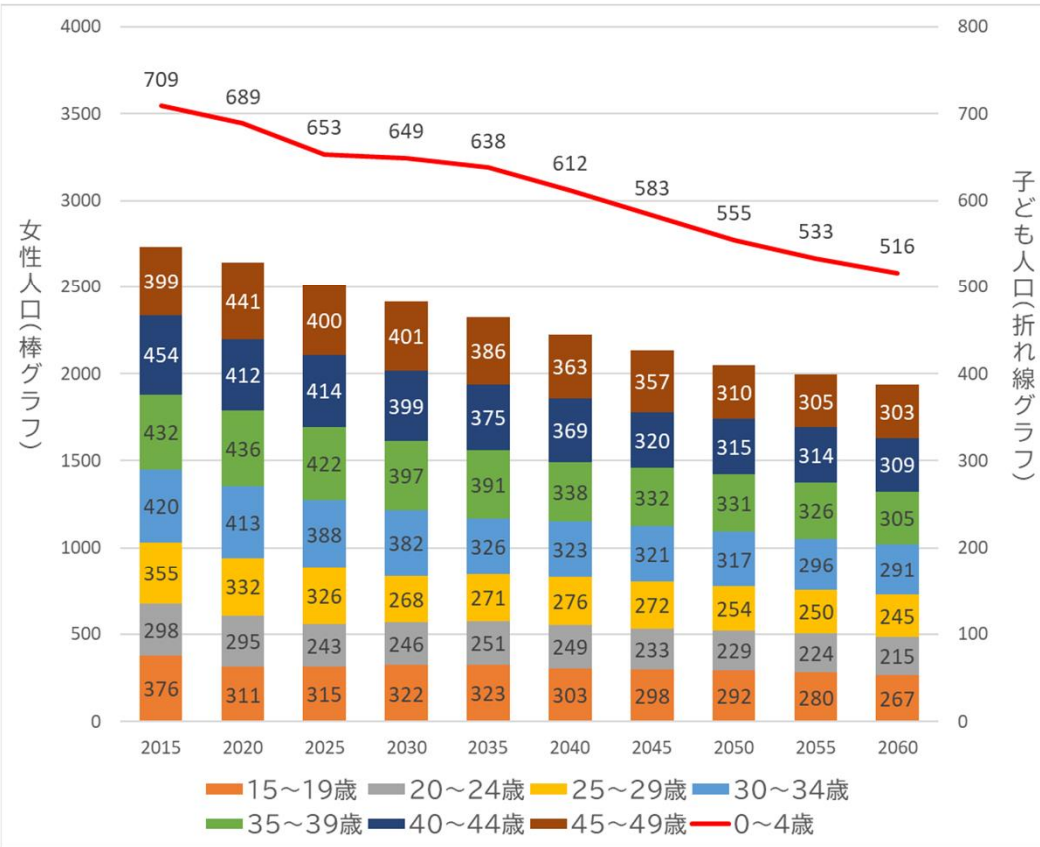


【見直し後】人口ビジョン2025(案)

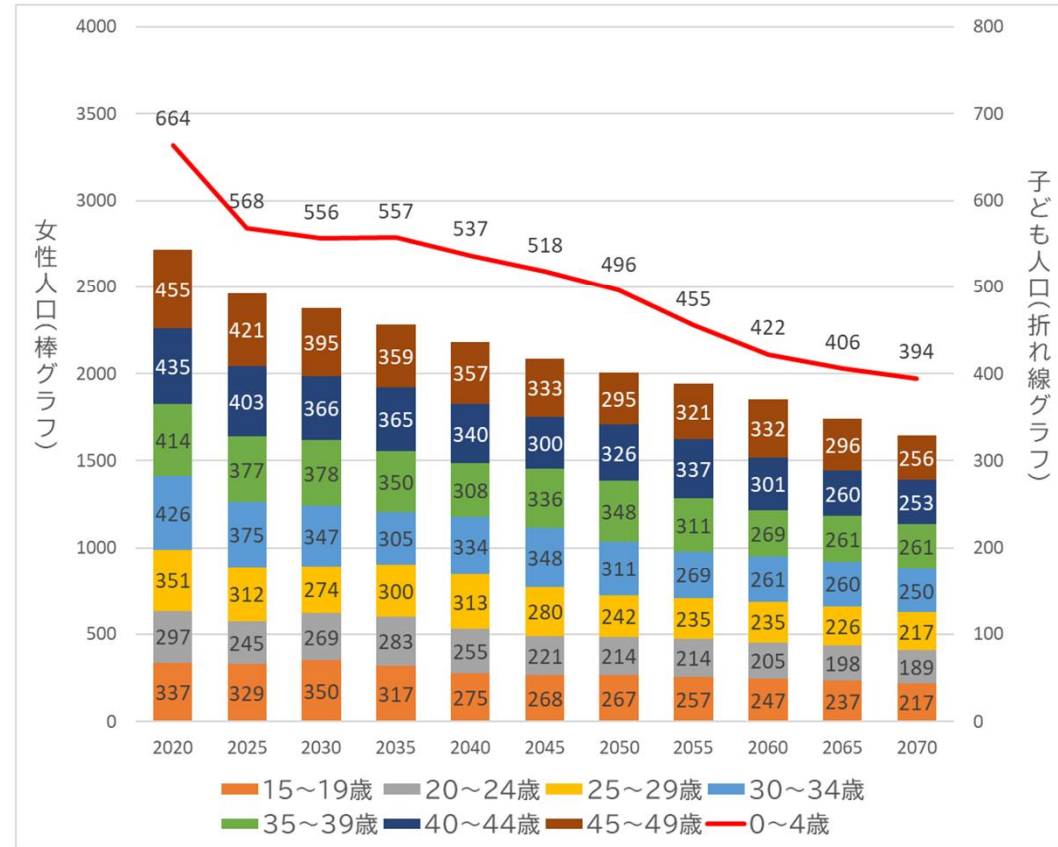


女性と子どもの人口

【前回ビジョン策定時】人口ビジョン2020



【見直し後】人口ビジョン2025(案)



2020年



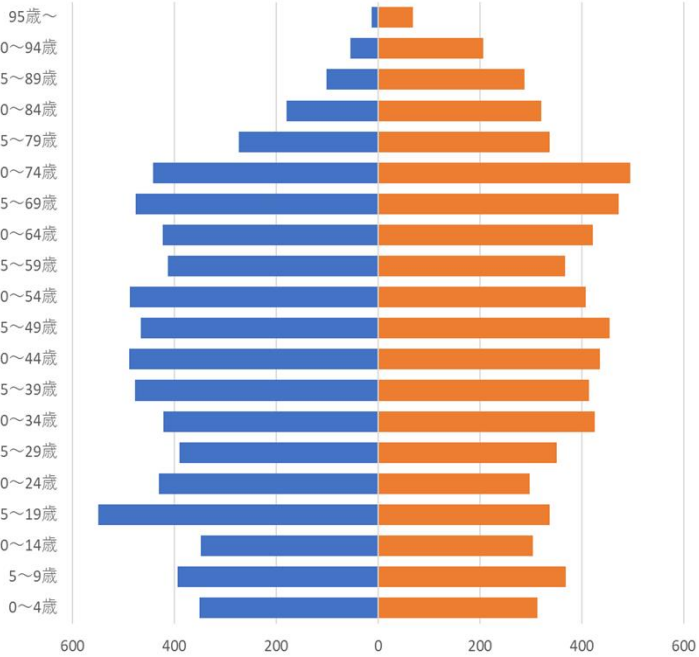
2050年



2070年

2020年（聖籠町）

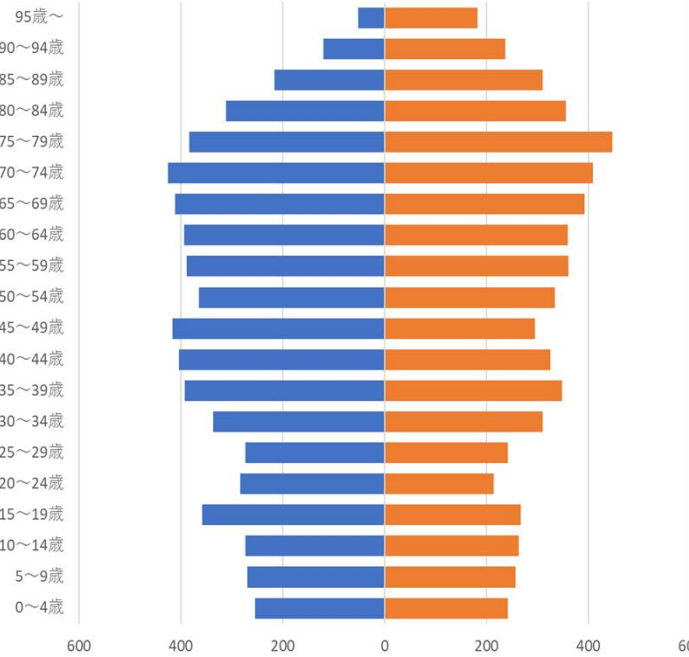
■ 男性 ■ 女性



総人口:14,259人

2050年（聖籠町）

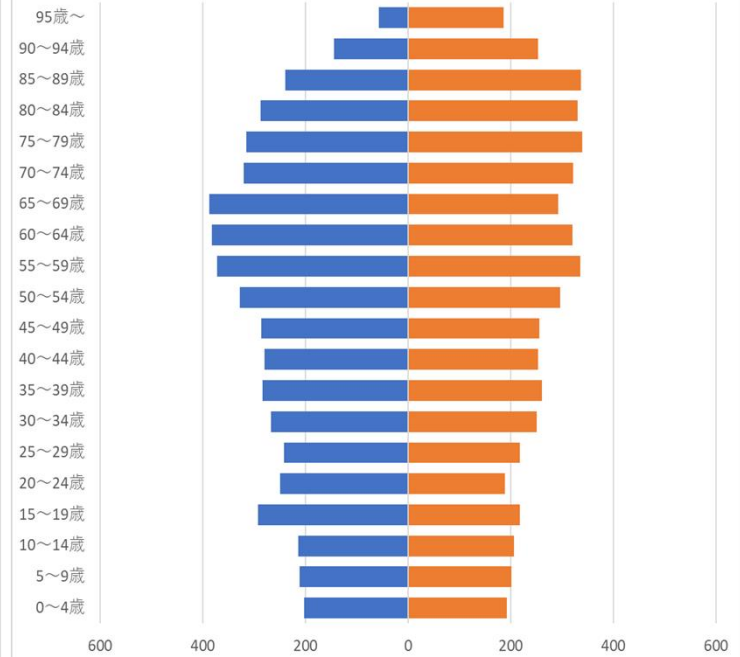
■ 男性 ■ 女性



総人口:12,749人

2070年（聖籠町）

■ 男性 ■ 女性



総人口:10,616人

【 総 括 】

- ✓ 人口減少は着実に進行(2020年→2070年で74.4%に)
- ✓ 30年後、50年後を見据えた施策を検討 ➡ 第3期総合戦略へ反映