

聖籠町 こども・若者の生活や意識に関する調査 単純集計結果

問 1 あなたの性別をお答えください。 (単数回答)

No.	選択肢	件数	(回答割合) %
1	男性	208	39.7
2	女性	302	57.6
3	回答しない	6	1.1
	不明・無回答	8	1.5
	合計	524	100.0

問 2 あなたの年齢をお答えください。 (数量回答)

No.	選択肢	件数	(回答割合) %
1	15歳～19歳	155	29.6
2	20歳代	144	27.5
3	30歳代	209	39.9
	不明・無回答	16	3.1
	合計	524	100.0

問 3 あなたのお住まいの地区 (学区) をお答えください。 (単数回答)

No.	選択肢	件数	(回答割合) %
1	蓮野小学校区	148	28.2
2	山倉小学校区	171	32.6
3	亀代小学校区	165	31.5
4	わからない	31	5.9
	不明・無回答	9	1.7
	合計	524	100.0

問4 現在、あなたと同居している方をお答えください。 （複数回答）

No.	選択肢	件数	(回答割合) %
1	父	251	47.9
2	母	284	54.2
3	配偶者	205	39.1
4	きょうだい	181	34.5
5	祖父	61	11.6
6	祖母	103	19.7
7	こども	174	33.2
8	その他親族	9	1.7
9	友人・恋人	2	0.4
10	その他	13	2.5
11	同居している人はいない（単身世帯）	26	5.0
	不明・無回答	8	1.5
	合計	524	100.0

問5 (1)生計を支えている方は主にどなたですか。また、仕送りで生計を立てている方は、その仕送りを主にしてくれて（単数回答）いる方をお答えください。

No.	選択肢	件数	(回答割合) %
1	あなた自身	112	21.4
2	父	183	34.9
3	母	40	7.6
4	配偶者	119	22.7
5	きょうだい	0	0.0
6	こども	1	0.2
7	その他	17	3.2
8	わからない、答えられない	18	3.4
	不明・無回答	34	6.5
	合計	524	100.0

問5 (2)(1)で○をつけた方の主な収入源は何ですか。（単数回答）

No.	選択肢	件数	(回答割合) %
1	就労、事業による収入（農業収入を含む）	479	91.4
2	預金やその利息、財産からの収入（株の配当や不動産賃料など）	2	0.4
3	年金	7	1.3
4	生活保護	3	0.6
5	その他	0	0.0
6	わからない、答えられない	14	2.7
	不明・無回答	19	3.6
	合計	524	100.0

問6 あなたの現在について、あてはまるものをお答えください。(単数回答)

No.	選択肢	件数	(回答割合) %
1	学生・生徒（予備校生などを含む）	163	31.1
2	パート・アルバイト	52	9.9
3	正規の社員・職員・従業員	241	46.0
4	契約社員・嘱託	8	1.5
5	派遣社員	4	0.8
6	会社などの役員	1	0.2
7	自営業・自由業	5	1.0
8	家族従業者・内職	2	0.4
9	専業主婦・主夫	13	2.5
10	無職（就業準備中、家事手伝い、病気療養中など）	19	3.6
11	その他	6	1.1
	不明・無回答	10	1.9
	合計	524	100.0

問7 あなたが最後に卒業した学校はどこですか。在学中の
方は、現在在学している学校をお答えください。(単数回答)

No.	選択肢	件数	(回答割合) %
1	中学校	51	9.7
2	高等学校	211	40.3
3	専修学校・専門学校	98	18.7
4	高等専門学校・短期大学	36	6.9
5	大学	105	20.0
6	大学院	6	1.1
7	特別支援学校	7	1.3
8	その他	0	0.0
	不明・無回答	10	1.9
	合計	524	100.0

問8 次の場所は、今のあなたにとって、ほっとできる居場所や居心地の良い居場所になっていますか。【(a)～(f)のそれぞれについて、1つに○】(単数回答)

(a) 自分の部屋

No.	選択肢	件数	(回答割合) %
1	そう思う	345	65.8
2	どちらかといえばそう思う	97	18.5
3	どちらかといえばそう思わない	10	1.9
4	そう思わない	5	1.0
5	あてはまるものはない、わからない	58	11.1
	不明・無回答	9	1.7
	合計	524	100.0

問 8 次の場所は、今のあなたにとって、ほっとできる居場所や居心地の良い居場所になっていますか。【(a)～(f) (単数回答)のそれぞれについて、1つに○】

(b) 家庭（実家や親族の家を含む）

No.	選択肢	件数	(回答割合) %
1	そう思う	305	58.2
2	どちらかといえばそう思う	151	28.8
3	どちらかといえばそう思わない	27	5.2
4	そう思わない	16	3.1
5	あてはまるものはない、わからない	6	1.1
	不明・無回答	19	3.6
	合計	524	100.0

問 8 次の場所は、今のあなたにとって、ほっとできる居場所や居心地の良い居場所になっていますか。【(a)～(f) (単数回答)のそれぞれについて、1つに○】

(c) 学校

No.	選択肢	件数	(回答割合) %
1	そう思う	80	15.3
2	どちらかといえばそう思う	88	16.8
3	どちらかといえばそう思わない	43	8.2
4	そう思わない	33	6.3
5	あてはまるものはない、わからない	226	43.1
	不明・無回答	54	10.3
	合計	524	100.0

問 8 次の場所は、今のあなたにとって、ほっとできる居場所や居心地の良い居場所になっていますか。【(a)～(f) (単数回答)のそれぞれについて、1つに○】

(d) 職場

No.	選択肢	件数	(回答割合) %
1	そう思う	55	10.5
2	どちらかといえばそう思う	139	26.5
3	どちらかといえばそう思わない	91	17.4
4	そう思わない	73	13.9
5	あてはまるものはない、わからない	125	23.9
	不明・無回答	41	7.8
	合計	524	100.0

問 8 次の場所は、今のあなたにとって、ほっとできる居場所や居心地の良い居場所になっていますか。【(a)～(f) (単数回答)のそれぞれについて、1つに○】

(e) 地域（普段生活している場所や周辺にある施設など）

No.	選択肢	件数	(回答割合) %
1	そう思う	109	20.8
2	どちらかといえばそう思う	232	44.3
3	どちらかといえばそう思わない	65	12.4
4	そう思わない	53	10.1
5	あてはまるものはない、わからない	51	9.7
	不明・無回答	14	2.7
	合計	524	100.0

問 8 次の場所は、今のあなたにとって、ほっとできる居場所や居心地の良い居場所になっていますか。【(a)～(f)のそれぞれについて、1つに○】 (単数回答)

(f) インターネット上のコミュニティ

No.	選択肢	件数	(回答割合) %
1	そう思う	90	17.2
2	どちらかといえばそう思う	154	29.4
3	どちらかといえばそう思わない	65	12.4
4	そう思わない	74	14.1
5	あてはまるものはない、わからない	124	23.7
	不明・無回答	17	3.2
	合計	524	100.0

問 9 周囲の人とあなたの関わりは、現在、どのようなものですか。【(a)～(e)の①、②それぞれについて、1つに○】 (単数回答)

(a) 家族・親族との関わり

①何でも悩みを相談できる人がいる

No.	選択肢	件数	(回答割合) %
1	そう思う	306	58.4
2	どちらかといえばそう思う	162	30.9
3	どちらかといえばそう思わない	34	6.5
4	そう思わない	19	3.6
	不明・無回答	3	0.6
	合計	524	100.0

問9 周囲の人とあなたの関わりは、現在、どのようなもの
ですか。【(a)～(e)の①、②それぞれについて、1つに

○】

(単数回答)

(a) 家族・親族との関わり

②困ったときは助けてくれる

No.	選択肢	件数	(回答割合) %
1	そう思う	372	71.0
2	どちらかといえばそう思う	118	22.5
3	どちらかといえばそう思わない	22	4.2
4	そう思わない	9	1.7
	不明・無回答	3	0.6
	合計	524	100.0

問9 周囲の人とあなたの関わりは、現在、どのようなもの
ですか。【(a)～(e)の①、②それぞれについて、1つに

○】

(単数回答)

(b) 学校で出会った友人(通っている学校の友人、同級生
など)との関わり

①何でも悩みを相談できる人がいる

No.	選択肢	件数	(回答割合) %
1	そう思う	211	40.3
2	どちらかといえばそう思う	169	32.3
3	どちらかといえばそう思わない	58	11.1
4	そう思わない	57	10.9
	不明・無回答	29	5.5
	合計	524	100.0

問9 周囲の人とあなたの関わりは、現在、どのようなものですか。【(a)～(e)の①、②それぞれについて、1つに〇】

(単数回答)

(b) 学校で出会った友人(通っている学校の友人、同級生など)との関わり

②困ったときは助けてくれる

No.	選択肢	件数	(回答割合) %
1	そう思う	235	44.8
2	どちらかといえばそう思う	156	29.8
3	どちらかといえばそう思わない	57	10.9
4	そう思わない	48	9.2
	不明・無回答	28	5.3
	合計	524	100.0

問9 周囲の人とあなたの関わりは、現在、どのようなものですか。【(a)～(e)の①、②それぞれについて、1つに〇】

(単数回答)

(c) 職場・アルバイト関係の人(同僚・上司・部下、その他仕事の関係で知り合った人など)との関わり
働いたことのない方

No.	選択肢	件数	(回答割合) %
1	はい	0	0.0
2	いいえ	0	0.0
	不明・無回答	524	100.0
	合計	524	100.0

問9 周囲の人とあなたの関わりは、現在、どのようなものですか。【(a)～(e)の①、②それぞれについて、1つに〇】

(c) 職場・アルバイト関係の人(同僚・上司・部下、その他仕事の関係で知り合った人など)との関わり
①何でも悩みを相談できる人がいる

No.	選択肢	件数	(回答割合) %
1	そう思う	102	19.5
2	どちらかといえばそう思う	176	33.6
3	どちらかといえばそう思わない	80	15.3
4	そう思わない	54	10.3
	不明・無回答	112	21.4
	合計	524	100.0

問9 周囲の人とあなたの関わりは、現在、どのようなものですか。【(a)～(e)の①、②それぞれについて、1つに〇】

(c) 職場・アルバイト関係の人(同僚・上司・部下、その他仕事の関係で知り合った人など)との関わり
②困ったときは助けてくれる

No.	選択肢	件数	(回答割合) %
1	そう思う	138	26.3
2	どちらかといえばそう思う	191	36.5
3	どちらかといえばそう思わない	56	10.7
4	そう思わない	27	5.2
	不明・無回答	112	21.4
	合計	524	100.0

問9 周囲の人とあなたの関わりは、現在、どのようなものですか。【(a)～(e)の①、②それぞれについて、1つに〇】

(d) 地域の人(近所の人、町内会などの知人、塾や習い事での知人、地域のNPO団体など)との関わり
①何でも悩みを相談できる人がいる

No.	選択肢	件数	(回答割合) %
1	そう思う	52	9.9
2	どちらかといえばそう思う	132	25.2
3	どちらかといえばそう思わない	131	25.0
4	そう思わない	203	38.7
	不明・無回答	6	1.1
	合計	524	100.0

問9 周囲の人とあなたの関わりは、現在、どのようなものですか。【(a)～(e)の①、②それぞれについて、1つに〇】

(d) 地域の人(近所の人、町内会などの知人、塾や習い事での知人、地域のNPO団体など)との関わり
②困ったときは助けてくれる

No.	選択肢	件数	(回答割合) %
1	そう思う	73	13.9
2	どちらかといえばそう思う	183	34.9
3	どちらかといえばそう思わない	119	22.7
4	そう思わない	143	27.3
	不明・無回答	6	1.1
	合計	524	100.0

問9 周囲の人とあなたの関わりは、現在、どのようなものですか。【(a)～(e)の①、②それぞれについて、1つに○】

(e) インターネット上における人やグループ（実際には
会ったことがない、または、何回か会ったことはあっても、
基本的にはインターネット中心の付き合いの人やグループな
ど）との関わり

(単数回答)

①何でも悩みを相談できる人がいる

No.	選択肢	件数	(回答割合) %
1	そう思う	45	8.6
2	どちらかといえばそう思う	82	15.6
3	どちらかといえばそう思わない	93	17.7
4	そう思わない	292	55.7
	不明・無回答	12	2.3
	合計	524	100.0

問9 周囲の人とあなたの関わりは、現在、どのようなものですか。【(a)～(e)の①、②それぞれについて、1つに○】

(e) インターネット上における人やグループ（実際には
会ったことがない、または、何回か会ったことはあっても、
基本的にはインターネット中心の付き合いの人やグループな
ど）との関わり

(単数回答)

②困ったときは助けてくれる

No.	選択肢	件数	(回答割合) %
1	そう思う	44	8.4
2	どちらかといえばそう思う	80	15.3
3	どちらかといえばそう思わない	100	19.1
4	そう思わない	288	55.0
	不明・無回答	12	2.3
	合計	524	100.0

問10 あなたはどの程度、孤独であると感じることがありますか。 (単数回答)

No.	選択肢	件数	(回答割合) %
1	孤独とは感じない	236	45.0
2	少し感じる時がある	200	38.2
3	感じる時が多い	38	7.3
4	常に感じている	19	3.6
5	わからない	26	5.0
	不明・無回答	5	1.0
	合計	524	100.0

問11 最近 6 か月間に、家族以外の人と会話をしましたか。 (単数回答)

No.	選択肢	件数	(回答割合) %
1	よく会話をした	421	80.3
2	ときどき会話をした	86	16.4
3	ほとんど会話をしなかった	11	2.1
4	まったく会話をしなかった	2	0.4
	不明・無回答	4	0.8
	合計	524	100.0

問12 あなたは普段どのくらい外出しますか。

(単数回答)

No.	選択肢	件数	(回答割合) %
1	仕事や家事、学校などで平日は毎日外出する	415	79.2
2	仕事や家事、学校などで週に3～4日外出する	40	7.6
3	遊びなどで頻繁に外出する	17	3.2
4	人づきあいのためにときどき外出する	9	1.7
5	普段は家にいるが、自分の趣味に関する用事のときだけ外出する	12	2.3
6	普段は家にいるが、近所のコンビニなどには出かける	8	1.5
7	自室からは出るが、家からは出ない	1	0.2
8	自室からほとんど出ない	0	0.0
	不明・無回答	22	4.2
	合計	524	100.0

問12で「5 普段は家にいるが、自分の趣味に関する用事の
ときだけ外出する」から「8 自室からほとんど出ない」の
いずれかを選んだ方にお伺いします。 (単数回答)

問12-1 その状態になって、どのくらい経ちますか。

No.	選択肢	件数	(回答割合) %
1	3 か月未満	6	<div><div></div></div> 28.6
2	3 か月～6 か月未満	3	<div><div></div></div> 14.3
3	6 か月～1 年未満	1	<div><div></div></div> 4.8
4	1 年～2 年未満	2	<div><div></div></div> 9.5
5	2 年～3 年未満	2	<div><div></div></div> 9.5
6	3 年～5 年未満	0	<div><div></div></div> 0.0
7	5 年～7 年未満	1	<div><div></div></div> 4.8
8	7 年～10 年未満	1	<div><div></div></div> 4.8
9	10 年～15 年未満	2	<div><div></div></div> 9.5
10	15 年～20 年未満	1	<div><div></div></div> 4.8
11	20 年以上	0	<div><div></div></div> 0.0
	不明・無回答	2	<div><div></div></div> 9.5
	合計	21	<div><div></div></div> 100.0

問12-1で「3 6か月～1年未満」から「11 20年以上」
 のいずれかを選んだ方にお伺いします。 (数量回答)

問12-2 それは、何歳の頃ですか。

No.	回答	件数	(回答割合) %
1	10歳	1	
2	14歳	1	
3	18歳	1	
4	19歳	1	
5	20歳	2	
6	23歳	1	
7	28歳	1	
	不明・無回答	2	
	合計	10	

問12-1で「3 6か月～1年未満」から「11 20年以上」

のいずれかを選んだ方にお伺いします。




(複数回答)

問12-3 その状態になった理由は何ですか。








No.	選択肢	件数	(回答割合) %
1	学校になじめなかったこと	2	20.0
2	小学校時代の不登校	1	10.0
3	中学校時代の不登校	1	10.0
4	高校時代の不登校	1	10.0
5	大学（専門学校、短期大学などを含む）時代の不登校	1	10.0
6	受験に失敗したこと	0	0.0
7	就職活動がうまくいかなかったこと	0	0.0
8	職場になじめなかったこと	1	10.0
9	人間関係がうまくいかなかったこと	0	0.0
10	病気	3	30.0
11	妊娠・出産したこと	1	10.0
12	退職したこと	1	10.0
13	介護・看護を担うことになったこと	0	0.0
14	災害による心身などへの影響	0	0.0
15	新型コロナウイルス感染症が流行したこと	1	10.0
16	その他	1	10.0
17	特に理由はない	0	0.0
18	わからない	1	10.0
	不明・無回答	2	20.0
	合計	10	100.0

今年度に16歳から18歳になる方にお伺いします。

問13 あなたは、放課後や休日で、学校の部活動に参加していますか。または、学校以外のスポーツクラブや文化クラブなどに参加していますか。(単数回答)





No.	選択肢	件数	(回答割合) %
1	参加している	71	 59.7
2	参加していない	48	 40.3
	不明・無回答	0	0.0
	合計	119	 100.0

問13で「2 参加していない」を選んだ方にお伺いします。(複数回答)
問13-1 参加していない理由は何ですか。

No.	選択肢	件数	(回答割合) %
1	入りたいクラブ・部活動がないから	29	 60.4
2	家の事情(家族の世話、家事など)があるから	5	 10.4
3	一緒にいる友人がいないから	3	 6.3
4	塾や習い事が忙しいから	1	 2.1
5	費用がかかるから	8	 16.7
6	その他	13	 27.1
	不明・無回答	1	2.1
	合計	48	 100.0

今年度に19歳から39歳になる方にお伺いします。

問14 あなたは、休日にスポーツクラブや文化クラブ、地域や職場のクラブ・サークル活動などに参加していますか。(単数回答)

No.	選択肢	件数	(回答割合) %
1	参加している	39	 10.3
2	参加していない	318	 84.4
	不明・無回答	20	 5.3
	合計	377	 100.0

問14で「2 参加していない」を選んだ方にお伺いします。 (複数回答)
 問14-1 参加していない理由は何ですか。

No.	選択肢	件数	(回答割合) %
1	活動に参加するきっかけがないから	123	<div><div></div></div> 38.7
2	興味・関心のある活動がないから	114	<div><div></div></div> 35.8
3	時間的な余裕がないから	155	<div><div></div></div> 48.7
4	経済的な余裕がないから	60	<div><div></div></div> 18.9
5	面倒だと感じているから	102	<div><div></div></div> 32.1
6	その他	17	<div><div></div></div> 5.3
	不明・無回答	1	<div><div></div></div> 0.3
	合計	318	<div><div></div></div> 100.0

問15 聖籠町の取り組みについて、あなたが関心のあるものはどれですか。（複数回答）

No.	選択肢	件数	（回答割合）%
1	災害対策に関すること	170	32.4
2	防犯・生活安全に関すること	142	27.1
3	高齢者に関すること	63	12.0
4	障がいのある方に関すること	51	9.7
5	子育てに関すること	310	59.2
6	医療、保健衛生、健康づくりに関すること	178	34.0
7	こどもの教育に関すること	217	41.4
8	生涯学習に関すること	28	5.3
9	文化、芸術に関すること	52	9.9
10	スポーツの推進に関すること	85	16.2
11	地域経済の活性化に関すること	95	18.1
12	自然環境、ごみ・リサイクルに関すること	94	17.9
13	道路などのインフラ整備に関すること	136	26.0
14	その他	12	2.3
	不明・無回答	31	5.9
	合計	524	100.0

問16あなた自身の意識や考え方について、次のことがどのくらいあてはまりますか。【(a)～(h)のそれぞれについて、1つに○】 (単数回答)

(a) 今の自分が好きだ

No.	選択肢	件数	(回答割合) %
1	あてはまる	116	22.1
2	どちらかといえばあてはまる	238	45.4
3	どちらかといえばあてはまらない	133	25.4
4	あてはまらない	33	6.3
	不明・無回答	4	0.8
	合計	524	100.0

問16あなた自身の意識や考え方について、次のことがどのくらいあてはまりますか。【(a)～(h)のそれぞれについて、1つに○】 (単数回答)

(b) 自分の考えをはっきり相手に伝えることができる

No.	選択肢	件数	(回答割合) %
1	あてはまる	128	24.4
2	どちらかといえばあてはまる	220	42.0
3	どちらかといえばあてはまらない	131	25.0
4	あてはまらない	41	7.8
	不明・無回答	4	0.8
	合計	524	100.0

問16あなた自身の意識や考え方について、次のことがどのくらいあてはまりますか。【(a)～(h)のそれぞれについて、1つに○】 (単数回答)

(c) 自分の将来に明るい希望があると思う

No.	選択肢	件数	(回答割合) %
1	あてはまる	113	21.6
2	どちらかといえばあてはまる	223	42.6
3	どちらかといえばあてはまらない	134	25.6
4	あてはまらない	48	9.2
	不明・無回答	6	1.1
	合計	524	100.0

問16あなた自身の意識や考え方について、次のことがどのくらいあてはまりますか。【(a)～(h)のそれぞれについて、1つに○】 (単数回答)

(d) 将来よりも今の生活を楽しみたい

No.	選択肢	件数	(回答割合) %
1	あてはまる	157	30.0
2	どちらかといえばあてはまる	235	44.8
3	どちらかといえばあてはまらない	103	19.7
4	あてはまらない	24	4.6
	不明・無回答	5	1.0
	合計	524	100.0

問16あなた自身の意識や考え方について、次のことがどのくらいあてはまりますか。【(a)～(h)のそれぞれについて、1つに○】 (単数回答)

(e) うまくいくかわからないことにも意欲的に取り組む

No.	選択肢	件数	(回答割合) %
1	あてはまる	89	17.0
2	どちらかといえばあてはまる	239	45.6
3	どちらかといえばあてはまらない	159	30.3
4	あてはまらない	32	6.1
	不明・無回答	5	1.0
	合計	524	100.0

問16あなた自身の意識や考え方について、次のことがどのくらいあてはまりますか。【(a)～(h)のそれぞれについて、1つに○】 (単数回答)

(f) 自分らしさを強調するより、他人と同じことをしていると安心だ

No.	選択肢	件数	(回答割合) %
1	あてはまる	90	17.2
2	どちらかといえばあてはまる	237	45.2
3	どちらかといえばあてはまらない	144	27.5
4	あてはまらない	47	9.0
	不明・無回答	6	1.1
	合計	524	100.0

問16あなた自身の意識や考え方について、次のことがどのくらいあてはまりますか。【(a)～(h)のそれぞれについて、1つに○】 (単数回答)

(g) 自分の考えや意見を社会に発信したいと思う

No.	選択肢	件数	(回答割合) %
1	あてはまる	52	9.9
2	どちらかといえばあてはまる	139	26.5
3	どちらかといえばあてはまらない	222	42.4
4	あてはまらない	102	19.5
	不明・無回答	9	1.7
	合計	524	100.0

問16あなた自身の意識や考え方について、次のことがどのくらいあてはまりますか。【(a)～(h)のそれぞれについて、1つに○】 (単数回答)

(h) 自分の親（保護者）から愛されていると思う

No.	選択肢	件数	(回答割合) %
1	あてはまる	297	56.7
2	どちらかといえばあてはまる	183	34.9
3	どちらかといえばあてはまらない	23	4.4
4	あてはまらない	14	2.7
	不明・無回答	7	1.3
	合計	524	100.0

問17 あなたは、現在、幸せだと思いますか。

(単数回答)

No.	選択肢	件数	(回答割合) %
1	そう思う	276	<div><div></div></div> 52.7
2	どちらかといえば、そう思う	204	<div><div></div></div> 38.9
3	どちらかといえば、そう思わない	30	<div><div></div></div> 5.7
4	そう思わない	10	<div><div></div></div> 1.9
	不明・無回答	4	<div><div></div></div> 0.8
	合計	524	<div><div></div></div> 100.0

問18 あなたは、最近の生活にどのくらい満足していますか。(単数回答)

No.	選択肢	件数	(回答割合) %
1	0 点	5	1.0
2	1 点	15	2.9
3	2 点	19	3.6
4	3 点	17	3.2
5	4 点	56	10.7
6	5 点	60	11.5
7	6 点	93	17.7
8	7 点	110	21.0
9	8 点	47	9.0
10	9 点	92	17.6
11	10 点	0	0.0
	不明・無回答	10	1.9
	合計	524	100.0

問19 あなたは今までに、日常生活や社会生活で人間関係、心身の健康などで困ったことや、何らかの困難を感じた経験がありましたか。または、現在、日常生活や社会生活で人間（単数回答）関係、心身の健康などで困ったことや、何らかの困難を感じていますか。最もあてはまるものを選んでください。

No.	選択肢	件数	(回答割合) %
1	今までに経験があった（または、現在ある）	176	33.6
2	どちらかといえば、あった（ある）	135	25.8
3	どちらかといえば、なかった（ない）	60	11.5
4	なかった（ない）	120	22.9
5	わからない、答えられない	22	4.2
	不明・無回答	11	2.1
	合計	524	100.0

問19で「1 今までに経験があった（または、現在ある）」
または「2 どちらかといえば、あった（ある）」を選んだ
方にお伺いします。 (複数回答)

問19-1 そうした問題を経験した、または現在経験している
主な原因は何ですか。

No.	選択肢	件数	(回答割合) %
1	自分自身の心や身体に関わること (例: 精神的な不調、身体の病気やケガ、自信がない、人づきあいが苦手など)	183	58.8
2	家族や家庭に関わること (例: 家族内のトラブル、親との関係、経済的な問題、介護・看護など)	100	32.2
3	学校や学習に関わること (例: 成績不振、人間関係、いじめ、不登校、進路の失敗など)	83	26.7
4	仕事や職場に関わること (例: 人間関係、就職・退職、仕事内容のミスマッチ、ハラスメントなど)	145	46.6
5	地域や社会に関わること (例: 災害、地域のつながりの希薄さ、社会制度への不満など)	18	5.8
6	その他	5	1.6
7	特にない	4	1.3
8	わからない、答えられない	5	1.6
	不明・無回答	4	1.3
	合計	311	100.0

問20 あなたは結婚していますか。現在の状況をお答えください。 (単数回答)

No.	選択肢	件数	(回答割合) %
1	結婚している	209	39.9
2	結婚したことはあるが、今はそうではない(離婚または死別した)	9	1.7
3	結婚したことがない	299	57.1
	不明・無回答	7	1.3
	合計	524	100.0

問20で「2 結婚したことはあるが、今はそうではない(離婚または死別した)」または「3 結婚したことがない」を
 選んだ方にお伺いします。 (単数回答)

問20-1 あなたは、今後結婚したいと思いますか。

No.	選択肢	件数	(回答割合) %
1	結婚したい	151	 49.0
2	結婚したくない	48	 15.6
3	わからない	99	 32.1
	不明・無回答	10	 3.2
	合計	308	 100.0

問20-1で「1 結婚したい」を選んだ方にお伺いします。 (複数回答)
 問20-2 その理由を教えてください。

No.	選択肢	件数	(回答割合) %
1	好きな人（パートナー）と一緒に暮らしたいから	102	<div><div></div></div> 67.5
2	自分の家族を持ちたいから	87	<div><div></div></div> 57.6
3	こどもを持ちたいから	65	<div><div></div></div> 43.0
4	精神的な安定や安らぎを得たいから	50	<div><div></div></div> 33.1
5	一人でのいるのは寂しいから	59	<div><div></div></div> 39.1
6	経済的な安定がほしいから	21	<div><div></div></div> 13.9
7	社会的な信用や安心感がほしいから	22	<div><div></div></div> 14.6
8	親や周囲から結婚を望まれているから	13	<div><div></div></div> 8.6
9	周りの友人も結婚しているから	10	<div><div></div></div> 6.6
10	その他	1	<div><div></div></div> 0.7
	不明・無回答	0	0.0
	合計	151	<div><div></div></div> 100.0

問20-1で「2 結婚したくない」を選んだ方にお伺いします。

(複数回答)

問20-3 その理由を教えてください。

No.	選択肢	件数	(回答割合) %
1	結婚に良いイメージがないから	19	39.6
2	結婚に幸せを見いだせないから	18	37.5
3	仕事(学業)に打ち込みたいから	6	12.5
4	自由さや気楽さを失いたくないから	31	64.6
5	経済的な負担が増えるから	14	29.2
6	相手の家族との関わりが面倒だから	15	31.3
7	恋愛が面倒、異性とうまく付き合えないから	20	41.7
8	育児、家事、仕事などで結婚生活が大変そうだから	19	39.6
9	特に理由はない	4	8.3
10	その他	4	8.3
	不明・無回答	1	2.1
	合計	48	100.0

問21 あなた自身が子どもを持つことについて、あなたはどのように思いますか。

(単数回答)

No.	選択肢	件数	(回答割合) %
1	子どもを持ちたいと思う	306	58.4
2	子どもを持ちたいと思わない	63	12.0
3	わからない	127	24.2
	不明・無回答	28	5.3
	合計	524	100.0

問21で「1 こどもを持ちたいと思う」を選んだ方にお伺い
します。

(複数回答)

問21-1 その理由を教えてください。

No.	選択肢	件数	(回答割合) %
1	こどもがいて生活が楽しく心が豊かになるから	255	83.3
2	結婚してこどもを持つことは自然なことだから	82	26.8
3	好きな人のこどもを持ちたいから	118	38.6
4	こどもは夫婦関係を安定させるから	38	12.4
5	こどもは将来の社会の支えになるから	52	17.0
6	こどもは老後の支えになるから	33	10.8
7	交際相手、夫や妻、あるいは親など周囲が望むから	23	7.5
8	こどもを持つことで周囲から認められるから	10	3.3
9	その他	4	1.3
	不明・無回答	1	0.3
	合計	306	100.0

問21で「2 こどもを持ちたいと思わない」を選んだ方にお
伺います。

(複数回答)

問21-2 その理由を教えてください。

No.	選択肢	件数	(回答割合) %
1	子育てや教育にお金がかかるから	32	50.8
2	育児による心理的・肉体的負担が増えるから	37	58.7
3	自分の仕事に差し支えるから	18	28.6
4	こどもを生み育てやすい社会環境ではないから	20	31.7
5	自分や夫婦の自由な時間が減るから	23	36.5
6	その他	17	27.0
	不明・無回答	1	1.6
	合計	63	100.0

問22 あなたは、聖籠町が好きですか。

(単数回答)

No.	選択肢	件数	(回答割合) %
1	好きである	217	41.4
2	どちらかといえば好きである	223	42.6
3	どちらかといえば好きでない	32	6.1
4	好きではない	18	3.4
5	わからない	29	5.5
	不明・無回答	5	1.0
	合計	524	100.0

問22で「1 好きである」または「2 どちらかといえば好きである」を選んだ方にお伺いします。

(複数回答)

問22-1 聖籠町のどんなところが好きですか。








No.	選択肢	件数	(回答割合) %
1	自然が豊か	231	52.5
2	交通の便が良い	80	18.2
3	お店や施設が充実している	30	6.8
4	遊び場・公園が充実している	41	9.3
5	学校や教育環境が良い	96	21.8
6	子育て支援が手厚い	213	48.4
7	町民同士の交流が多い	29	6.6
8	イベントやお祭りが多い	59	13.4
9	治安が良く、安心して暮らせる	193	43.9
10	その他	18	4.1
	不明・無回答	6	1.4
	合計	440	100.0

問22で「3 どちらかといえば好きでない」または「4 好きではない」を選んだ方にお伺いします。 (複数回答)

問22-2 聖籠町がどんな町になったら良いですか。












No.	選択肢	件数	(回答割合) %
1	自然環境を良くしてほしい	4	8.0
2	交通の便を良くしてほしい	23	46.0
3	お店や施設をもっと増やしてほしい	34	68.0
4	こども・若者が遊べる、集まれる場所を増やしてほしい	20	40.0
5	学校の授業内容や学習環境などを良くしてほしい	7	14.0
6	子育て支援を充実してほしい	11	22.0
7	町民同士の交流を増やしてほしい	0	0.0
8	イベントやお祭りを増やしてほしい	4	8.0
9	事故・犯罪が減って、治安が良くなってほしい	10	20.0
10	その他	9	18.0
	不明・無回答	2	4.0
	合計	50	100.0

問23 あなたは今後、聖籠町に住み続けたいと思いますか。 （単数回答）

No.	選択肢	件数	（回答割合） %
1	住み続けたい	243	 46.4
2	進学・就職・転勤などで町を離れる（または離れるかもしれない）が、ゆくゆくは戻りたい	73	 13.9
3	できれば町外に移りたい	77	 14.7
4	わからない	117	 22.3
5	その他	3	 0.6
	不明・無回答	11	 2.1
	合計	524	 100.0

問23で「1 住み続けたい」または「2 進学・就職・転勤などで町を離れる（または離れるかもしれない）が、ゆくゆくは戻りたい」を選んだ方にお伺いします。 （複数回答）

問23-1 聖籠町に「住み続けたい」または「戻りたい」と思う理由を、教えてください。

No.	選択肢	件数	（回答割合） %
1	住みやすいから、住み慣れているから	256	 81.0
2	家族や友人がいるから	165	 52.2
3	地域の人と良い関係を築いているから	35	 11.1
4	自然が豊かで環境が良いから	85	 26.9
5	ふるさとへの愛着や思い出があるから	68	 21.5
6	家や学校以外で安心できる居場所やお気に入りの居場所があるから	25	 7.9
7	子育てしやすい（または、将来こどもを持ったときに、子育てしやすいと思う）から	133	 42.1
8	楽しいイベントやお祭りがあるから	25	 7.9
9	商業施設が充実しているから	8	 2.5
10	その他	12	 3.8
	不明・無回答	0	0.0
	合計	316	 100.0

問23で「3 できれば町外に移りたい」を選んだ方にお伺い
します。

問23-2 聖籠町から「できれば町外に移りたい」と思う理由 (複数回答)
を、教えてください。

No.	選択肢	件数	(回答割合) %
1	他の地域に行ってみたいから、住んでみたいから	29	37.7
2	進学先や就職先が少ないから	24	31.2
3	商業施設が少ないから	35	45.5
4	交通の便が悪いから	39	50.6
5	防犯・防災体制が不十分だから	3	3.9
6	医療・福祉のサービスが不十分だから	11	14.3
7	他の地域の方が、子育て環境が良いから	7	9.1
8	遊ぶ場所が少ないから	28	36.4
9	その他	16	20.8
	不明・無回答	0	0.0
	合計	77	100.0

問24 あなたは、現在どのような悩みや心配事がありますか。
(複数回答)

No.	選択肢	件数	(回答割合) %
1	勉強のこと	92	17.6
2	進学のこと	80	15.3
3	就職のこと	81	15.5
4	仕事のこと	162	30.9
5	家族や子育てのこと	136	26.0
6	父・母のお世話や見守りのこと	51	9.7
7	きょうだいのお世話や見守りのこと	10	1.9
8	祖父母のお世話や見守りのこと	18	3.4
9	友人や仲間のこと	27	5.2
10	恋愛のこと	64	12.2
11	お金のこと	257	49.0
12	政治や社会のこと	78	14.9
13	性格のこと	57	10.9
14	健康のこと	102	19.5
15	体力や体型のこと	104	19.8
16	自分の将来のこと	185	35.3
17	その他	2	0.4
18	持にない	59	11.3
	不明・無回答	6	1.1
	合計	524	100.0

問25 困ったり、悩み事があったときの相談先を教えてください。（複数回答）

No.	選択肢	件数	（回答割合） %
1	親	366	69.8
2	パートナー・配偶者・恋人	251	47.9
3	学校の先生	37	7.1
4	学校の友人	142	27.1
5	職場の上司や同僚	115	21.9
6	きょうだい	105	20.0
7	祖父母など	24	4.6
8	学校外の友人	82	15.6
9	スクールカウンセラー、こどもソーシャルワーカーなど	8	1.5
10	その他の大人（塾・習い事の先生 地域の人など）	15	2.9
11	インターネット（SNS含む）などのオンライン上のコミュニティで知り合った人	29	5.5
12	生成AI（ChatGPTなど）やチャットボット	54	10.3
13	だれにも相談できない、相談したくない	22	4.2
14	その他	7	1.3
	不明・無回答	8	1.5
	合計	524	100.0

問26 こどもには大きく分けて「生きる」・「育つ」・「守られる」・「参加する」権利があります。あなたはこどもの (単数回答)

No.	選択肢	件数	(回答割合) %
1	内容まで知っている	65	12.4
2	聞いたことがある	251	47.9
3	聞いたことがない	198	37.8
	不明・無回答	10	1.9
	合計	524	100.0

問27 あなたは、今後の聖籠町のこども・若者への支援として、町に最も力を入れてほしい取り組みは何だと思えます (複数回答)

No.	選択肢	件数	(回答割合) %
1	こどもの権利の尊重、擁護	142	27.1
2	自分の意見を発表できる機会を増やす	42	8.0
3	こどもや若者が行うイベントなどの自主的な活動を支援する	87	16.6
4	参加したり過ごしたりできる場やイベントなどの情報を提供する	92	17.6
5	こどもや若者の居場所づくりを推進する	186	35.5
6	多様な価値観・考え方を尊重するための取り組み	74	14.1
7	お金の心配をすることなく学べる（進学・塾に行く）ように支援する	268	51.1
8	就職に向けた相談やサポート体制を充実させる	69	13.2
9	技術習得や資格取得を支援する	96	18.3
10	困難を抱えるこどもや若者を包括的に支援する体制を整備する	75	14.3
11	特にない	40	7.6
12	その他	18	3.4
	不明・無回答	13	2.5
	合計	524	100.0

聖籠町 こども・若者の生活や意識に関する調査 年代別クロス集計結果

問1 あなたの性別をお答えください。		問1 あなたの性別をお答えください。				
%		件数	男性	女性	回答しない	不明・無回答
問2 あなたの年齢をお答えください。	全体	508	<div><div></div></div> 40.0	<div><div></div></div> 58.7	1.2	0.2
	15歳～19歳	155	<div><div></div></div> 45.8	<div><div></div></div> 53.5	0.6	-
	20歳代	144	<div><div></div></div> 36.8	<div><div></div></div> 63.2	-	-
	30歳代	209	<div><div></div></div> 37.8	<div><div></div></div> 59.3	2.4	0.5

問3 あなたのお住まいの地区（学区）をお答えください。		問3 あなたのお住まいの地区（学区）をお答えください。						
%		件数	蓮野小学校区	山倉小学校区	亀代小学校区	わからない	不明・無回答	
問2 あなたの年齢 をお答えください。	全体	508	<div><div></div></div> 28.7	<div><div></div></div> 32.9	<div><div></div></div> 31.9	<div><div></div></div> 6.1		0.4
	15歳～19歳	155	<div><div></div></div> 29.7	<div><div></div></div> 32.9	<div><div></div></div> 32.9	<div><div></div></div> 3.9		0.6
	20歳代	144	<div><div></div></div> 29.9	<div><div></div></div> 30.6	<div><div></div></div> 30.6	<div><div></div></div> 9.0		-
	30歳代	209	<div><div></div></div> 27.3	<div><div></div></div> 34.4	<div><div></div></div> 32.1	<div><div></div></div> 5.7		0.5

問4 現在、あなたと同居している方をお答えください。		問4 現在、あなたと同居している方をお答えください。												
%		件数	父	母	配偶者	きょうだい	祖父	祖母	こども	その他親族	友人・恋人	その他	同居している	不明・無回答
問2 あなたの年齢をお答えください。	全体	508	<div><div></div></div> 48.2	<div><div></div></div> 54.7	<div><div></div></div> 40.0	<div><div></div></div> 34.6	<div><div></div></div> 11.6	<div><div></div></div> 19.5	<div><div></div></div> 33.9	<div><div></div></div> 1.8	<div><div></div></div> 0.4	<div><div></div></div> 2.6	<div><div></div></div> 4.9	0.2
	15歳～19歳	155	<div><div></div></div> 82.6	<div><div></div></div> 93.5	-	<div><div></div></div> 76.1	<div><div></div></div> 19.4	<div><div></div></div> 27.7	<div><div></div></div> 3.2	<div><div></div></div> 1.3	-	<div><div></div></div> 1.9	<div><div></div></div> 1.9	-
	20歳代	144	<div><div></div></div> 49.3	<div><div></div></div> 54.9	<div><div></div></div> 33.3	<div><div></div></div> 29.2	<div><div></div></div> 14.6	<div><div></div></div> 27.1	<div><div></div></div> 20.8	<div><div></div></div> 1.4	<div><div></div></div> 0.7	<div><div></div></div> 3.5	<div><div></div></div> 9.7	-
	30歳代	209	<div><div></div></div> 22.0	<div><div></div></div> 25.8	<div><div></div></div> 74.2	<div><div></div></div> 7.7	<div><div></div></div> 3.8	<div><div></div></div> 8.1	<div><div></div></div> 65.6	<div><div></div></div> 2.4	<div><div></div></div> 0.5	<div><div></div></div> 2.4	<div><div></div></div> 3.8	0.5

問5 (1)生計を支えている方は主にどなたですか。また、仕送りで生計を立てている方は、その仕送りを主にしてくれている方をお答えください。		問5 (1)生計を支えている方は主にどなたですか。また、仕送りで生計を立てている方は、その仕送りを主にしてくれている方をお答えください。									
%		件数	あなた自身	父	母	配偶者	きょうだい	こども	その他	わからない、	不明・無回答
問2 あなたの年齢をお答えください。	全体	508	<div><div></div></div> 21.5	<div><div></div></div> 35.2	<div><div></div></div> 7.9	<div><div></div></div> 23.4	-	<div><div></div></div> 0.2	<div><div></div></div> 3.3	<div><div></div></div> 3.3	<div><div></div></div> 5.1
	15歳～19歳	155	<div><div></div></div> 3.2	<div><div></div></div> 66.5	<div><div></div></div> 16.8	-	<div><div></div></div> 0.6	<div><div></div></div> 3.2	<div><div></div></div> 3.9	<div><div></div></div> 5.8	
	20歳代	144	<div><div></div></div> 24.3	<div><div></div></div> 40.3	<div><div></div></div> 5.6	<div><div></div></div> 17.4	-	<div><div></div></div> 5.6	<div><div></div></div> 1.4	<div><div></div></div> 5.6	
	30歳代	209	<div><div></div></div> 33.0	<div><div></div></div> 8.6	<div><div></div></div> 2.9	<div><div></div></div> 45.0	-	<div><div></div></div> 1.9	<div><div></div></div> 4.3	<div><div></div></div> 4.3	

問 5 (2)(1)で○をつけた方の主な収入源は何ですか。

%		問 5 (2)(1)で○をつけた方の主な収入源は何ですか。							
		件数	就労、事業による収入（農業収入を含む）	預金やその利息、財産からの収入（株の配当や不動産賃料など）	年金	生活保護	その他	わからない、答えられない	不明・無回答
問 2 あなたの年齢をお答えください。	全体	508	<div><div></div></div> 92.7	0.4	1.4	0.6	-	2.8	2.2
	15歳～19歳	155	<div><div></div></div> 92.8	0.6	0.6	0.6	-	3.9	1.9
	20歳代	144	<div><div></div></div> 94.4	-	1.4	1.4	-	1.4	1.4
	30歳代	209	<div><div></div></div> 91.8	0.5	1.9	-	-	2.9	2.9

問 6 あなたの現在について、あてはまるものをお答えください。

%		問 6 あなたの現在について、あてはまるものをお答えください。												
		件数	学生・生徒（予備校生などを含む）	パート・アルバイト	正規の社員・職員・従業員	契約社員・嘱託	派遣社員	会社などの役員	自営業・自由業	家族従業者・内職	専業主婦・主夫	無職（就業準備中、家事手伝い、病気療養中など）	その他	不明・無回答
問 2 あなたの年齢をお答えください。	全体	508	<div><div></div></div> 31.3	<div><div></div></div> 10.0	<div><div></div></div> 46.7	<div><div></div></div> 1.6	<div><div></div></div> 0.8	<div><div></div></div> 0.2	<div><div></div></div> 1.0	<div><div></div></div> 0.4	<div><div></div></div> 2.6	<div><div></div></div> 3.7	<div><div></div></div> 1.2	<div><div></div></div> 0.6
	15歳～19歳	155	<div><div></div></div> 93.5	-	<div><div></div></div> 3.9	-	-	-	<div><div></div></div> 0.6	-	-	<div><div></div></div> 0.6	<div><div></div></div> 0.6	<div><div></div></div> 0.6
	20歳代	144	<div><div></div></div> 9.7	<div><div></div></div> 11.1	<div><div></div></div> 67.4	<div><div></div></div> 0.7	<div><div></div></div> 1.4	-	-	<div><div></div></div> 0.7	<div><div></div></div> 2.1	<div><div></div></div> 6.3	<div><div></div></div> 0.7	<div><div></div></div> -
	30歳代	209	-	<div><div></div></div> 16.7	<div><div></div></div> 64.1	<div><div></div></div> 3.3	<div><div></div></div> 1.0	<div><div></div></div> 0.5	<div><div></div></div> 1.9	<div><div></div></div> 0.5	<div><div></div></div> 4.8	<div><div></div></div> 4.3	<div><div></div></div> 1.9	<div><div></div></div> 1.0

問7 あなたが最後に卒業した学校はどこですか。在学中の方は、現在在学している学校をお答えください。

%		問7 あなたが最後に卒業した学校はどこですか。在学中の方は、現在在学している学校をお答えください。									
		件数	中学校	高等学校	専修学校・専門学校	高等専門学校・短期大学	大学	大学院	特別支援学校	その他	不明・無回答
問2 あなたの年齢をお答えください。	全体	508	<div><div></div>9.8</div>	<div><div></div>40.9</div>	<div><div></div>18.9</div>	<div><div></div>6.9</div>	<div><div></div>20.7</div>	<div><div></div>1.2</div>	<div><div></div>1.2</div>	<div><div></div>-</div>	<div><div></div>0.4</div>
	15歳～19歳	155	<div><div></div>26.5</div>	<div><div></div>64.5</div>	<div><div></div>2.6</div>	<div><div></div>0.6</div>	<div><div></div>4.5</div>	<div><div></div>-</div>	<div><div></div>1.3</div>	<div><div></div>-</div>	<div><div></div>-</div>
	20歳代	144	<div><div></div>1.4</div>	<div><div></div>31.9</div>	<div><div></div>23.6</div>	<div><div></div>9.7</div>	<div><div></div>27.8</div>	<div><div></div>2.8</div>	<div><div></div>2.1</div>	<div><div></div>-</div>	<div><div></div>0.7</div>
	30歳代	209	<div><div></div>3.3</div>	<div><div></div>29.7</div>	<div><div></div>27.8</div>	<div><div></div>9.6</div>	<div><div></div>27.8</div>	<div><div></div>1.0</div>	<div><div></div>0.5</div>	<div><div></div>-</div>	<div><div></div>0.5</div>

問8 次の場所は、今のあなたにとって、ほっとできる居場所や居心地の良い居場所になっていますか。【(a)～(f)のそれぞれについて、1つに○】(a) 自分の部屋

%		問8 (a) 自分の部屋						
		件数	そう思う	どちらかといえばそう思う	どちらかといえばそう思わない	そう思わない	あてはまるものはない、わからない	不明・無回答
問2 あなたの年齢をお答えください。	全体	508	<div><div></div>66.9</div>	<div><div></div>18.7</div>	<div><div></div>1.8</div>	<div><div></div>1.0</div>	<div><div></div>11.2</div>	<div><div></div>0.4</div>
	15歳～19歳	155	<div><div></div>77.4</div>	<div><div></div>15.5</div>	<div><div></div>1.3</div>	<div><div></div>2.6</div>	<div><div></div>2.6</div>	<div><div></div>0.6</div>
	20歳代	144	<div><div></div>68.1</div>	<div><div></div>21.5</div>	<div><div></div>2.1</div>	<div><div></div>0.7</div>	<div><div></div>7.6</div>	<div><div></div>-</div>
	30歳代	209	<div><div></div>58.4</div>	<div><div></div>19.1</div>	<div><div></div>1.9</div>	<div><div></div>-</div>	<div><div></div>20.1</div>	<div><div></div>0.5</div>

問8 次の場所は、今のあなたにとって、ほっとできる居場所や居心地の良い居場所になっていますか。【(a)～(f)のそれぞれについて、1つに○】(b) 家庭（実家や親族の家を含む）

%		問8 (b) 家庭（実家や親族の家を含む）						
		件数	そう思う	どちらかといえばそう思う	どちらかといえばそう思わない	そう思わない	あてはまるものはない、わからない	不明・無回答
問2 あなたの年齢をお答えください。	全体	508	<div><div></div>58.7</div>	<div><div></div>29.7</div>	<div><div></div>5.3</div>	<div><div></div>3.0</div>	<div><div></div>1.2</div>	<div><div></div>2.2</div>
	15歳～19歳	155	<div><div></div>64.5</div>	<div><div></div>22.6</div>	<div><div></div>5.8</div>	<div><div></div>1.9</div>	<div><div></div>1.3</div>	<div><div></div>3.9</div>
	20歳代	144	<div><div></div>55.6</div>	<div><div></div>33.3</div>	<div><div></div>6.9</div>	<div><div></div>4.2</div>	<div><div></div>-</div>	<div><div></div>-</div>
	30歳代	209	<div><div></div>56.5</div>	<div><div></div>32.5</div>	<div><div></div>3.8</div>	<div><div></div>2.9</div>	<div><div></div>1.9</div>	<div><div></div>2.4</div>

問8 次の場所は、今のあなたにとって、ほっとできる居場所や居心地の良い居場所になっていますか。【(a)～(f)のそれぞれについて、1つに○】(c) 学校

%		問8 (c) 学校						
		件数	そう思う	どちらかといえばそう思う	どちらかといえばそう思わない	そう思わない	あてはまるものはない、わからない	不明・無回答
問2 あなたの年齢をお答えください。	全体	508	<div><div></div>15.2</div>	<div><div></div>17.1</div>	<div><div></div>8.1</div>	<div><div></div>6.3</div>	<div><div></div>44.1</div>	<div><div></div>9.3</div>
	15歳～19歳	155	<div><div></div>35.5</div>	<div><div></div>34.2</div>	<div><div></div>14.2</div>	<div><div></div>7.7</div>	<div><div></div>5.8</div>	<div><div></div>2.6</div>
	20歳代	144	<div><div></div>11.8</div>	<div><div></div>11.8</div>	<div><div></div>5.6</div>	<div><div></div>6.3</div>	<div><div></div>54.2</div>	<div><div></div>10.4</div>
	30歳代	209	<div><div></div>2.4</div>	<div><div></div>8.1</div>	<div><div></div>5.3</div>	<div><div></div>5.3</div>	<div><div></div>65.6</div>	<div><div></div>13.4</div>

問 8 次の場所は、今のあなたにとって、ほっとできる居場所や居心地の良い居場所になっていますか。【(a)～(f)のそれぞれについて、1つに○】(d) 職場

%		問 8 (d) 職場							
		件数	そう思う	どちらかとい えばそう思う	どちらかとい えばそう思わ ない	そう思わない	あてはまるも のはない、わ からない	不明・無回答	
問 2 あなたの年齢 をお答えください。	全体	508	<div><div></div></div> 10.6	<div><div></div></div> 27.4	<div><div></div></div> 17.3	<div><div></div></div> 14.0	<div><div></div></div> 24.2	<div><div></div></div> 6.5	
	15歳～19歳	155	<div><div></div></div> 10.3	<div><div></div></div> 11.0	<div><div></div></div> 3.2	<div><div></div></div> 4.5	<div><div></div></div> 54.2	<div><div></div></div> 16.8	
	20歳代	144	<div><div></div></div> 12.5	<div><div></div></div> 34.7	<div><div></div></div> 22.2	<div><div></div></div> 16.7	<div><div></div></div> 11.8	<div><div></div></div> 2.1	
	30歳代	209	<div><div></div></div> 9.6	<div><div></div></div> 34.4	<div><div></div></div> 24.4	<div><div></div></div> 19.1	<div><div></div></div> 10.5	<div><div></div></div> 1.9	

問 8 次の場所は、今のあなたにとって、ほっとできる居場所や居心地の良い居場所になっていますか。【(a)～(f)のそれぞれについて、1つに○】(e) 地域（普段生活している場所や周辺にある施設など）

%		問 8 (e) 地域（普段生活している場所や周辺にある施設など）							
		件数	そう思う	どちらかとい えばそう思う	どちらかとい えばそう思わ ない	そう思わない	あてはまるも のはない、わ からない	不明・無回答	
問 2 あなたの年齢 をお答えください。	全体	508	<div><div></div></div> 21.1	<div><div></div></div> 45.5	<div><div></div></div> 12.2	<div><div></div></div> 10.0	<div><div></div></div> 10.0	<div><div></div></div> 1.2	
	15歳～19歳	155	<div><div></div></div> 33.5	<div><div></div></div> 43.2	<div><div></div></div> 5.2	<div><div></div></div> 6.5	<div><div></div></div> 9.0	<div><div></div></div> 2.6	
	20歳代	144	<div><div></div></div> 16.0	<div><div></div></div> 47.2	<div><div></div></div> 11.8	<div><div></div></div> 13.2	<div><div></div></div> 11.1	<div><div></div></div> 0.7	
	30歳代	209	<div><div></div></div> 15.3	<div><div></div></div> 45.9	<div><div></div></div> 17.7	<div><div></div></div> 10.5	<div><div></div></div> 10.0	<div><div></div></div> 0.5	

問 8 次の場所は、今のあなたにとって、ほっとできる居場所や居心地の良い居場所になっていますか。【(a)～(f)のそれぞれについて、1つに○】(f) インターネット上のコミュニティ

%		問 8 (f) インターネット上のコミュニティ							
		件数	そう思う	どちらかとい えばそう思う	どちらかとい えばそう思わ ない	そう思わない	あてはまるも のはない、わ からない	不明・無回答	
問 2 あなたの年齢 をお答えください。	全体	508	<div><div></div></div> 17.1	<div><div></div></div> 30.1	<div><div></div></div> 12.6	<div><div></div></div> 14.2	<div><div></div></div> 24.2	<div><div></div></div> 1.8	
	15歳～19歳	155	<div><div></div></div> 32.3	<div><div></div></div> 32.9	<div><div></div></div> 6.5	<div><div></div></div> 10.3	<div><div></div></div> 16.8	<div><div></div></div> 1.3	
	20歳代	144	<div><div></div></div> 14.6	<div><div></div></div> 30.6	<div><div></div></div> 18.8	<div><div></div></div> 13.9	<div><div></div></div> 20.8	<div><div></div></div> 1.4	
	30歳代	209	<div><div></div></div> 7.7	<div><div></div></div> 27.8	<div><div></div></div> 12.9	<div><div></div></div> 17.2	<div><div></div></div> 32.1	<div><div></div></div> 2.4	

問 9 周囲の人とあなたの関わりは、現在、どのようなものですか。【(a)～(e)の①、②それぞれについて、1つに○】(a) 家族・親族との関わり ①何でも悩みを相談できる人がいる

%		問 9 (a) ①何でも悩みを相談できる人がいる					
		件数	そう思う	どちらかとい えばそう思う	どちらかとい えばそう思わ ない	そう思わない	不明・無回答
問 2 あなたの年齢 をお答えください。	全体	508	<div><div></div></div> 58.7	<div><div></div></div> 31.3	<div><div></div></div> 6.1	<div><div></div></div> 3.5	0.4
	15歳～19歳	155	<div><div></div></div> 65.2	<div><div></div></div> 25.8	<div><div></div></div> 3.9	<div><div></div></div> 4.5	0.6
	20歳代	144	<div><div></div></div> 56.9	<div><div></div></div> 32.6	<div><div></div></div> 6.9	<div><div></div></div> 3.5	-
	30歳代	209	<div><div></div></div> 55.0	<div><div></div></div> 34.4	<div><div></div></div> 7.2	<div><div></div></div> 2.9	0.5

問 9 周囲の人とあなたの関わりは、現在、どのようなものですか。【(a)～(e)の①、②それぞれについて、1つに○】(a) 家族・親族との関わり ②困ったときは助けてくれる

%		問 9 (a) ②困ったときは助けてくれる					
		件数	そう思う	どちらかとい えばそう思う	どちらかとい えばそう思わ ない	そう思わない	不明・無回答
問 2 あなたの年齢 をお答えください。	全体	508	<div><div></div></div> 71.5	<div><div></div></div> 22.4	<div><div></div></div> 4.1	<div><div></div></div> 1.6	0.4
	15歳～19歳	155	<div><div></div></div> 80.0	<div><div></div></div> 14.8	<div><div></div></div> 3.2	<div><div></div></div> 1.3	0.6
	20歳代	144	<div><div></div></div> 68.1	<div><div></div></div> 25.7	<div><div></div></div> 4.9	<div><div></div></div> 1.4	-
	30歳代	209	<div><div></div></div> 67.5	<div><div></div></div> 25.8	<div><div></div></div> 4.3	<div><div></div></div> 1.9	0.5

問 9 周囲の人とあなたの関わりは、現在、どのようなものですか。【(a)～(e)の①、②それぞれについて、1つに○】(b) 学校で出会った友人（通っている学校の友人、同級生など）との関わり ①何でも悩みを相談できる人がいる

%		問 9 (b) ①何でも悩みを相談できる人がいる					
		件数	そう思う	どちらかとい えばそう思う	どちらかとい えばそう思わ ない	そう思わない	不明・無回答
問 2 あなたの年齢 をお答えください。	全体	508	<div><div></div></div> 40.6	<div><div></div></div> 32.5	<div><div></div></div> 11.0	<div><div></div></div> 10.4	<div><div></div></div> 5.5
	15歳～19歳	155	<div><div></div></div> 56.8	<div><div></div></div> 29.0	<div><div></div></div> 7.7	<div><div></div></div> 5.8	0.6
	20歳代	144	<div><div></div></div> 43.8	<div><div></div></div> 27.1	<div><div></div></div> 11.1	<div><div></div></div> 13.9	4.2
	30歳代	209	<div><div></div></div> 26.3	<div><div></div></div> 38.8	<div><div></div></div> 13.4	<div><div></div></div> 11.5	10.0

問 9 周囲の人とあなたの関わりは、現在、どのようなものですか。【(a)～(e)の①、②それぞれについて、1つに○】(b)学校で出会った友人(通っている学校の友人、同級生など)との関わり②困ったときは助けてくれる

%		問 9 (b) ②困ったときは助けてくれる					
		件数	そう思う	どちらかとい えばそう思う	どちらかとい えばそう思わ ない	そう思わない	不明・無回答
問 2 あなたの年齢 をお答えください。	全体	508	<div><div></div></div> 45.3	<div><div></div></div> 30.1	<div><div></div></div> 10.6	<div><div></div></div> 8.7	<div><div></div></div> 5.3
	15歳～19歳	155	<div><div></div></div> 67.7	<div><div></div></div> 21.9	<div><div></div></div> 6.5	<div><div></div></div> 3.2	<div><div></div></div> 0.6
	20歳代	144	<div><div></div></div> 43.1	<div><div></div></div> 29.2	<div><div></div></div> 11.1	<div><div></div></div> 12.5	<div><div></div></div> 4.2
	30歳代	209	<div><div></div></div> 30.1	<div><div></div></div> 36.8	<div><div></div></div> 13.4	<div><div></div></div> 10.0	<div><div></div></div> 9.6

問 9 周囲の人とあなたの関わりは、現在、どのようなものですか。【(a)～(e)の①、②それぞれについて、1つに○】

(c)職場・アルバイト関係の人(同僚・上司・部下、その他仕事の関係で知り合った人など)との関わり

働いたことのない方

%		問 9 (c) 働いたことのない方			
		件数	はい	いいえ	不明・無回答
問 2 あなたの年齢 をお答えください。	全体	508	-	-	<div><div></div></div> 100.0
	15歳～19歳	155	-	-	<div><div></div></div> 100.0
	20歳代	144	-	-	<div><div></div></div> 100.0
	30歳代	209	-	-	<div><div></div></div> 100.0

問 9 周囲の人とあなたの関わりは、現在、どのようなものですか。【(a)～(e)の①、②それぞれについて、1つに○】

(c)職場・アルバイト関係の人(同僚・上司・部下、その他仕事の関係で知り合った人など)との関わり

①何でも悩みを相談できる人がいる

%		問 9 (c) ①何でも悩みを相談できる人がいる					
		件数	そう思う	どちらかとい えばそう思う	どちらかとい えばそう思わ ない	そう思わない	不明・無回答
問 2 あなたの年齢 をお答えください。	全体	508	<div><div></div></div> 19.1	<div><div></div></div> 34.1	<div><div></div></div> 15.0	<div><div></div></div> 10.4	<div><div></div></div> 21.5
	15歳～19歳	155	<div><div></div></div> 13.5	<div><div></div></div> 9.7	<div><div></div></div> 4.5	<div><div></div></div> 10.3	<div><div></div></div> 61.9
	20歳代	144	<div><div></div></div> 22.2	<div><div></div></div> 45.1	<div><div></div></div> 18.8	<div><div></div></div> 9.0	<div><div></div></div> 4.9
	30歳代	209	<div><div></div></div> 21.1	<div><div></div></div> 44.5	<div><div></div></div> 20.1	<div><div></div></div> 11.5	<div><div></div></div> 2.9

問 9 周囲の人とあなたの関わりは、現在、どのようなものですか。【(a) ～ (e) の①、②それぞれについて、1つに○】

(c) 職場・アルバイト関係の人（同僚・上司・部下、その他仕事の関係で知り合った人など）との関わり

②困ったときは助けてくれる

%		問 9 (c) ②困ったときは助けてくれる					
		件数	そう思う	どちらかとい えばそう思う	どちらかとい えばそう思わ ない	そう思わない	不明・無回答
問 2 あなたの年齢 をお答えください。	全体	508	<div><div></div></div> 26.2	<div><div></div></div> 36.8	<div><div></div></div> 10.4	<div><div></div></div> 5.1	<div><div></div></div> 21.5
	15歳～19歳	155	<div><div></div></div> 19.4	<div><div></div></div> 12.9	<div><div></div></div> 1.9	<div><div></div></div> 3.9	<div><div></div></div> 61.9
	20歳代	144	<div><div></div></div> 31.3	<div><div></div></div> 51.4	<div><div></div></div> 10.4	<div><div></div></div> 2.1	<div><div></div></div> 4.9
	30歳代	209	<div><div></div></div> 27.8	<div><div></div></div> 44.5	<div><div></div></div> 16.7	<div><div></div></div> 8.1	<div><div></div></div> 2.9

問 9 周囲の人とあなたの関わりは、現在、どのようなものですか。【(a) ～ (e) の①、②それぞれについて、1つに○】

(d) 地域の人（近所の人、町内会などの知人、塾や習い事での知人、地域のNPO団体など）との関わり

①何でも悩みを相談できる人がいる

%		問 9 (d) ①何でも悩みを相談できる人がいる					
		件数	そう思う	どちらかとい えばそう思う	どちらかとい えばそう思わ ない	そう思わない	不明・無回答
問 2 あなたの年齢 をお答えください。	全体	508	<div><div></div></div> 9.8	<div><div></div></div> 25.0	<div><div></div></div> 25.2	<div><div></div></div> 39.0	<div><div></div></div> 1.0
	15歳～19歳	155	<div><div></div></div> 19.4	<div><div></div></div> 26.5	<div><div></div></div> 20.6	<div><div></div></div> 32.9	<div><div></div></div> 0.6
	20歳代	144	<div><div></div></div> 5.6	<div><div></div></div> 24.3	<div><div></div></div> 22.9	<div><div></div></div> 47.2	<div><div></div></div> -
	30歳代	209	<div><div></div></div> 5.7	<div><div></div></div> 24.4	<div><div></div></div> 30.1	<div><div></div></div> 37.8	<div><div></div></div> 1.9

問 9 周囲の人とあなたの関わりは、現在、どのようなものですか。【(a)～(e)の①、②それぞれについて、1つに○】
(d) 地域の人（近所の人、町内会などの知人、塾や習い事での知人、地域のNPO団体など）との関わり

②困ったときは助けてくれる

%		問 9 (d) ②困ったときは助けてくれる					
		件数	そう思う	どちらかとい えばそう思う	どちらかとい えばそう思わ ない	そう思わない	不明・無回答
問 2 あなたの年齢 をお答えください。	全体	508	<div><div></div></div> 14.0	<div><div></div></div> 34.6	<div><div></div></div> 22.8	<div><div></div></div> 27.6	1.0
	15歳～19歳	155	<div><div></div></div> 27.1	<div><div></div></div> 36.1	<div><div></div></div> 17.4	<div><div></div></div> 18.7	0.6
	20歳代	144	<div><div></div></div> 7.6	<div><div></div></div> 36.8	<div><div></div></div> 20.8	<div><div></div></div> 34.7	-
	30歳代	209	<div><div></div></div> 8.6	<div><div></div></div> 32.1	<div><div></div></div> 28.2	<div><div></div></div> 29.2	1.9

問 9 周囲の人とあなたの関わりは、現在、どのようなものですか。【(a)～(e)の①、②それぞれについて、1つに○】
(e) インターネット上における人やグループ（実際には会ったことがない、または、何回か会ったことはあっても、基本的にはインターネット中心の付き合いの人やグループなど）との関わり

①何でも悩みを相談できる人がいる

%		問 9 (e) ①何でも悩みを相談できる人がいる					
		件数	そう思う	どちらかとい えばそう思う	どちらかとい えばそう思わ ない	そう思わない	不明・無回答
問 2 あなたの年齢 をお答えください。	全体	508	<div><div></div></div> 8.9	<div><div></div></div> 15.0	<div><div></div></div> 17.7	<div><div></div></div> 56.3	2.2
	15歳～19歳	155	<div><div></div></div> 14.2	<div><div></div></div> 18.7	<div><div></div></div> 14.8	<div><div></div></div> 51.6	0.6
	20歳代	144	<div><div></div></div> 9.7	<div><div></div></div> 18.1	<div><div></div></div> 17.4	<div><div></div></div> 54.9	-
	30歳代	209	<div><div></div></div> 4.3	<div><div></div></div> 10.0	<div><div></div></div> 20.1	<div><div></div></div> 60.8	4.8

問 9 周囲の人とあなたの関わりは、現在、どのようなものですか。【(a)～(e)の①、②それぞれについて、1つに○】
(e) インターネット上における人やグループ（実際には会ったことがない、または、何回か会ったことはあっても、基本的にはインターネット中心の付き合いの人やグループなど）との関わり

②困ったときは助けてくれる

%		問 9 (e) ②困ったときは助けてくれる					
		件数	そう思う	どちらかとい えばそう思う	どちらかとい えばそう思わ ない	そう思わない	不明・無回答
問 2 あなたの年齢 をお答えください。	全体	508	<div><div></div></div> 8.5	<div><div></div></div> 15.2	<div><div></div></div> 19.1	<div><div></div></div> 55.1	2.2
	15歳～19歳	155	<div><div></div></div> 16.1	<div><div></div></div> 18.1	<div><div></div></div> 18.7	<div><div></div></div> 46.5	0.6
	20歳代	144	<div><div></div></div> 8.3	<div><div></div></div> 17.4	<div><div></div></div> 18.8	<div><div></div></div> 55.6	-
	30歳代	209	<div><div></div></div> 2.9	<div><div></div></div> 11.5	<div><div></div></div> 19.6	<div><div></div></div> 61.2	4.8

問10 あなたはどの程度、孤独であると感じることがありますか。

%		問10 あなたはどの程度、孤独であると感じることがありますか。						
		件数	孤独とは感じない	少し感じると きがある	感じるときが 多い	常に感じてい る	わからない	不明・無回答
問2 あなたの年齢 をお答えください。	全体	508	<div><div></div></div> 45.3	<div><div></div></div> 38.2	<div><div></div></div> 7.3	<div><div></div></div> 3.5	<div><div></div></div> 4.9	<div><div></div></div> 0.8
	15歳～19歳	155	<div><div></div></div> 50.3	<div><div></div></div> 31.6	<div><div></div></div> 6.5	<div><div></div></div> 3.9	<div><div></div></div> 6.5	<div><div></div></div> 1.3
	20歳代	144	<div><div></div></div> 41.0	<div><div></div></div> 44.4	<div><div></div></div> 8.3	<div><div></div></div> 2.8	<div><div></div></div> 3.5	<div><div></div></div> -
	30歳代	209	<div><div></div></div> 44.5	<div><div></div></div> 38.8	<div><div></div></div> 7.2	<div><div></div></div> 3.8	<div><div></div></div> 4.8	<div><div></div></div> 1.0

問11 最近6か月間に、家族以外の人と会話をしましたか。

%		問11 最近6か月間に、家族以外の人と会話をしましたか。					
		件数	よく会話した	ときどき会話 した	ほとんど会話 しなかった	まったく会話 しなかった	不明・無回答
問2 あなたの年齢 をお答えください。	全体	508	<div><div></div></div> 80.5	<div><div></div></div> 16.3	<div><div></div></div> 2.2	<div><div></div></div> 0.4	<div><div></div></div> 0.6
	15歳～19歳	155	<div><div></div></div> 88.4	<div><div></div></div> 9.0	<div><div></div></div> 1.3	<div><div></div></div> -	<div><div></div></div> 1.3
	20歳代	144	<div><div></div></div> 76.2	<div><div></div></div> 18.1	<div><div></div></div> 2.1	<div><div></div></div> 0.7	<div><div></div></div> -
	30歳代	209	<div><div></div></div> 75.6	<div><div></div></div> 20.6	<div><div></div></div> 2.9	<div><div></div></div> 0.5	<div><div></div></div> 0.5

問12 あなたは普段どのくらい外出しますか。

%		問12 あなたは普段どのくらい外出しますか。										
		件数	仕事や家事、 学校などで平 日は毎日外出 する	仕事や家事、 学校などで週 に3～4日外 出する	遊びなどで頻 繁に外出する	人づきあいの ためにときど き外出する	普段は家にい るが、自分の 趣味に関する 用事のときだ け外出する	普段は家にい るが、近所の コンビニなど には出かける	自室からは出 るが、家から は出ない	自室からほと んど出ない	不明・無回答	
問2 あなたの年齢 をお答えください。	全体	508	<div><div></div></div> 78.7	<div><div></div></div> 7.7	<div><div></div></div> 3.3	<div><div></div></div> 1.8	<div><div></div></div> 2.4	<div><div></div></div> 1.6	<div><div></div></div> 0.2	<div><div></div></div> -	<div><div></div></div> 4.3	
	15歳～19歳	155	<div><div></div></div> 89.9	<div><div></div></div> 3.9	<div><div></div></div> 3.9	<div><div></div></div> 1.9	<div><div></div></div> 1.9	<div><div></div></div> 1.3	<div><div></div></div> 0.6	<div><div></div></div> -	<div><div></div></div> 2.6	
	20歳代	144	<div><div></div></div> 68.1	<div><div></div></div> 12.5	<div><div></div></div> 4.9	<div><div></div></div> 2.8	<div><div></div></div> 4.9	<div><div></div></div> 1.4	<div><div></div></div> -	<div><div></div></div> -	<div><div></div></div> 5.6	
	30歳代	209	<div><div></div></div> 69.3	<div><div></div></div> 7.2	<div><div></div></div> 1.9	<div><div></div></div> 1.0	<div><div></div></div> 1.0	<div><div></div></div> 1.9	<div><div></div></div> -	<div><div></div></div> -	<div><div></div></div> 4.8	

問12で「5 普段は家にいるが、自分の趣味に関する用事のときだけ外出する」から「8 自室からほとんど出ない」のいずれかを選んだ方にお伺いします。問12-1 その状態になって、どのくらい経ちますか。

%		問12-1 その状態になって、どのくらい経ちますか。												
		件数	3か月未満	3か月～6か月未満	6か月～1年未満	1年～2年未満	2年～3年未満	3年～5年未満	5年～7年未満	7年～10年未満	10年～15年未満	15年～20年未満	20年以上	不明・無回答
問 2 あなたの年齢 をお答えください。	全体	21	<div><div></div></div> 28.6	<div><div></div></div> 14.3	<div><div></div></div> 4.8	<div><div></div></div> 9.5	<div><div></div></div> 9.5	-	<div><div></div></div> 4.8	<div><div></div></div> 4.8	<div><div></div></div> 9.5	<div><div></div></div> 4.8	-	<div><div></div></div> 9.5
	15歳～19歳	6	<div><div></div></div> 33.3	<div><div></div></div> 33.3	-	-	<div><div></div></div> 16.7	-	-	-	-	-	-	<div><div></div></div> 16.7
	20歳代	9	<div><div></div></div> 22.2	<div><div></div></div> -	<div><div></div></div> 11.1	<div><div></div></div> 22.2	-	-	<div><div></div></div> 11.1	<div><div></div></div> 11.1	<div><div></div></div> 11.1	<div><div></div></div> 11.1	-	-
	30歳代	6	<div><div></div></div> 33.3	<div><div></div></div> 16.7	-	-	<div><div></div></div> 16.7	-	-	-	<div><div></div></div> 16.7	-	-	<div><div></div></div> 16.7

問12-1で「3 6か月～1年未満」から「11 20年以上」のいずれかを選んだ方にお伺いします。問12-3 その状態になった理由は何ですか。

%		問12-3 その状態になった理由は何ですか。																			
		件数	学校になじめ なかったこと	小学校時代の 不登校	中学校時代の 不登校	高校時代の不 登校	大学（専門学 校、短期大学 などを含む） 時代の不登校	受験に失敗し たこと	就職活動がう まくいかなか ったこと	職場になじめ なかったこと	人間関係がう まくいかなか ったこと	病気	妊娠・出産し たこと	退職したこと	介護・看護を 担うことにな ったこと	災害による心 身などへの影 響	新型コロナウイルス 感染症が流行し たこと	その他	特に理由はい ない	わからない	不明・無回答
問2 あなたの年齢 をお答えください。	全体	10	<div><div></div></div> 20.0	<div><div></div></div> 10.0	<div><div></div></div> 10.0	<div><div></div></div> 10.0	<div><div></div></div> 10.0	-	-	<div><div></div></div> 10.0	-	<div><div></div></div> 30.0	<div><div></div></div> 10.0	<div><div></div></div> 10.0	-	-	<div><div></div></div> 10.0	<div><div></div></div> 10.0	-	<div><div></div></div> 10.0	<div><div></div></div> 20.0
	15歳～19歳	1	-	-	<div><div></div></div> 100.0	-	-	-	-	-	-	-	-	-	-	-	-	-	-	-	-
	20歳代	7	<div><div></div></div> 28.6	<div><div></div></div> 14.3	-	<div><div></div></div> 14.3	<div><div></div></div> 14.3	-	-	<div><div></div></div> 14.3	-	<div><div></div></div> 42.9	<div><div></div></div> 14.3	<div><div></div></div> 14.3	-	-	<div><div></div></div> 14.3	<div><div></div></div> 14.3	-	<div><div></div></div> 14.3	<div><div></div></div> 14.3
	30歳代	2	-	-	-	-	-	-	-	-	-	-	-	-	-	-	-	-	-	<div><div></div></div> 50.0	<div><div></div></div> 50.0

今年度に16歳から18歳になる方にお伺いします。問13 あなたは、放課後や休日で、学校の部活動に参加していますか。または、学校以外のスポーツクラブや文化クラブなどに参加していますか。

% 件数		問13 あなたは、放課後や休日で、学校の部活動に参加していますか。		
		参加している	参加していない	不明・無回答
問2 あなたの年齢をお答えください。	全体	119	<div><div></div></div> 59.7	<div><div></div></div> 40.3
	15歳～19歳	119	<div><div></div></div> 59.7	<div><div></div></div> 40.3
	20歳代	-	-	-
	30歳代	-	-	-

問13で「2 参加していない」を選んだ方にお伺いします。問13-1 参加していない理由は何ですか。

% 件数		問13-1 参加していない理由は何ですか。						
		入りたいクラブ・部活動がないから	家の事情（家族の世話、家事など）があるから	一緒にいる友人がいないから	塾や習い事が忙しいから	費用がかかるから	その他	不明・無回答
問2 あなたの年齢をお答えください。	全体	48	<div><div></div></div> 60.4	<div><div></div></div> 10.4	<div><div></div></div> 6.3	<div><div></div></div> 2.1	<div><div></div></div> 16.7	<div><div></div></div> 27.1
	15歳～19歳	48	<div><div></div></div> 60.4	<div><div></div></div> 10.4	<div><div></div></div> 6.3	<div><div></div></div> 2.1	<div><div></div></div> 16.7	<div><div></div></div> 27.1
	20歳代	-	-	-	-	-	-	-
	30歳代	-	-	-	-	-	-	-

今年度に19歳から39歳になる方にお伺いします。問14 あなたは、休日にスポーツクラブや文化クラブ、地域や職場のクラブ・サークル活動などに参加していますか。

% 件数		問14 あなたは、休日にスポーツクラブや文化クラブ、地域や職場のクラブ・サークル活動などに参加していますか。		
		参加している	参加していない	不明・無回答
問2 あなたの年齢をお答えください。	全体	377	<div><div></div></div> 10.3	<div><div></div></div> 84.4
	15歳～19歳	36	<div><div></div></div> 19.4	<div><div></div></div> 66.7
	20歳代	144	<div><div></div></div> 12.5	<div><div></div></div> 85.4
	30歳代	197	<div><div></div></div> 7.1	<div><div></div></div> 86.8

問14で「2 参加していない」を選んだ方にお伺いします。問14-1 参加していない理由は何ですか。

% 件数		問14-1 参加していない理由は何ですか。						
		活動に参加するきっかけがないから	興味・関心のある活動がないから	時間的な余裕がないから	経済的な余裕がないから	面倒だと感じているから	その他	不明・無回答
問2 あなたの年齢をお答えください。	全体	318	<div><div></div></div> 38.7	<div><div></div></div> 35.8	<div><div></div></div> 48.7	<div><div></div></div> 18.9	<div><div></div></div> 32.1	<div><div></div></div> 5.3
	15歳～19歳	24	<div><div></div></div> 20.8	<div><div></div></div> 29.2	<div><div></div></div> 41.7	<div><div></div></div> 4.2	<div><div></div></div> 29.2	<div><div></div></div> 8.3
	20歳代	123	<div><div></div></div> 45.5	<div><div></div></div> 35.0	<div><div></div></div> 45.5	<div><div></div></div> 21.1	<div><div></div></div> 36.6	<div><div></div></div> 2.4
	30歳代	171	<div><div></div></div> 36.3	<div><div></div></div> 37.4	<div><div></div></div> 52.0	<div><div></div></div> 19.3	<div><div></div></div> 29.2	<div><div></div></div> 7.0

問15 聖籠町の取り組みについて、あなたが関心のあるものはどれですか。

%		問15 聖籠町の取り組みについて、あなたが関心のあるものはどれですか。															
		件数	災害対策に関すること	防犯・生活安全に関すること	高齢者に関すること	障がいのある方に関すること	子育てに関すること	生涯、健康づくりに関すること	こどもの教育に関すること	生涯学習に関すること	文化、芸術に関すること	スポーツの推進に関すること	地域経済の活性化に関すること	自然環境、こみ・リサイクルに関すること	道路などのインフラ整備に関すること	その他	不明・無回答
問2 あなたの年齢をお答えください。	全体	508	<div><div></div></div> 32.5	<div><div></div></div> 27.0	<div><div></div></div> 12.0	<div><div></div></div> 9.8	<div><div></div></div> 59.1	<div><div></div></div> 34.1	<div><div></div></div> 41.3	<div><div></div></div> 5.3	<div><div></div></div> 9.8	<div><div></div></div> 16.1	<div><div></div></div> 18.5	<div><div></div></div> 17.5	<div><div></div></div> 25.6	<div><div></div></div> 2.2	<div><div></div></div> 5.9
	15歳～19歳	155	<div><div></div></div> 31.0	<div><div></div></div> 22.6	<div><div></div></div> 11.6	<div><div></div></div> 8.4	<div><div></div></div> 43.9	<div><div></div></div> 31.6	<div><div></div></div> 32.3	<div><div></div></div> 5.8	<div><div></div></div> 12.9	<div><div></div></div> 26.5	<div><div></div></div> 16.1	<div><div></div></div> 18.7	<div><div></div></div> 23.9	<div><div></div></div> 2.6	<div><div></div></div> 8.4
	20歳代	144	<div><div></div></div> 27.8	<div><div></div></div> 25.0	<div><div></div></div> 13.9	<div><div></div></div> 9.7	<div><div></div></div> 56.9	<div><div></div></div> 29.9	<div><div></div></div> 31.3	<div><div></div></div> 2.8	<div><div></div></div> 9.0	<div><div></div></div> 10.4	<div><div></div></div> 22.9	<div><div></div></div> 18.8	<div><div></div></div> 23.6	<div><div></div></div> 2.1	<div><div></div></div> 4.9
	30歳代	209	<div><div></div></div> 36.8	<div><div></div></div> 31.6	<div><div></div></div> 11.0	<div><div></div></div> 11.0	<div><div></div></div> 71.8	<div><div></div></div> 38.8	<div><div></div></div> 55.0	<div><div></div></div> 6.7	<div><div></div></div> 8.1	<div><div></div></div> 12.4	<div><div></div></div> 17.2	<div><div></div></div> 15.8	<div><div></div></div> 28.2	<div><div></div></div> 1.9	<div><div></div></div> 4.8

問16あなた自身の意識や考え方について、次のことがどのくらいあてはまりますか。【(a)～(h)のそれぞれについて、1つに○】(a)今の自分が好きだ

%		問16 (a) 今の自分が好きだ					
		件数	あてはまる	どちらかといえばあてはまる	どちらかといえばあてはまらない	あてはまらない	不明・無回答
問2 あなたの年齢をお答えください。	全体	508	<div><div></div></div> 22.2	<div><div></div></div> 46.3	<div><div></div></div> 25.0	<div><div></div></div> 5.9	<div><div></div></div> 0.6
	15歳～19歳	155	<div><div></div></div> 38.7	<div><div></div></div> 39.4	<div><div></div></div> 14.8	<div><div></div></div> 6.5	<div><div></div></div> 0.6
	20歳代	144	<div><div></div></div> 20.8	<div><div></div></div> 45.1	<div><div></div></div> 29.9	<div><div></div></div> 4.2	<div><div></div></div> -
	30歳代	209	<div><div></div></div> 11.0	<div><div></div></div> 52.2	<div><div></div></div> 29.2	<div><div></div></div> 6.7	<div><div></div></div> 1.0

問16あなた自身の意識や考え方について、次のことがどのくらいあてはまりますか。【(a)～(h)のそれぞれについて、1つに○】(b)自分の考えをはっきり相手に伝えることができる

%		問16 (b) 自分の考えをはっきり相手に伝えることができる					
		件数	あてはまる	どちらかといえばあてはまる	どちらかといえばあてはまらない	あてはまらない	不明・無回答
問2 あなたの年齢をお答えください。	全体	508	<div><div></div></div> 24.6	<div><div></div></div> 42.3	<div><div></div></div> 24.8	<div><div></div></div> 7.7	<div><div></div></div> 0.6
	15歳～19歳	155	<div><div></div></div> 34.8	<div><div></div></div> 38.1	<div><div></div></div> 16.1	<div><div></div></div> 10.3	<div><div></div></div> 0.6
	20歳代	144	<div><div></div></div> 22.2	<div><div></div></div> 41.7	<div><div></div></div> 30.6	<div><div></div></div> 5.6	<div><div></div></div> -
	30歳代	209	<div><div></div></div> 18.7	<div><div></div></div> 45.9	<div><div></div></div> 27.3	<div><div></div></div> 7.2	<div><div></div></div> 1.0

問16あなた自身の意識や考え方について、次のことがどのくらいあてはまりますか。【(a)～(h)のそれぞれについて、1つに○】(c) 自分の将来に明るい希望があると思う

%		問16 (c) 自分の将来に明るい希望があると思う					
		件数	あてはまる	どちらかとい えばあてはま る	どちらかとい えばあてはま らない	あてはまらな い	不明・無回答
問2 あなたの年齢 をお答えください。	全体	508	<div><div></div></div> 21.7	<div><div></div></div> 42.7	<div><div></div></div> 26.0	<div><div></div></div> 8.7	1.0
	15歳～19歳	155	<div><div></div></div> 34.2	<div><div></div></div> 42.6	<div><div></div></div> 17.4	<div><div></div></div> 4.5	1.3
	20歳代	144	<div><div></div></div> 21.5	<div><div></div></div> 38.2	<div><div></div></div> 29.9	<div><div></div></div> 10.4	-
	30歳代	209	<div><div></div></div> 12.4	<div><div></div></div> 45.9	<div><div></div></div> 29.7	<div><div></div></div> 10.5	1.4

問16あなた自身の意識や考え方について、次のことがどのくらいあてはまりますか。【(a)～(h)のそれぞれについて、1つに○】(d) 将来よりも今の生活を楽しみたい

%		問16 (d) 将来よりも今の生活を楽しみたい					
		件数	あてはまる	どちらかとい えばあてはま る	どちらかとい えばあてはま らない	あてはまらな い	不明・無回答
問2 あなたの年齢 をお答えください。	全体	508	<div><div></div></div> 30.3	<div><div></div></div> 44.7	<div><div></div></div> 19.9	<div><div></div></div> 4.3	0.8
	15歳～19歳	155	<div><div></div></div> 50.3	<div><div></div></div> 32.9	<div><div></div></div> 13.5	<div><div></div></div> 2.6	0.6
	20歳代	144	<div><div></div></div> 21.5	<div><div></div></div> 54.2	<div><div></div></div> 18.1	<div><div></div></div> 6.3	-
	30歳代	209	<div><div></div></div> 21.5	<div><div></div></div> 46.9	<div><div></div></div> 25.8	<div><div></div></div> 4.3	1.4

問16あなた自身の意識や考え方について、次のことがどのくらいあてはまりますか。【(a)～(h)のそれぞれについて、1つに○】(e) うまくいくかわからないことにも意欲的に取り組む

%		問16 (e) うまくいくかわからないことにも意欲的に取り組む					
		件数	あてはまる	どちらかとい えばあてはま る	どちらかとい えばあてはま らない	あてはまらな い	不明・無回答
問2 あなたの年齢 をお答えください。	全体	508	<div><div></div></div> 17.1	<div><div></div></div> 46.1	<div><div></div></div> 30.3	<div><div></div></div> 5.7	0.8
	15歳～19歳	155	<div><div></div></div> 28.4	<div><div></div></div> 46.5	<div><div></div></div> 21.3	<div><div></div></div> 3.2	0.6
	20歳代	144	<div><div></div></div> 13.9	<div><div></div></div> 49.3	<div><div></div></div> 29.9	<div><div></div></div> 6.9	-
	30歳代	209	<div><div></div></div> 11.0	<div><div></div></div> 43.5	<div><div></div></div> 37.3	<div><div></div></div> 6.7	1.4

問16あなた自身の意識や考え方について、次のことがどのくらいあてはまりますか。【(a)～(h)のそれぞれについて、1つに○】(f) 自分らしさを強調するより、他人と同じことをしていると安心だ

%		問16 (f) 自分らしさを強調するより、他人と同じことをしていると安心だ					
		件数	あてはまる	どちらかとい えばあてはま る	どちらかとい えばあてはま らない	あてはまらな い	不明・無回答
問2 あなたの年齢 をお答えください。	全体	508	<div><div></div></div> 17.5	<div><div></div></div> 45.1	<div><div></div></div> 27.8	<div><div></div></div> 8.7	1.0
	15歳～19歳	155	<div><div></div></div> 26.5	<div><div></div></div> 46.5	<div><div></div></div> 20.6	<div><div></div></div> 5.2	1.3
	20歳代	144	<div><div></div></div> 19.4	<div><div></div></div> 47.9	<div><div></div></div> 23.6	<div><div></div></div> 9.0	-
	30歳代	209	<div><div></div></div> 9.6	<div><div></div></div> 42.1	<div><div></div></div> 35.9	<div><div></div></div> 11.0	1.4

問16あなた自身の意識や考え方について、次のことがどのくらいあてはまりますか。【(a)～(h)のそれぞれについて、1つに○】(g) 自分の考えや意見を社会に発信したいと思う

%		問16 (g) 自分の考えや意見を社会に発信したいと思う					
		件数	あてはまる	どちらかとい えばあてはま る	どちらかとい えばあてはま らない	あてはまらな い	不明・無回答
問2 あなたの年齢 をお答えください。	全体	508	<div><div></div></div> 10.0	<div><div></div></div> 27.0	<div><div></div></div> 42.3	<div><div></div></div> 19.1	1.6
	15歳～19歳	155	<div><div></div></div> 18.1	<div><div></div></div> 29.7	<div><div></div></div> 38.1	<div><div></div></div> 12.9	1.3
	20歳代	144	<div><div></div></div> 8.3	<div><div></div></div> 31.9	<div><div></div></div> 38.9	<div><div></div></div> 20.1	0.7
	30歳代	209	<div><div></div></div> 5.3	<div><div></div></div> 21.5	<div><div></div></div> 47.8	<div><div></div></div> 23.0	2.4

問16あなた自身の意識や考え方について、次のことがどのくらいあてはまりますか。【(a)～(h)のそれぞれについて、1つに○】(h) 自分の親（保護者）から愛されていると思う

%		問16 (h) 自分の親（保護者）から愛されていると思う					
		件数	あてはまる	どちらかとい えばあてはま る	どちらかとい えばあてはま らない	あてはまらな い	不明・無回答
問2 あなたの年齢 をお答えください。	全体	508	<div><div></div></div> 56.9	<div><div></div></div> 34.8	<div><div></div></div> 4.3	<div><div></div></div> 2.8	1.2
	15歳～19歳	155	<div><div></div></div> 72.9	<div><div></div></div> 22.6	<div><div></div></div> 1.9	<div><div></div></div> 1.9	0.6
	20歳代	144	<div><div></div></div> 50.7	<div><div></div></div> 37.5	<div><div></div></div> 6.3	<div><div></div></div> 3.5	2.1
	30歳代	209	<div><div></div></div> 49.3	<div><div></div></div> 42.1	<div><div></div></div> 4.8	<div><div></div></div> 2.9	1.0

問17 あなたは、現在、幸せだと思いますか。

%		問17 あなたは、現在、幸せだと思いますか。					
		件数	そう思う	どちらかといえば、そう思う	どちらかといえば、そう思わない	そう思わない	不明・無回答
問2 あなたの年齢をお答えください。	全体	508	<div><div></div></div> 52.8	<div><div></div></div> 39.4	<div><div></div></div> 5.7	<div><div></div></div> 1.6	<div><div></div></div> 0.6
	15歳～19歳	155	<div><div></div></div> 65.8	<div><div></div></div> 31.0	<div><div></div></div> 1.9	<div><div></div></div> 0.6	<div><div></div></div> 0.6
	20歳代	144	<div><div></div></div> 46.5	<div><div></div></div> 41.7	<div><div></div></div> 9.0	<div><div></div></div> 2.8	<div><div></div></div> -
	30歳代	209	<div><div></div></div> 47.4	<div><div></div></div> 44.0	<div><div></div></div> 6.2	<div><div></div></div> 1.4	<div><div></div></div> 1.0

問18 あなたは、最近の生活にどのくらい満足していますか。

%		問18 あなたは、最近の生活にどのくらい満足していますか。												
		件数	0点	1点	2点	3点	4点	5点	6点	7点	8点	9点	10点	不明・無回答
問2 あなたの年齢 をお答えください。	全体	508	<div><div></div></div> 1.0	<div><div></div></div> 2.6	<div><div></div></div> 3.7	<div><div></div></div> 3.1	<div><div></div></div> 10.8	<div><div></div></div> 11.6	<div><div></div></div> 17.5	<div><div></div></div> 21.5	<div><div></div></div> 9.1	<div><div></div></div> 17.5	-	<div><div></div></div> 1.6
	15歳～19歳	155	<div><div></div></div> 0.6	<div><div></div></div> 1.3	<div><div></div></div> 1.9	<div><div></div></div> 3.2	<div><div></div></div> 8.4	<div><div></div></div> 7.1	<div><div></div></div> 12.9	<div><div></div></div> 19.4	<div><div></div></div> 12.3	<div><div></div></div> 31.0	-	<div><div></div></div> 1.9
	20歳代	144	<div><div></div></div> 2.1	<div><div></div></div> 2.8	<div><div></div></div> 4.2	<div><div></div></div> 2.8	<div><div></div></div> 9.0	<div><div></div></div> 15.3	<div><div></div></div> 18.1	<div><div></div></div> 21.5	<div><div></div></div> 9.0	<div><div></div></div> 15.3	-	<div><div></div></div> -
	30歳代	209	<div><div></div></div> 0.5	<div><div></div></div> 3.3	<div><div></div></div> 4.8	<div><div></div></div> 3.3	<div><div></div></div> 13.9	<div><div></div></div> 12.4	<div><div></div></div> 20.6	<div><div></div></div> 23.0	<div><div></div></div> 6.7	<div><div></div></div> 9.1	-	<div><div></div></div> 2.4

問19 あなたは今までに、日常生活や社会生活で人間関係、心身の健康などで困ったことや、何らかの困難を感じた経験がありましたか。または、現在、日常生活や社会生活で人間関係、心身の健康などで困ったことや、何らかの困難を感じていますか。最もあてはまるものを選んでください。

%		問19 あなたは今までに、日常生活や社会生活で人間関係、心身の健康などで困ったことや、何らかの困難を感じた経験がありましたか。または、現在、日常生活や社会生活で人間関係、心身の健康などで困ったことや、何らかの困難を感じていますか。最もあてはまるものを選んでください。						
		件数	今までに経験 があった（ま たは、現在あ る）	どちらかとい えば、あった （ある）	どちらかとい えば、なかつ た（ない）	なかった（な い）	わからない、 答えられない	不明・無回答
問2 あなたの年齢 をお答えください。	全体	508	<div><div></div></div> 33.1	<div><div></div></div> 26.0	<div><div></div></div> 11.4	<div><div></div></div> 23.2	<div><div></div></div> 4.3	<div><div></div></div> 2.0
	15歳～19歳	155	<div><div></div></div> 25.2	<div><div></div></div> 19.4	<div><div></div></div> 11.6	<div><div></div></div> 34.8	<div><div></div></div> 6.5	<div><div></div></div> 2.6
	20歳代	144	<div><div></div></div> 31.9	<div><div></div></div> 26.4	<div><div></div></div> 11.1	<div><div></div></div> 25.0	<div><div></div></div> 3.5	<div><div></div></div> 2.1
	30歳代	209	<div><div></div></div> 39.7	<div><div></div></div> 30.6	<div><div></div></div> 11.5	<div><div></div></div> 13.4	<div><div></div></div> 3.3	<div><div></div></div> 1.4

問19で「1 今までに経験があった（または、現在ある）」または「2 どちらかといえば、あった（ある）」を選んだ方にお伺いします。問19-1 そうした問題を経験した、または現在経験している主な原因は何ですか。

%		問19-1 そうした問題を経験した、または現在経験している主な原因は何ですか。									
		件数	自分自身の心や身体に関わること（例：精神的な不調、身体の病気やケガ、自信がない、人づきあいが苦手など）	家族や家庭に関わること（例：家族内のトラブル、親との関係、経済的な問題、介護・看護など）	学校や学習に関わること（例：成績不振、人間関係、いじめ、不登校、進路の失敗など）	仕事や職場に関わること（例：人間関係、就職・退職、仕事内容のミスマッチ、ハラスメントなど）	地域や社会に関わること（例：災害、地域のつながりの希薄さ、社会制度への不満など）	その他	特にない	わからない、答えられない	不明・無回答
問 2 あなたの年齢をお答えください。	全体	300	<div><div></div></div> 58.7	<div><div></div></div> 33.3	<div><div></div></div> 27.0	<div><div></div></div> 46.3	<div><div></div></div> 5.0	<div><div></div></div> 1.3	<div><div></div></div> 1.3	<div><div></div></div> 1.7	<div><div></div></div> 1.3
	15歳～19歳	69	<div><div></div></div> 56.5	<div><div></div></div> 18.8	<div><div></div></div> 53.6	<div><div></div></div> 7.2	<div><div></div></div> 2.9	<div><div></div></div> 1.4	<div><div></div></div> 1.4	<div><div></div></div> 2.9	<div><div></div></div> 2.9
	20歳代	84	<div><div></div></div> 58.3	<div><div></div></div> 23.8	<div><div></div></div> 27.4	<div><div></div></div> 53.6	<div><div></div></div> 3.6	<div><div></div></div> 2.4	<div><div></div></div> 2.4	<div><div></div></div> 2.4	<div><div></div></div> -
	30歳代	147	<div><div></div></div> 59.9	<div><div></div></div> 45.6	<div><div></div></div> 14.3	<div><div></div></div> 60.5	<div><div></div></div> 6.8	<div><div></div></div> 0.7	<div><div></div></div> 0.7	<div><div></div></div> 0.7	<div><div></div></div> 1.4

問20 あなたは結婚していますか。現在の状況をお答えください。

%		問20 あなたは結婚していますか。現在の状況をお答えください。				
		件数	結婚している	結婚したことはあるが、今はそうではない(離婚または死別した)	結婚したことがない	不明・無回答
問2 あなたの年齢をお答えください。	全体	508	<div><div></div></div> 40.2	<div><div></div></div> 1.4	<div><div></div></div> 57.3	<div><div></div></div> 1.2
	15歳～19歳	155	<div><div></div></div> -	<div><div></div></div> -	<div><div></div></div> 98.1	<div><div></div></div> 1.9
	20歳代	144	<div><div></div></div> 33.3	<div><div></div></div> 2.1	<div><div></div></div> 64.6	<div><div></div></div> -
	30歳代	209	<div><div></div></div> 44.6	<div><div></div></div> 1.9	<div><div></div></div> 22.0	<div><div></div></div> 1.4

問20で「2 結婚したことはあるが、今はそうではない(離婚または死別した)」または「3 結婚したことがない」を選んだ方にお伺いします。問20-1 あなたは、今後結婚したいと思いますか。

%		問20-1 あなたは、今後結婚したいと思いますか。				
		件数	結婚したい	結婚したくない	わからない	不明・無回答
問2 あなたの年齢をお答えください。	全体	298	<div><div></div></div> 50.0	<div><div></div></div> 15.4	<div><div></div></div> 31.2	<div><div></div></div> 3.4
	15歳～19歳	152	<div><div></div></div> 49.3	<div><div></div></div> 11.2	<div><div></div></div> 34.9	<div><div></div></div> 4.6
	20歳代	96	<div><div></div></div> 60.4	<div><div></div></div> 17.7	<div><div></div></div> 19.8	<div><div></div></div> 2.1
	30歳代	50	<div><div></div></div> 32.0	<div><div></div></div> 24.0	<div><div></div></div> 42.0	<div><div></div></div> 2.0

問20-1で「1 結婚したい」を選んだ方にお伺いします。問20-2 その理由を教えてください。

%		問20-2 その理由を教えてください。												
		件数	好きな人 (パート ナー) と一緒 に暮らしたい から	自分の家族を 持ちたいから	こどもを持 たいから	精神的な不安 や安らぎを得 たいから	一人でのいる のは寂しいから	経済的な不安 定がほしいから	社会的な信用 や安心感がほ しいから	親や周囲から 結婚を望まれ ているから	周りの友人も 結婚している から	その他	不明・無回答	
問 2 あなたの年齢 をお答えください。	全体	149	<div><div></div></div> 67.8	<div><div></div></div> 57.0	<div><div></div></div> 43.0	<div><div></div></div> 33.6	<div><div></div></div> 39.6	<div><div></div></div> 14.1	<div><div></div></div> 14.8	<div><div></div></div> 8.7	<div><div></div></div> 6.7	<div><div></div></div> 0.7	-	
	15歳～19歳	75	<div><div></div></div> 72.0	<div><div></div></div> 64.0	<div><div></div></div> 46.7	<div><div></div></div> 28.0	<div><div></div></div> 41.3	<div><div></div></div> 14.7	<div><div></div></div> 12.0	<div><div></div></div> 4.0	<div><div></div></div> -	<div><div></div></div> 1.3	-	
	20歳代	58	<div><div></div></div> 62.1	<div><div></div></div> 51.7	<div><div></div></div> 37.9	<div><div></div></div> 34.5	<div><div></div></div> 37.9	<div><div></div></div> 12.1	<div><div></div></div> 20.7	<div><div></div></div> 10.3	<div><div></div></div> 6.9	<div><div></div></div> -	<div><div></div></div> -	-
	30歳代	16	<div><div></div></div> 68.8	<div><div></div></div> 43.8	<div><div></div></div> 43.8	<div><div></div></div> 56.3	<div><div></div></div> 37.5	<div><div></div></div> 18.8	<div><div></div></div> 6.3	<div><div></div></div> 25.0	<div><div></div></div> 37.5	<div><div></div></div> -	<div><div></div></div> -	-

問20-1で「2 結婚したくない」を選んだ方にお伺いします。問20-3 その理由を教えてください。

%		問20-3 その理由を教えてください。												
		件数	結婚に良いイメージがないから	結婚に幸せを見いだせないから	仕事（学業）に打ち込みたいから	自由さや気楽さを失いたくないから	経済的な負担が増えるから	相手の家族との関わりが面倒だから	恋愛が面倒、異性とうまく付き合えないから	育児、家事、仕事などで結婚生活が大変そうだから	特に理由はない	その他	不明・無回答	
問2 あなたの年齢をお答えください。	全体	46	<div><div></div></div> 37.0	<div><div></div></div> 34.8	<div><div></div></div> 13.0	<div><div></div></div> 65.2	<div><div></div></div> 28.3	<div><div></div></div> 30.4	<div><div></div></div> 41.3	<div><div></div></div> 37.0	<div><div></div></div> 8.7	<div><div></div></div> 8.7	<div><div></div></div> 2.2	
	15歳～19歳	17	<div><div></div></div> 23.5	<div><div></div></div> 41.2	<div><div></div></div> 17.6	<div><div></div></div> 70.6	<div><div></div></div> 17.6	<div><div></div></div> 11.8	<div><div></div></div> 41.2	<div><div></div></div> 29.4	<div><div></div></div> 11.8	<div><div></div></div> 5.9	-	
	20歳代	17	<div><div></div></div> 47.1	<div><div></div></div> 29.4	<div><div></div></div> 11.8	<div><div></div></div> 82.4	<div><div></div></div> 47.1	<div><div></div></div> 41.2	<div><div></div></div> 29.4	<div><div></div></div> 52.9	<div><div></div></div> 11.8	<div><div></div></div> 11.8	-	
	30歳代	12	<div><div></div></div> 41.7	<div><div></div></div> 33.3	<div><div></div></div> 8.3	<div><div></div></div> 33.3	<div><div></div></div> 16.7	<div><div></div></div> 41.7	<div><div></div></div> 58.3	<div><div></div></div> 25.0	<div><div></div></div> -	<div><div></div></div> 8.3	<div><div></div></div> 8.3	

問21 あなた自身がこどもを持つことについて、あなたはどのように思いますか。

%		問21 あなた自身がこどもを持つことについて、あなたはどのように思いますか。			
		件数	こどもを持ち たいと思う	こどもを持ち たいと思わな い	わからない
問2 あなたの年齢をお答えください。	全体	508	<div><div></div></div> 59.1	<div><div></div></div> 12.2	<div><div></div></div> 23.4
	15歳～19歳	155	<div><div></div></div> 40.6	<div><div></div></div> 12.3	<div><div></div></div> 42.6
	20歳代	144	<div><div></div></div> 61.1	<div><div></div></div> 17.4	<div><div></div></div> 18.1
	30歳代	209	<div><div></div></div> 71.3	<div><div></div></div> 8.6	<div><div></div></div> 12.9

問21で「1 こどもを持ちたいと思う」を選んだ方にお伺いします。問21-1 その理由を教えてください。

%		問21-1 その理由を教えてください。								
		件数	こどもがいる と生活が楽し く心が豊かに なるから	結婚してこど もを持つこと は自然なこと だから	好きな人のこ どもを持ちた いから	こどもは夫婦 関係を安定さ せるから	こどもは将来 の社会の支え になるから	こどもは老後 の支えになる から	交際相手、夫 や妻、あるい は親など周囲 が望むから	こどもを持つ ことで周囲か ら認められる から
問2 あなたの年齢をお答えください。	全体	300	<div><div></div></div> 83.3	<div><div></div></div> 27.0	<div><div></div></div> 37.7	<div><div></div></div> 12.7	<div><div></div></div> 17.0	<div><div></div></div> 10.7	<div><div></div></div> 7.3	<div><div></div></div> 3.3
	15歳～19歳	63	<div><div></div></div> 87.3	<div><div></div></div> 19.0	<div><div></div></div> 34.9	<div><div></div></div> 9.5	<div><div></div></div> 19.0	<div><div></div></div> 9.5	<div><div></div></div> 3.2	<div><div></div></div> -
	20歳代	88	<div><div></div></div> 72.7	<div><div></div></div> 29.5	<div><div></div></div> 45.5	<div><div></div></div> 11.4	<div><div></div></div> 14.8	<div><div></div></div> 10.2	<div><div></div></div> 13.6	<div><div></div></div> 3.4
	30歳代	149	<div><div></div></div> 87.9	<div><div></div></div> 28.9	<div><div></div></div> 34.2	<div><div></div></div> 14.8	<div><div></div></div> 17.4	<div><div></div></div> 11.4	<div><div></div></div> 5.4	<div><div></div></div> 4.7

問21で「2 こどもを持ちたいと思わない」を選んだ方にお伺いします。問21-2 その理由を教えてください。

%		問21-2 その理由を教えてください。							
		件数	子育てや教育にお金がかかるから	育児による心理的・肉体的負担が増えるから	自分の仕事に差し支えるから	こどもを生み育てやすい社会環境ではないから	自分や夫婦の自由な時間が減るから	その他	不明・無回答
問2 あなたの年齢をお答えください。	全体	62	<div><div></div></div> 50.0	<div><div></div></div> 58.1	<div><div></div></div> 29.0	<div><div></div></div> 30.6	<div><div></div></div> 37.1	<div><div></div></div> 27.4	<div><div></div></div> 1.6
	15歳～19歳	19	<div><div></div></div> 31.6	<div><div></div></div> 63.2	<div><div></div></div> 21.1	<div><div></div></div> 15.8	<div><div></div></div> 21.1	<div><div></div></div> 31.6	<div><div></div></div> 5.3
	20歳代	25	<div><div></div></div> 56.0	<div><div></div></div> 48.0	<div><div></div></div> 32.0	<div><div></div></div> 28.0	<div><div></div></div> 40.0	<div><div></div></div> 32.0	-
	30歳代	18	<div><div></div></div> 61.1	<div><div></div></div> 66.7	<div><div></div></div> 33.3	<div><div></div></div> 50.0	<div><div></div></div> 50.0	<div><div></div></div> 16.7	-

問22 あなたは、聖籠町が好きですか。

%		問22 あなたは、聖籠町が好きですか。						
		件数	好きである	どちらかといえば好きである	どちらかといえば好きでない	好きではない	わからない	不明・無回答
問2 あなたの年齢をお答えください。	全体	508	<div><div></div></div> 41.5	<div><div></div></div> 42.5	<div><div></div></div> 6.3	<div><div></div></div> 3.1	<div><div></div></div> 5.7	<div><div></div></div> 0.8
	15歳～19歳	155	<div><div></div></div> 49.0	<div><div></div></div> 36.8	<div><div></div></div> 5.2	<div><div></div></div> 2.6	<div><div></div></div> 5.8	<div><div></div></div> 0.6
	20歳代	144	<div><div></div></div> 43.1	<div><div></div></div> 41.0	<div><div></div></div> 7.6	<div><div></div></div> 2.8	<div><div></div></div> 4.9	<div><div></div></div> 0.7
	30歳代	209	<div><div></div></div> 34.9	<div><div></div></div> 47.8	<div><div></div></div> 6.2	<div><div></div></div> 3.8	<div><div></div></div> 6.2	<div><div></div></div> 1.0

問22で「1 好きである」または「2 どちらかといえば好きである」を選んだ方にお伺いします。問22-1 聖籠町のどんなところが好きですか。

%		問22-1 聖籠町のどんなところが好きですか。												
		件数	自然が豊かな	交通の便が良い	お店や施設が充実している	遊び場・公園が充実している	学校や教育環境が良い	子育て支援が手厚い	町民同士の交流が多い	イベントやお祭りが多い	治安が良く、安心して暮らせる	その他	不明・無回答	
問 2 あなたの年齢をお答えください。	全体	427	<div><div></div></div> 52.0	<div><div></div></div> 18.0	<div><div></div></div> 6.8	<div><div></div></div> 8.9	<div><div></div></div> 21.8	<div><div></div></div> 48.0	<div><div></div></div> 6.3	<div><div></div></div> 12.9	<div><div></div></div> 43.8	<div><div></div></div> 4.2	<div><div></div></div> 1.4	
	15歳～19歳	133	<div><div></div></div> 69.2	<div><div></div></div> 15.0	<div><div></div></div> 8.3	<div><div></div></div> 12.0	<div><div></div></div> 34.6	<div><div></div></div> 37.6	<div><div></div></div> 7.5	<div><div></div></div> 24.1	<div><div></div></div> 45.1	<div><div></div></div> 1.5	<div><div></div></div> -	
	20歳代	121	<div><div></div></div> 43.8	<div><div></div></div> 18.2	<div><div></div></div> 9.1	<div><div></div></div> 7.4	<div><div></div></div> 17.4	<div><div></div></div> 50.4	<div><div></div></div> 5.8	<div><div></div></div> 9.1	<div><div></div></div> 48.8	<div><div></div></div> 5.0	<div><div></div></div> -	
	30歳代	173	<div><div></div></div> 44.5	<div><div></div></div> 20.2	<div><div></div></div> 4.0	<div><div></div></div> 7.5	<div><div></div></div> 15.0	<div><div></div></div> 54.3	<div><div></div></div> 5.8	<div><div></div></div> 6.9	<div><div></div></div> 39.3	<div><div></div></div> 5.8	<div><div></div></div> 3.5	

問22で「3 どちらかといえば好きでない」または「4 好きではない」を選んだ方にお伺いします。問22-2 聖籠町がどんな町になったら良いですか。

%		問22-2 聖籠町がどんな町になったら良いですか。											
		件数	自然環境を良く してほしい	交通の便を良く してほしい	お店や施設を もっと増やして ほしい	こども・若者 が遊べる、集 まれる場所を 増やしてほしい	学校の授業内 容や学習環境 などを良くな してほしい	子育て支援を 充実してほしい	町民同士の交 流を増やして ほしい	イベントやお 祭りを増やし てほしい	事故・犯罪が 減って、治安 が良くなって ほしい	その他	不明・無回答
問2 あなたの年齢 をお答えください。	全体	48	<div><div></div></div> 8.3	<div><div></div></div> 47.9	<div><div></div></div> 70.8	<div><div></div></div> 41.7	<div><div></div></div> 14.6	<div><div></div></div> 22.9	-	<div><div></div></div> 8.3	<div><div></div></div> 18.8	<div><div></div></div> 16.7	<div><div></div></div> 4.2
	15歳～19歳	12	-	<div><div></div></div> 66.7	<div><div></div></div> 100.0	<div><div></div></div> 41.7	<div><div></div></div> 25.0	<div><div></div></div> 8.3	-	<div><div></div></div> 16.7	<div><div></div></div> 8.3	<div><div></div></div> 8.3	-
	20歳代	15	<div><div></div></div> 13.3	<div><div></div></div> 40.0	<div><div></div></div> 66.7	<div><div></div></div> 40.0	-	<div><div></div></div> 13.3	-	<div><div></div></div> 6.7	<div><div></div></div> 20.0	<div><div></div></div> 13.3	-
	30歳代	21	<div><div></div></div> 9.5	<div><div></div></div> 42.9	<div><div></div></div> 57.1	<div><div></div></div> 42.9	<div><div></div></div> 19.0	<div><div></div></div> 38.1	-	<div><div></div></div> 4.8	<div><div></div></div> 23.8	<div><div></div></div> 23.8	<div><div></div></div> 9.5

問23 あなたは今後、聖籠町に住み続けたいと思いますか。

%		問23 あなたは今後、聖籠町に住み続けたいと思いますか。						
		件数	住み続けたい	進学・就職・転勤などで町を離れる（または離れるかもしれない）が、ゆくゆくは戻りたい	できれば町外に移りたい	わからない	その他	不明・無回答
問2 あなたの年齢をお答えください。	全体	508	<div><div></div></div> 46.1	<div><div></div></div> 14.4	<div><div></div></div> 14.8	<div><div></div></div> 22.4	<div><div></div></div> 0.6	<div><div></div></div> 1.8
	15歳～19歳	155	<div><div></div></div> 21.9	<div><div></div></div> 29.0	<div><div></div></div> 22.6	<div><div></div></div> 23.2	<div><div></div></div> 1.3	<div><div></div></div> 1.9
	20歳代	144	<div><div></div></div> 49.3	<div><div></div></div> 11.8	<div><div></div></div> 13.2	<div><div></div></div> 25.0	<div><div></div></div> -	<div><div></div></div> 0.7
	30歳代	209	<div><div></div></div> 61.7	<div><div></div></div> 5.3	<div><div></div></div> 10.0	<div><div></div></div> 20.1	<div><div></div></div> 0.5	<div><div></div></div> 2.4

問23で「1 住み続けたい」または「2 進学・就職・転勤などで町を離れる（または離れるかもしれない）が、ゆくゆくは戻りたい」を選んだ方にお伺いします。問23-1 聖籠町に「住み続けたい」または「戻りたい」と思う理由を、教えてください。

%		問23-1 聖籠町に「住み続けたい」または「戻りたい」と思う理由を、教えてください。											
		件数	住みやすいから、住み慣れているから	家族や友人がいるから	地域の人と良い関係を築いているから	自然が豊かで環境が良いから	ふるさとへの愛着や思い出があるから	家や学校以外で安心できる居場所やお気に入りの居場所があるから	子育てしやすい（または、将来子どもを持つたときに、子育てしやすいと思う）から	楽しいイベントやお祭りがああるから	商業施設が充実しているから	その他	不明・無回答
問2 あなたの年齢をお答えください。	全体	307	80.8	52.8	10.7	26.4	21.5	7.8	41.7	7.5	2.6	3.6	-
	15歳～19歳	79	86.1	67.1	12.7	39.2	32.9	12.7	26.6	13.9	2.5	-	-
	20歳代	88	76.5	50.0	9.1	21.6	23.9	5.7	44.3	8.0	3.4	-	-
	30歳代	140	78.6	46.4	10.7	22.1	13.6	6.4	48.6	3.6	2.1	7.9	-

問23で「3 できれば町外に移りたい」を選んだ方にお伺いします。問23-2 聖籠町から「できれば町外に移りたい」という理由を、教えてください。

%		問23-2 聖籠町から「できれば町外に移りたい」と思う理由を、教えてください。										
		件数	他の地域に行ってみたいから、住んでみたいから	進学先や就職先が少ないから	商業施設が少ないから	交通の便が悪いから	防犯・防災体制が不十分だから	医療・福祉のサービスが不十分だから	他の地域の方が、子育て環境が良いから	遊ぶ場所が少ないから	その他	不明・無回答
問2 あなたの年齢をお答えください。	全体	75	<div><div></div></div> 37.3	<div><div></div></div> 32.0	<div><div></div></div> 46.7	<div><div></div></div> 50.7	<div><div></div></div> 4.0	<div><div></div></div> 14.7	<div><div></div></div> 9.3	<div><div></div></div> 36.0	<div><div></div></div> 20.0	-
	15歳～19歳	35	<div><div></div></div> 48.6	<div><div></div></div> 37.1	<div><div></div></div> 42.9	<div><div></div></div> 48.6	<div><div></div></div> -	<div><div></div></div> 5.7	<div><div></div></div> -	<div><div></div></div> 37.1	<div><div></div></div> 8.6	-
	20歳代	19	<div><div></div></div> 26.3	<div><div></div></div> 21.1	<div><div></div></div> 52.6	<div><div></div></div> 47.4	<div><div></div></div> 5.3	<div><div></div></div> 10.5	<div><div></div></div> 5.3	<div><div></div></div> 21.1	<div><div></div></div> 26.3	-
	30歳代	21	<div><div></div></div> 28.6	<div><div></div></div> 33.3	<div><div></div></div> 47.6	<div><div></div></div> 57.1	<div><div></div></div> 9.5	<div><div></div></div> 33.3	<div><div></div></div> 28.6	<div><div></div></div> 47.6	<div><div></div></div> 33.3	-

問24 あなたは、現在どのような悩みや心配事がありますか。

%		問24 あなたは、現在どのような悩みや心配事がありますか。																			
		件数	勉強のこと	進学のこと	就職のこと	仕事のこと	家族や子育てのこと	父・母のお世話や見守りのこと	きょうだいのお世話や見守りのこと	祖父母のお世話や見守りのこと	友人や仲間のこと	恋愛のこと	お金のこと	政治や社会のこと	性格のこと	健康のこと	体力や体型のこと	自分の将来のこと	その他	特にない	不明・無回答
問2 あなたの年齢をお答えください。	全体	508	<div><div></div></div> 18.1	<div><div></div></div> 15.6	<div><div></div></div> 15.2	<div><div></div></div> 30.7	<div><div></div></div> 26.2	<div><div></div></div> 9.4	<div><div></div></div> 1.8	<div><div></div></div> 3.5	<div><div></div></div> 5.1	<div><div></div></div> 12.2	<div><div></div></div> 49.0	<div><div></div></div> 14.6	<div><div></div></div> 10.8	<div><div></div></div> 19.3	<div><div></div></div> 19.9	<div><div></div></div> 35.4	<div><div></div></div> 0.4	<div><div></div></div> 11.0	<div><div></div></div> 0.8
	15歳～19歳	155	<div><div></div></div> 54.8	<div><div></div></div> 47.1	<div><div></div></div> 23.9	<div><div></div></div> 12.3	<div><div></div></div> 0.6	<div><div></div></div> 1.9	<div><div></div></div> 1.9	<div><div></div></div> 1.9	<div><div></div></div> 9.0	<div><div></div></div> 17.4	<div><div></div></div> 31.0	<div><div></div></div> 7.1	<div><div></div></div> 11.0	<div><div></div></div> 9.0	<div><div></div></div> 16.8	<div><div></div></div> 40.0	<div><div></div></div> 1.3	<div><div></div></div> 11.6	<div><div></div></div> 0.6
	20歳代	144	<div><div></div></div> 3.5	<div><div></div></div> 2.1	<div><div></div></div> 19.4	<div><div></div></div> 37.5	<div><div></div></div> 23.6	<div><div></div></div> 6.9	<div><div></div></div> 0.7	<div><div></div></div> 4.2	<div><div></div></div> 2.8	<div><div></div></div> 13.9	<div><div></div></div> 52.1	<div><div></div></div> 16.0	<div><div></div></div> 12.5	<div><div></div></div> 18.8	<div><div></div></div> 21.5	<div><div></div></div> 37.5	<div><div></div></div> -	<div><div></div></div> 13.9	<div><div></div></div> 0.7
	30歳代	209	<div><div></div></div> 1.0	<div><div></div></div> 1.4	<div><div></div></div> 5.7	<div><div></div></div> 39.7	<div><div></div></div> 46.9	<div><div></div></div> 16.7	<div><div></div></div> 2.4	<div><div></div></div> 4.3	<div><div></div></div> 3.8	<div><div></div></div> 7.2	<div><div></div></div> 60.3	<div><div></div></div> 19.1	<div><div></div></div> 9.6	<div><div></div></div> 27.3	<div><div></div></div> 21.1	<div><div></div></div> 30.6	<div><div></div></div> -	<div><div></div></div> 8.6	<div><div></div></div> 1.0

問25 困ったり、悩み事があったときの相談先を教えてください。

%		問25 困ったり、悩み事があったときの相談先を教えてください。															
		件数	親	パートナー・ 配偶者・恋人	学校の先生	学校の友人	職場の上司や 同僚	きょうだい	祖父母など	学校外の友人	スクールカウ ンセラー、こ どもソーシャル ワーカーな ど	その他の大人 (塾・習い事 の先生 地域 の人など)	インターネッ ト（SNS含 む）などの オンライン上 のコミュニ ティで知り 合った人	生成AI (ChatGPT など)やチャ ットボット	だれにも相談 できない、相 談したくない	その他	不明・無回答
問2 あなたの年齢 をお答えください。	全体	508	<div><div></div></div> 70.1	<div><div></div></div> 48.2	<div><div></div></div> 7.3	<div><div></div></div> 27.4	<div><div></div></div> 22.0	<div><div></div></div> 19.9	<div><div></div></div> 4.3	<div><div></div></div> 15.9	<div><div></div></div> 1.6	<div><div></div></div> 3.0	<div><div></div></div> 5.5	<div><div></div></div> 9.8	<div><div></div></div> 3.9	<div><div></div></div> 1.4	<div><div></div></div> 1.2
	15歳～19歳	155	<div><div></div></div> 78.7	<div><div></div></div> 17.4	<div><div></div></div> 20.0	<div><div></div></div> 60.0	<div><div></div></div> 5.2	<div><div></div></div> 21.9	<div><div></div></div> 7.1	<div><div></div></div> 21.9	<div><div></div></div> 3.9	<div><div></div></div> 2.6	<div><div></div></div> 4.5	<div><div></div></div> 11.6	<div><div></div></div> 3.2	<div><div></div></div> 0.6	<div><div></div></div> 1.3
	20歳代	144	<div><div></div></div> 72.9	<div><div></div></div> 49.3	<div><div></div></div> 2.1	<div><div></div></div> 19.4	<div><div></div></div> 28.5	<div><div></div></div> 22.2	<div><div></div></div> 6.9	<div><div></div></div> 18.1	<div><div></div></div> -	<div><div></div></div> 1.4	<div><div></div></div> 6.9	<div><div></div></div> 12.5	<div><div></div></div> 4.2	<div><div></div></div> -	<div><div></div></div> -
	30歳代	209	<div><div></div></div> 61.7	<div><div></div></div> 70.3	<div><div></div></div> 1.4	<div><div></div></div> 8.6	<div><div></div></div> 30.1	<div><div></div></div> 16.7	<div><div></div></div> 0.5	<div><div></div></div> 10.0	<div><div></div></div> 1.0	<div><div></div></div> 4.3	<div><div></div></div> 5.3	<div><div></div></div> 6.7	<div><div></div></div> 4.3	<div><div></div></div> 2.9	<div><div></div></div> 1.9

問26 こどもには大きく分けて「生きる」・「育つ」・「守られる」・「参加する」権利があります。あなたはこどもの権利について聞いたことがありますか。

%		問26 こどもには大きく分けて「生きる」・「育つ」・「守られる」・「参加する」権利があります。あなたはこどもの権利について聞いたことがありますか。				
		件数	内容まで知っている	聞いたことがある	聞いたことがない	不明・無回答
問2 あなたの年齢をお答えください。	全体	508	<div><div></div></div> 12.4	<div><div></div></div> 48.8	<div><div></div></div> 37.0	<div><div></div></div> 1.8
	15歳～19歳	155	<div><div></div></div> 18.7	<div><div></div></div> 52.9	<div><div></div></div> 27.1	<div><div></div></div> 1.3
	20歳代	144	<div><div></div></div> 9.0	<div><div></div></div> 49.3	<div><div></div></div> 39.6	<div><div></div></div> 2.1
	30歳代	209	<div><div></div></div> 10.0	<div><div></div></div> 45.5	<div><div></div></div> 42.6	<div><div></div></div> 1.9

問27 あなたは、今後の聖籠町のこども・若者への支援として、町に最も力を入れてほしい取り組みは何だと思いますか。

%		問27 あなたは、今後の聖籠町のこども・若者への支援として、町に最も力を入れてほしい取り組みは何だと思いますか。													
		件数	こどもの権利の尊重、擁護	自分の意見を発表できる機会を増やす	こどもや若者が行うイベントなどの自主的な活動を支援する	参加したり過ごしたりできる場やイベントなどの情報を提供する	こどもや若者の居場所づくりを推進する	多様な価値観・考え方を尊重するための取り組み	お金の心配をすることなく学べる（進学・塾に行く）ように支援する	就職に向けた相談やサポート体制を充実させる	技術習得や資格取得を支援する	困難を抱えるこどもや若者を包括的に支援する体制を整備する	特にない	その他	不明・無回答
問2 あなたの年齢をお答えください。	全体	508	<div><div></div></div> 26.8	<div><div></div></div> 8.3	<div><div></div></div> 15.9	<div><div></div></div> 17.7	<div><div></div></div> 35.4	<div><div></div></div> 14.2	<div><div></div></div> 51.2	<div><div></div></div> 13.0	<div><div></div></div> 18.1	<div><div></div></div> 14.2	<div><div></div></div> 7.9	<div><div></div></div> 3.5	<div><div></div></div> 2.2
	15歳～19歳	155	<div><div></div></div> 20.6	<div><div></div></div> 7.7	<div><div></div></div> 18.1	<div><div></div></div> 14.8	<div><div></div></div> 25.2	<div><div></div></div> 8.4	<div><div></div></div> 43.2	<div><div></div></div> 11.6	<div><div></div></div> 20.0	<div><div></div></div> 11.6	<div><div></div></div> 12.9	<div><div></div></div> 5.2	<div><div></div></div> 2.6
	20歳代	144	<div><div></div></div> 22.2	<div><div></div></div> 11.8	<div><div></div></div> 16.0	<div><div></div></div> 19.4	<div><div></div></div> 36.8	<div><div></div></div> 11.8	<div><div></div></div> 48.6	<div><div></div></div> 16.7	<div><div></div></div> 18.8	<div><div></div></div> 11.8	<div><div></div></div> 7.6	<div><div></div></div> 4.2	<div><div></div></div> 1.4
	30歳代	209	<div><div></div></div> 34.4	<div><div></div></div> 6.2	<div><div></div></div> 14.4	<div><div></div></div> 18.7	<div><div></div></div> 42.1	<div><div></div></div> 20.1	<div><div></div></div> 58.9	<div><div></div></div> 11.5	<div><div></div></div> 16.3	<div><div></div></div> 17.7	<div><div></div></div> 4.3	<div><div></div></div> 1.9	<div><div></div></div> 2.4